



ÅRSREGNSKAPET FOR REGNSKAPSÅRET 2020 - GENERELL INFORMASJON

Enheten

Organisasjonsnummer: 999 316 484
Organisasjonsform: Aksjeselskap
Foretaksnavn: BRYN 98 AS
Forretningsadresse: C.N.R. Aamundsens vei 2B
1362 HOSLE

Regnskapsår

Årsregnskapets periode: 01.01.2020 - 31.12.2020

Konsern

Morselskap i konsern: Nei

Regnskapsregler

Regler for små foretak benyttet: Ja
Benyttet ved utarbeidelsen av årsregnskapet til selskapet: Regnskapslovens alminnelige regler

Årsregnskapet fastsatt av kompetent organ

Bekreftet av representant for selskapet: Bjørn Inge Thorsen
Dato for fastsettelse av årsregnskapet: 10.06.2021

Grunnlag for avgivelse

År 2020: Årsregnskapet er elektronisk innlevert
År 2019: Tall er hentet fra elektronisk innlevert årsregnskap fra 2020

Det er ikke krav til at årsregnskapet m.v. som sendes til Regnskapsregisteret er undertegnet. Kontrollen på at dette er utført ligger hos revisor/enhetens øverste organ. Sikkerheten ivaretas ved at innsender har rolle/rettighet for innsending av årsregnskapet via Altinn, og ved at det bekreftes at årsregnskapet er fastsatt av kompetent organ.

Brønnøysundregistrene, 01.10.2021



Resultatregnskap

Beløp i: NOK	Note	2020	2019
RESULTATREGNSKAP			
Inntekter			
Annen driftsinntekt		499 486	489 791
Sum inntekter		499 486	489 791
Kostnader			
Lønnskostnad	2	19 432	29 537
Avskrivning av driftsmidler og immaterielle eiendeler	3		
Annen driftskostnad	2	49 488	58 292
Sum kostnader		68 920	87 829
Driftsresultat		430 566	401 962
Finansinntekter og finanskostnader			
Annen renteinntekt		2 634	6 136
Sum finansinntekter		2 634	6 136
Netto finans		2 634	6 136
Ordinært resultat før skattekostnad		433 201	408 099
Skattekostnad på ordinært resultat	6	95 293	89 781
Ordinært resultat etter skattekostnad		337 908	318 318
Årsresultat		337 908	318 318
Årsresultat etter minoritetsinteresser		337 908	318 318
Totalresultat		337 908	318 318
Overføringer og disponeringer			
Ordinært utbytte		300 000	
Tilleggsutbytte		300 000	
Avsatt til annen egenkapital			318 318
Overført fra annen egenkapital		-262 092	
Sum overføringer og disponeringer	5	337 908	318 318



Balanse

Beløp i: NOK	Note	2020	2019
BALANSE - EIENDELER			
Anleggsmidler			
Immaterielle eiendeler			
Utsatt skattefordel	6	282 387	292 243
Sum immaterielle eiendeler		282 387	292 243
Varige driftsmidler			
Tomter, bygninger o.a. fast eiendom	3	636 000	636 000
Maskiner og anlegg	3		
Driftsløsøre, inventar o.a. utstyr	3		
Sum varige driftsmidler		636 000	636 000
Sum anleggsmidler		918 387	928 243
Omløpsmidler			
Varer			
Bankinnskudd, kontanter og lignende			
Bankinnskudd, kontanter o.l.		611 483	515 528
Sum bankinnskudd, kontanter og lignende		611 483	515 528
Sum omløpsmidler		611 483	515 528
SUM EIENDELER		1 529 870	1 443 771
BALANSE - EGENKAPITAL OG GJELD			
Egenkapital			
Innskutt egenkapital			
Aksjekapital	4, 5	98 600	98 600
Beholdning av egne aksjer	5		
Overkurs	5		
Annen innskutt egenkapital	5		
Sum innskutt egenkapital		98 600	98 600



Balanse

Beløp i: NOK	Note	2020	2019
Opptjent egenkapital			
Annen egenkapital	5	1 003 906	1 265 998
Udekket tap	5		
Sum opptjent egenkapital		1 003 906	1 265 998
Sum egenkapital		1 102 506	1 364 598
Gjeld			
Langsiktig gjeld			
Utsatt skatt	6		
Annen langsiktig gjeld			
Sum langsiktig gjeld		0	0
Kortsiktig gjeld			
Betalbar skatt	6	85 437	79 173
Utbytte		300 000	
Annen kortsiktig gjeld		41 927	
Sum kortsiktig gjeld		427 364	79 173
Sum gjeld		427 364	79 173
SUM EGENKAPITAL OG GJELD		1 529 870	1 443 771



Brønnøysundregistrene

ÅRSREGNSKAP FOR REGNSKAPSÅRET 2020 - GENERELL INFORMASJON

Journalnummer: 2021 834378

Enheten

Organisasjonsnummer: 999 316 484
Organisasjonsform: Aksjeselskap
Foretaksnavn: BRYN 98 AS
Forretningsadresse: C.N.R. Aamundsens vei 2B
1362 HOSLE

Regnskapsår

Årsregnskapets periode: 01.01.2020 - 31.12.2020

Konsern

Morselskap i konsern: Nei

Regnskapsregler

Regler for små foretak benyttet: Ja
Benyttet ved utarbeidelsen av
årsregnskapet til selskapet: Regnskapslovens alminnelige regler

Årsregnskapet fastsatt av kompetent organ

Bekreftet av representant for selskapet: Bjørn Inge Thorsen
Dato for fastsettelse av årsregnskapet: 10.06.2021

Revisjon

Selskapet har besluttet at årsregnskapet
ikke skal revideres: Ja

Grunnlag for avgivelse

År 2020: Årsregnskap er elektronisk innlevert.
År 2019: Tall er hentet fra elektronisk innlevert årsregnskap fra 2020.

Det er ikke krav til at årsregnskapet m.v. som sendes til Regnskapsregisteret er undertegnet. Kontrollen på at dette er utført ligger hos revisor/enhetens øverste organ. Sikkerheten ivaretas ved at innsender har rolle/rettighet for innsending av årsregnskapet via Altinn, og ved at det bekreftes at årsregnskapet er fastsatt av kompetent organ.

Brønnøysundregistrene, 30.09.2021



Organisasjonsnr: 999 316 484
BRYN 98 AS

RESULTATREGNSKAP

Beløp i: NOK	Note	2020	2019
RESULTATREGNSKAP			
Inntekter			
Annen driftsinntekt		499 486	489 791
Sum inntekter		499 486	489 791
Kostnader			
Lønnskostnad	2	19 432	29 537
Avskrivning av driftsmidler og immaterielle eiendeler	3		
Annen driftskostnad	2	49 488	58 292
Sum kostnader		68 920	87 829
Driftsresultat		430 566	401 962
Finansinntekter og finanskostnader			
Annen renteinntekt		2 634	6 136
Sum finansinntekter		2 634	6 136
Netto finans		2 634	6 136
Ordinært resultat før skattekostnad			
Skattekostnad på ordinært resultat	6	95 293	89 781
Ordinært resultat etter skattekostnad		337 908	318 318
Årsresultat		337 908	318 318
Årsresultat etter minoritetsinteresser		337 908	318 318
Totalresultat		337 908	318 318
Overføringer og disponeringer			
Ordinært utbytte		300 000	
Tilleggsutbytte		300 000	
Avsatt til annen egenkapital			318 318
Overført fra annen egenkapital		-262 092	
Sum overføringer og disponeringer	5	337 908	318 318



Organisasjonsnr: 999 316 484
BRYN 98 AS

BALANSE

Beløp i: NOK **Note** **2020** **2019**

BALANSE - EIENDELER

Anleggsmidler

Immaterielle eiendeler

Utsatt skattefordel	6	282 387	292 243
Sum immaterielle eiendeler		282 387	292 243

Varige driftsmidler

Tomter, bygninger o.a. fast eiendom	3	636 000	636 000
Maskiner og anlegg	3		
Driftsløsøre, inventar o. a. utstyr	3		
Sum varige driftsmidler		636 000	636 000

Sum anleggsmidler		918 387	928 243
--------------------------	--	----------------	----------------

Omløpsmidler

Varer

Bankinnskudd, kontanter og lignende

Bankinnskudd, kontanter o. l.		611 483	515 528
Sum bankinnskudd, kontanter og lignende		611 483	515 528

Sum omløpsmidler		611 483	515 528
-------------------------	--	----------------	----------------

SUM EIENDELER		1 529 870	1 443 771
----------------------	--	------------------	------------------

BALANSE - EGENKAPITAL OG GJELD

Egenkapital

Innskutt egenkapital

Aksjekapital	4, 5	98 600	98 600
Beholdning av egne aksjer	5		
Overkurs	5		
Annen innskutt egenkapital	5		
Sum innskutt egenkapital		98 600	98 600

Opptjent egenkapital

Annen egenkapital	5	1 003 906	1 265 998
Udekket tap	5		
Sum opptjent egenkapital		1 003 906	1 265 998

Sum egenkapital		1 102 506	1 364 598
------------------------	--	------------------	------------------



Gjeld			
Langsiktig gjeld			
Utsatt skatt	6		
Annen langsiktig gjeld			
Sum langsiktig gjeld		0	0
Kortsiktig gjeld			
Betalbar skatt	6	85 437	79 173
Utbytte		300 000	
Annen kortsiktig gjeld		41 927	
Sum kortsiktig gjeld		427 364	79 173
Sum gjeld		427 364	79 173
SUM EGENKAPITAL OG GJELD		1 529 870	1 443 771



Organisasjonsnr: 999 316 484
BRYN 98 AS

NOTEOPPLYSNINGER - SELSKAP - alle poster oppgitt i hele tall

Note
2

Antall årsverk i regnskapsåret

Virksomheten har hatt følgende antall årsverk:
0.00



Årsregnskap 2020
Bryn 98 AS



Resultatregnskap

Bryn 98 AS

Driftsinntekter og driftskostnader	Note	2020	2019
Annen driftsinntekt		499 486	489 791
Sum driftsinntekter		499 486	489 791
Lønnskostnad	2	19 432	29 537
Annen driftskostnad	2	49 488	58 292
Sum driftskostnader		68 920	87 829
Driftsresultat		430 566	401 962
Finansinntekter og finanskostnader			
Annen renteinntekt		2 634	6 136
Resultat av finansposter		2 634	6 136
Ordinært resultat før skattekostnad		433 201	408 099
Skattekostnad på ordinært resultat	6	95 293	89 781
Årsresultat		337 908	318 318
Overføringer			
Avsatt til utbytte		300 000	0
Tilleggsutbytte		300 000	0
Avsatt til annen egenkapital		0	318 318
Overført fra annen egenkapital		262 092	0
Sum overføringer	5	337 908	318 318



Balanse
Bryn 98 AS


Eiendeler	Note	2020	2019
Anleggsmidler			
<i>Immaterielle eiendeler</i>			
Utsatt skattefordel	6	282 387	292 243
Sum immaterielle eiendeler		<u>282 387</u>	<u>292 243</u>
<i>Varige driftsmidler</i>			
Tomter, bygninger o.a. fast eiendom	3	636 000	636 000
Sum varige driftsmidler		<u>636 000</u>	<u>636 000</u>
Sum anleggsmidler		<u>918 387</u>	<u>928 243</u>
Omløpsmidler			
<i>Bankinnskudd, kontanter o.l</i>			
Bankinnskudd, kontanter o.l.		611 483	515 528
Sum bankinnskudd, kontanter o.l		<u>611 483</u>	<u>515 528</u>
Sum omløpsmidler		<u>611 483</u>	<u>515 528</u>
Sum eiendeler		<u>1 529 870</u>	<u>1 443 771</u>





Balanse
Bryn 98 AS

Egenkapital og gjeld	Note	2020	2019
Egenkapital			
<i>Innskutt egenkapital</i>			
Aksjekapital	4, 5	98 600	98 600
Sum innskutt egenkapital		98 600	98 600
<i>Opptjent egenkapital</i>			
Annen egenkapital	5	1 003 906	1 265 998
Sum opptjent egenkapital		1 003 906	1 265 998
Sum egenkapital		1 102 506	1 364 598
Gjeld			
<i>Kortsiktig gjeld</i>			
Betalbar skatt	6	85 437	79 173
Utbytte		300 000	0
Annen kortsiktig gjeld		41 927	0
Sum kortsiktig gjeld		427 364	79 173
Sum gjeld		427 364	79 173
Sum egenkapital og gjeld		1 529 870	1 443 771

Bærum
Styret i Bryn 98 AS


Bjørn Inge Thorsen
styreleder/daglig leder


Trygg Arnulf Eliassen
styremedlem


Wenche Greve Nergaard
styremedlem



Regnskapsprinsipper

Årsregnskapet er satt opp i samsvar med regnskapsloven og god regnskapsskikk for små foretak. Forutsetningen om fortsatt drift er lagt til grunn ved utarbeidelsen.

Leieinntekter

Leieinntekten inntektsføres i takt med utleie av fast eiendom.

Klassifisering og vurdering av balanseposter

Eiendeler bestemt til varig eie eller bruk er klassifisert som anleggsmidler. Anleggsmidler er vurdert til anskaffelseskost. Omløpsmidler og kortsiktig gjeld omfatter normalt poster som forfaller til betaling innen ett år etter balansedagen, samt poster som knytter seg til varekretsløpet. Omløpsmidler vurderes til laveste verdi av anskaffelseskost og antatt virkelig verdi.

Skatt

Skattekostnaden i resultatregnskapet omfatter både periodens betalbare skatt og endring i utsatt skatt. Utsatt skatt beregnes med 22 % på grunnlag av de midlertidige forskjeller som eksisterer mellom regnskapsmessige og skattemessige verdier, samt eventuelt ligningsmessig underskudd til fremføring ved utgangen av regnskapsåret. Skatteøkende og skattereduserende midlertidige forskjeller som reverserer eller kan reversere i samme periode er utlignet og nettoført.

Note 2 Lønnskostnader, antall ansatte, godtgjørelser, lån til ansatte m

Lønnskostnader	2020	2019
Lønninger	17 000	25 800
Arbeidsgiveravgift	2 432	3 737
Pensjonskostnader	0	0
Andre ytelser	0	0
Sum	19 432	29 537
Gjennomsnittlig antall årsverk sysselsatt i regnskapsåret	0	0
Styrehonorar	15 000	15 000
Sum	15 000	15 000

OTP

Selskapet er ikke pliktig til å ha OTP.



Note 3 Varige driftsmidler

	Tomter, bygninger o.a fast eiendom	Totalt
Anskaffelseskost 01.01	636 000	636 000
Tilgang	0	0
Avgang	0	0
Anskaffelseskost 31.12	636 000	636 000
Akk. av-/nedskrivninger 31.12	0	0
Balanseført verdi 31.12	636 000	636 000

Årets avskrivninger 0 0
Balanseført verdi av varige driftsmidler relaterer seg til verdi av tomt og utraneringsverdi bygg.

Note 4 Antall aksjer, aksjeeiere m.m

Aksjekapital	Antall	Pålydende	Balanseført
Ordinære aksjer	30 000	3,2867	98 600

Aksjekapitalen eies av følgende aksjonærer:

Aksjonærer:	Antall aksjer	Eierandel
Aksjonær 1 Kari F.Ø Eliassen	10 000	33 %
Aksjonær 2 Wenche Greve Nergaard (styremedlem)	10 000	33 %
Aksjonær 3 Hege Thorsen	10 000	33 %
Sum	30 000	100 %

Selskapet har en aksjeklasse og alle aksjer har lik stemmerett.

Note 5 Egenkapital

	Aksjekapital	Annen egenkapital	Sum egenkapital
Pr. 01.01	98 600	1 265 998	1 364 598
Tilleggsutbytte		-300 000	-300 000
Foreslått utbytte		-300 000	-300 000
Årets resultat		337 908	337 908
Pr 31.12	98 600	1 003 906	1 102 506

Selskapets drift i 2020 er ikke i vesentlig grad påvirket av koronapandemien og effektene av denne som kom til Norge i mars 2020



Note 6 Skatt

<u>Årets skattekostnad</u>	<u>2020</u>	<u>2019</u>
Resultatført skatt på ordinært resultat:		
Betalbar skatt	85 437	79 213
Endring i utsatt skattefordel	9 856	10 568
Skattekostnad ordinært resultat	95 293	89 781
Skattepliktig inntekt:		
Ordinært resultat før skatt	433 201	408 099
Permanente forskjeller	-53	0
Endring i midlertidige forskjeller	-44 798	-48 038
Skattepliktig inntekt	388 349	360 061
Betalbar skatt i balansen:		
Betalbar skatt på årets resultat	85 437	79 173
Sum betalbar skatt i balansen	85 437	79 173

Skatteeffekten av midlertidige forskjeller som har gitt opphav til utsatt skatt og utsatte skattefordeler, spesifisert på typer av midlertidige forskjeller

	<u>2020</u>	<u>2019</u>	<u>Endring</u>
Varige driftsmidler	-1 283 579	-1 328 377	-44 798
Sum	-1 283 579	-1 328 377	-44 798
Grunnlag for utsatt skattefordel	-1 283 579	-1 328 377	-44 798
Utsatt skattefordel (22 %)	-282 387	-292 243	-9 856