



ÅRSREGNSKAPET FOR REGNSKAPSÅRET 2019 - GENERELL INFORMASJON

Enheten

Organisasjonsnummer: 988 428 582
Organisasjonsform: Samvirkeforetak
Foretaksnavn: NÆRBØ BYGDEHUS SA
Forretningsadresse: Jadarvegen 15
4365 NÆRBØ

Regnskapsår

Årsregnskapets periode: 01.01.2019 - 31.12.2019

Konsern

Morselskap i konsern: Nei

Regnskapsregler

Regler for små foretak benyttet: Ja
Benyttet ved utarbeidelsen av årsregnskapet til selskapet: Regnskapslovens alminnelige regler

Årsregnskapet fastsatt av kompetent organ

Bekreftet av representant for selskapet: Marianne Rimestad
Dato for fastsettelse av årsregnskapet: 20.08.2020

Grunnlag for avgivelse

År 2019: Årsregnskapet er elektronisk innlevert
År 2018: Tall er hentet fra elektronisk innlevert årsregnskap fra 2019

Det er ikke krav til at årsregnskapet m.v. som sendes til Regnskapsregisteret er undertegnet. Kontrollen på at dette er utført ligger hos revisor/enhetens øverste organ. Sikkerheten ivaretas ved at innsender har rolle/rettighet for innsending av årsregnskapet via Altinn, og ved at det bekreftes at årsregnskapet er fastsatt av kompetent organ.

Brønnøysundregistrene, 21.10.2021



Resultatregnskap

Beløp i: NOK	Note	2019	2018
RESULTATREKNESKAP			
Inntekter			
Leieinntekt		27 000	60 500
Annen driftsinntekt		90 365	33 065
Sum inntekter		117 365	93 565
Kostnader			
Lønnskostnad	2		
Avskrivning av driftsmidler og immaterielle eiendeler	3	107 847	103 300
Annen driftskostnad	2	117 558	136 530
Sum kostnader		225 405	239 830
Driftsresultat		-108 040	-146 265
Finansinntekter og finanskostnader			
Anna renteinntekt		4 078	3 453
Annen finansinntekt		322	
Sum finansinntekter		4 400	3 453
Annan rentekostnad		94	764
Annen finanskostnad			22 986
Sum finanskostnader		94	23 749
Netto finans		4 306	-20 296
Ordinært resultat før skattekostnad		-103 734	-166 561
Ordinært resultat etter skattekostnad		-103 734	-166 561
Årsresultat		-103 734	-166 561
Årsresultat etter minoritetsinteresser		-103 734	-166 561
Totalresultat		-103 734	-166 561
Overføringer og disponeringar			
Overført fra annen egenkapital		-103 734	-166 561



Resultatregnskap

Beløp i: NOK	Note	2019	2018
Sum overføringar og disponeringar		-103 734	-166 561



Balanse

Beløp i: NOK	Note	2019	2018
BALANSE - EIGEDELAR			
Anleggsmiddel			
Immaterielle egedelar			
Varige driftsmiddel			
Nærbø Bygdehus	3	3 995 000	4 088 611
Maskiner og anlegg	3		
Skip og flytende installasjoner	3		
Inventar	3	74 000	88 236
Sum varige driftsmiddel	3	4 069 000	4 176 847
Sum anleggsmiddel		4 069 000	4 176 847
Omløpsmiddel			
Varer			
Krav			
Kundefordringer			2 500
Andre kortsiktige fordringer		2 500	2 500
Sum krav		2 500	5 000
Investeringar			
Andre marknadsbaserte finansielle instrument	4	1 442 641	1 442 319
Sum investeringar		1 442 641	1 442 319
Bankinnskott, kontantar og liknande			
Bankinnskudd, kontanter o.l.		650 058	700 062
Sum bankinnskott, kontantar og liknande		650 058	700 062
Sum omløpsmiddel		2 095 199	2 147 380
SUM EIGEDELAR		6 164 199	6 324 227

BALANSE - EIGENKAPITAL OG GJELD



Balanse

Beløp i: NOK	Note	2019	2018
Eigenkapital			
Innskoten egenkapital			
Andelskapital		15 000	15 000
Sum innskoten egenkapital		15 000	15 000
Opptent egenkapital			
Annen egenkapital		6 143 760	6 247 493
Udisponert resultat			
Sum opptent egenkapital		6 143 760	6 247 494
Sum egenkapital	5	6 158 760	6 262 494
Sum langsiktig gjeld		0	0
Kortsiktig gjeld			
Leverandørgjeld		938	58 822
Annen kortsiktig gjeld		4 501	2 912
Sum kortsiktig gjeld		5 439	61 734
Sum gjeld		5 439	61 734
SUM EIGENKAPITAL OG GJELD		6 164 199	6 324 227



Resultatregnskap

Nærbø Bygdehus Sa

Driftsinntekter og driftskostnader	Note	2019	2018
Leieinntekt		27 000	60 500
Annen driftsinntekt		90 365	33 065
Sum driftsinntekter		117 365	93 565
Avskrivning av driftsmidler og immaterielle eiendeler	3	107 847	103 300
Annen driftskostnad	2	117 558	136 530
Sum driftskostnader		225 405	239 830
Driftsresultat		-108 040	-146 265
Annen renteinntekt		4 078	3 453
Annen finansinntekt		322	0
Annen rentekostnad		94	764
Annen finanskostnad		0	22 986
Resultat av finansposter		4 306	-20 296
Ordinært resultat før skattekostnad		-103 734	-166 561
Ordinært resultat		-103 734	-166 561
Årsresultat		-103 734	-166 561
Overføringer			
Overført fra annen egenkapital		103 734	166 561
Sum overføringer		-103 734	-166 561



Balanse

Nærbø Bygdehus Sa

Eiendeler	Note	2019	2018
Nærbø Bygdehus	3	3 995 000	4 088 611
Inventar	3	74 000	88 236
Sum varige driftsmidler	3	4 069 000	4 176 847
Sum anleggsmidler		4 069 000	4 176 847
Omløpsmidler			
Kundefordringer		0	2 500
Andre kortsiktige fordringer		2 500	2 500
Sum fordringer		2 500	5 000
SR Forvaltning	4	1 442 641	1 442 319
Sum investeringer		1 442 641	1 442 319
Bankinnskudd, kontanter o.l.		650 058	700 062
Sum omløpsmidler		2 095 199	2 147 380
Sum eiendeler		6 164 199	6 324 227



Balanse

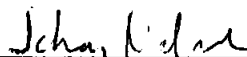
Nærbø Bygdehus Sa


Egenkapital og gjeld	Note	2019	2018
Egenkapital			
Andelskapital		15 000	15 000
Sum innskutt egenkapital		15 000	15 000
Annen egenkapital		6 143 760	6 247 493
Sum opptjent egenkapital		6 143 760	6 247 494
Sum egenkapital	5	6 158 760	6 262 494
Gjeld			
Leverandørgjeld		938	58 822
Annen kortsiktig gjeld		4 501	2 912
Sum kortsiktig gjeld		5 439	61 734
Sum gjeld		5 439	61 734
Sum egenkapital og gjeld		6 164 199	6 324 227


Nærbø, 02.03.2020

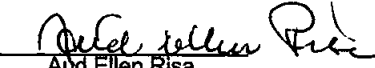
Styret i Nærbø Bygdehus Sa


Marianne Rimestad
styremedlem


Johannes Nærland
styremedlem


Tore Gudmestad
styreleder


Lars Dyre Nærland
nestleder


Aud Ellen Risa
styremedlem



Noter 2019

Nærbø Bygdehus Sa

Note 1 Regnskapsprinsipper

Årsregnskapet er satt opp i samsvar med regnskapsloven og NRS 8 - God regnskapsskikk for små foretak.

Driftsinntekter

Inntekter resultatføres som hovedregel når den er opptjent. Utgifter sammenstilles med og kostnadsføres samtidig med de inntekter utgifter kan henføres til .

Klassifisering og vurdering av anleggsmidler

Anleggsmidler omfatter eiendeler bestemt til varig eie og bruk. Anleggsmidler er vurdert til anskaffelseskost. Varige driftsmidler balanseføres og avskrives over driftsmidlets økonomiske levetid. Avskrivningsperioden for fast eiendom anskaffet etter 2009 er dekomponert i en del som gjelder råbygget og en del som gjelder faste tekniske installasjoner. Varige driftsmidler nedskrives til gjenvinnbart beløp ved verdifall som forventes ikke å være forbigående. Gjenvinnbart beløp er det høyeste av netto salgsværdi og verdi i bruk. Verdi i bruk er nåverdi av fremtidige kontantstrømmer knyttet til eiendelen. Nedskrivningen reverseres når grunnlaget for nedskrivningen ikke lenger er til stede.

Klassifisering og vurdering av omløpsmidler

Omløpsmidler og kortsiktig gjeld omfatter normalt poster som forfaller til betaling innen ett år etter balansedagen, samt poster som knytter seg til varekretsløpet. Omløpsmidler vurderes til laveste verdi av anskaffelseskost og virkelig verdi.

Fordringer

Kundefordringer og andre fordringer oppføres til pålydende etter fradrag for avsetning til forventet tap. Avsetning til tap gjøres på grunnlag av en individuell vurdering av de enkelte fordringene.

Note 2 Lønnskostnader, antall ansatte, godtgjørelser, lån til ansatte m.m.

Selskapet har ikke hatt ansatte og er således ikke pliktige til å ha tjenestepensjonsordning etter lov om obligatorisk tjenestepensjon

Det er i 2019 betalt kroner 10 000,- i lønn for utvask av lokaler og kroner 7 500,- i styrehonorar.

Revisor

Kostnadsført revisjonshonorar for 2019 utgjør kroner 10 000,-. I tillegg kommer honorar for andre tjenester med kroner 6 250,-. Alle beløp er inklusive merverdiavgift.

Note 3 Anleggsmidler

	Bygninger og tomter	Driftsløsøre, inventar ol.	Sum
Anskaffelseskost pr. 01.01.19	4 699 511	141 436	4 840 947
= Anskaffelseskost 31.12.19	4 699 511	141 436	4 840 947
Akkumulerte avskrivninger 31.12.19	704 511	67 436	771 947
= Bokført verdi 31.12.19	3 995 000	74 000	4 069 000
Årets ordinære avskrivninger	93 611	14 236	107 847
Økonomisk levetid	50 år	10 år	



Noter 2019

Nærbø Bygdehus Sa

Note 4 Aksjer og andeler

Beholdning SR-Forvaltning	Markedsverdi
Innskudd/pengemarked	131 166
Aksjer	395 948
Egenkapitalbevis	69 984
Obligasjonsfond	845 543
Sum Beholdning	1 442 641

Investeringen er pr 31.12.2019 bokført til markedsverdi kr 1 442 641,-

Finansinntekter 322,- består av netto kostnad på investeringen gjennom SR-Forvaltning, og inkluderer utbytte, renteinntekter, realisasjoner, gebyrer og verdiendring.

Note 5 Egenkapital

	Andelskapital	Annen egenkapital	Sum
Egenkapital pr 01.01	15 000	6 247 493	6 262 493
Årets resultat		-103 734	-103 734
Sum	15 000	6 143 760	6 158 760



Til årsmøtet i Nærbø Bygdehus SA
UAVHENGIG REVISORS BERETNING

Uttalelse om revisjonen av årsregnskapet

Konklusjon

Vi har revidert selskapet Nærbø Bygdehus SA' årsregnskap som viser et underskudd på kr 103 734. Årsregnskapet består av balanse per 31. desember 2019, resultatregnskap for regnskapsåret avsluttet per denne datoen og noter til årsregnskapet, herunder et sammendrag av viktige regnskapsprinsipper.

Etter vår mening er det medfølgende årsregnskapet avgitt i samsvar med lov og forskrifter og gir et rettviseende bilde av selskapets finansielle stilling per 31. desember 2019, og av dets resultater for regnskapsåret avsluttet per denne datoen i samsvar med regnskapslovens regler og god regnskapsskikk i Norge.

Grunnlag for konklusjonen

Vi har gjennomført revisjonen i samsvar med lov, forskrift og god revisjonsskikk i Norge, herunder de internasjonale revisjonsstandardene (ISA-ene). Våre oppgaver og plikter i henhold til disse standardene er beskrevet i *Revisors oppgaver og plikter ved revisjon av årsregnskapet*. Vi er uavhengige av selskapet slik det kreves i lov og forskrift, og har overholdt våre øvrige etiske forpliktelser i samsvar med disse kravene. Etter vår oppfatning er innhentet revisjonsbevis tilstrekkelig og hensiktsmessig som grunnlag for vår konklusjon.

Styrets ansvar for årsregnskapet

Styret (ledelsen) er ansvarlig for å utarbeide årsregnskapet i samsvar med lov og forskrifter, herunder for at det gir et rettviseende bilde i samsvar med regnskapslovens regler og god regnskapsskikk i Norge. Ledelsen er også ansvarlig for slik intern kontroll som den finner nødvendig for å kunne utarbeide et årsregnskap som ikke inneholder vesentlig feilinformasjon, verken som følge av misligheter eller utilsiktede feil.

Ved utarbeidelsen av årsregnskapet må ledelsen ta standpunkt til selskapets evne til fortsatt drift og opplyse om forhold av betydning for fortsatt drift. Forutsetningen om fortsatt drift skal legges til grunn for årsregnskapet så lenge det ikke er sannsynlig at virksomheten vil bli avvirket.



Revisors oppgaver og plikter ved revisjonen av årsregnskapet

Vårt mål er å oppnå betryggende sikkerhet for at årsregnskapet som helhet ikke inneholder vesentlig feilinformasjon, verken som følge av misligheter eller utilsiktede feil, og å avgi en revisjonsberetning som inneholder vår konklusjon. Betryggende sikkerhet er en høy grad av sikkerhet, men ingen garanti for at en revisjon utført i samsvar med lov, forskrift og god revisjonsskikk i Norge, herunder ISA-ene, alltid vil avdekke vesentlig feilinformasjon som eksisterer. Feilinformasjon kan oppstå som følge av misligheter eller utilsiktede feil. Feilinformasjon blir vurdert som vesentlig dersom den enkeltvis eller samlet med rimelighet kan forventes å påvirke økonomiske beslutninger som brukerne foretar basert på årsregnskapet.


For videre beskrivelse av revisors oppgaver og plikter vises det til <https://revisorforeningen.no/revisjonsberetninger>

Uttalelse om øvrige lovmessige krav

Konklusjon om registrering og dokumentasjon

Basert på vår revisjon av årsregnskapet som beskrevet ovenfor, og kontrollhandlinger vi har funnet nødvendig i henhold til internasjonal standard for attestasjonsoppdrag (ISAE) 3000 «Attestasjonsoppdrag som ikke er revisjon eller forenklet revisorkontroll av historisk finansiell informasjon», mener vi at ledelsen har oppfylt sin plikt til å sørge for ordentlig og oversiktlig registrering og dokumentasjon av selskapets regnskapsopplysninger i samsvar med lov og god bokføringskikk i Norge.

Stavanger, 2. mars 2020
Revisjon Vest AS



Ørjan Eskeland
Statsautorisert revisor