



ÅRSREGNSKAPET FOR REGNSKAPSÅRET 2023 - GENERELL INFORMASJON

Enheten

Organisasjonsnummer: 922 281 610
Organisasjonsform: Aksjeselskap
Foretaksnavn: REBCO HOLDING AS
Forretningsadresse: Darres gate 24
0175 OSLO

Regnskapsår

Årsregnskapets periode: 01.01.2023 - 31.12.2023

Konsern

Morselskap i konsern: Ja
Konsernregnskap lagt ved: Nei

Regnskapsregler

Regler for små foretak benyttet: Ja
Benyttet ved utarbeidelsen av årsregnskapet til selskapet: Regnskapslovens alminnelige regler

Årsregnskapet fastsatt av kompetent organ

Bekreftet av representant for selskapet: ALEKSANDER REBAUDO
Dato for fastsettelse av årsregnskapet: 22.04.2024

Grunnlag for avgivelse

År 2023: Årsregnskapet er elektronisk innlevert
År 2022: Tall er hentet fra elektronisk innlevert årsregnskap fra 2023

Det er ikke krav til at årsregnskapet m.v. som sendes til Regnskapsregisteret er undertegnet. Kontrollen på at dette er utført ligger hos revisor/enhetens øverste organ. Sikkerheten ivaretas ved at innsender har rolle/rettighet for innsending av årsregnskapet via Altinn, og ved at det bekreftes at årsregnskapet er fastsatt av kompetent organ.

Brønnøysundregistrene, 05.07.2025



Resultatregnskap

Beløp i: NOK	Note	2023	2022
RESULTATREGNSKAP			
Inntekter			
Salgsinntekt		5 251 526	6 824 592
Annen driftsinntekt		4 340 089	1 091
Sum inntekter		9 591 615	6 825 683
Kostnader			
Varekostnad		194 329	687 357
Lønnskostnad	1	2 498 707	2 548 023
Avskrivning av driftsmidler og immaterielle eiendeler	2	56 032	76 181
Annen driftskostnad		1 857 911	1 805 039
Sum kostnader		4 606 979	5 116 599
Driftsresultat		4 984 636	1 709 084
Finansinntekter og finanskostnader			
Renteinntekt fra foretak i samme konsern		52 621	
Annen renteinntekt		124	3
Annen finansinntekt		1 328	
Sum finansinntekter		54 073	3
Annen rentekostnad		87	39
Annen finanskostnad		2 406	1 098
Sum finanskostnader		2 493	1 137
Netto finans		51 579	-1 134
Ordinært resultat før skattekostnad		5 036 216	1 707 950
Skattekostnad på resultat	3	1 107 968	335 805
Ordinært resultat etter skattekostnad		3 928 248	1 372 144
Årsresultat	4	3 928 248	1 372 145
Årsresultat etter minoritetsinteresser		3 928 248	1 372 144
Totalresultat		3 928 248	1 372 144



Resultatregnskap

Beløp i: NOK	Note	2023	2022
Overføringer og disponeringer			
Avsatt til annen egenkapital			1 372 145
Overført fra annen egenkapital		3 928 248	
Sum overføringer og disponeringer		3 928 248	1 372 145



Balanse

Beløp i: NOK	Note	2023	2022
BALANSE - EIENDELER			
Anleggsmidler			
Immaterielle eiendeler			
Utvikling			44 728
Utsatt skattefordel	3		
Sum immaterielle eiendeler			44 728
Varige driftsmidler			
Tomter, bygninger o.a. fast eiendom	2		
Maskiner og anlegg	2		
Skip og flytende installasjoner	2		
Driftsløsøre, inventar o.a. utstyr	2		234 509
Sum varige driftsmidler	2		234 509
Finansielle anleggsmidler			
Investering i datterselskap		30 000	
Lån til foretak i samme konsern	5	6 497 503	
Lån til tilknyttet selskap og felles kontrollert virksomhet	5		
Andre langsiktige fordringer	5		
Sum finansielle anleggsmidler		6 527 503	
Sum anleggsmidler		6 527 503	279 237
Omløpsmidler			
Varer			
Fordringer			
Kundefordringer			396 498
Andre kortsiktige fordringer		27 761	18 464
Sum fordringer		27 761	414 962
Bankinnskudd, kontanter og lignende			
Bankinnskudd, kontanter o.l.	6	108 669	2 186 113
Sum bankinnskudd, kontanter og lignende		108 669	2 186 113
Sum omløpsmidler		136 430	2 601 075



Balanse

Beløp i: NOK	Note	2023	2022
SUM EIENDELER		6 663 933	2 880 311
BALANSE - EGENKAPITAL OG GJELD			
Egenkapital			
Innskutt egenkapital			
Aksjekapital	7	33 333	33 333
Beholdning av egne aksjer	7		
Overkurs		96 667	96 667
Annen innskutt egenkapital		-7 010	-7 010
Sum innskutt egenkapital		122 990	122 990
Opptjent egenkapital			
Annen egenkapital		5 430 943	1 502 695
Sum opptjent egenkapital		5 430 943	1 502 695
Sum egenkapital	4	5 553 933	1 625 685
Gjeld			
Langsiktig gjeld			
Utsatt skatt	3	757 502	2 032
Sum avsetninger for forpliktelser		757 502	2 032
Annen langsiktig gjeld			
Sum langsiktig gjeld		757 502	2 032
Kortsiktig gjeld			
Leverandørgjeld			142 646
Betalbar skatt	3	352 498	333 773
Skyldig offentlige avgifter			553 950
Annen kortsiktig gjeld			222 226
Sum kortsiktig gjeld		352 498	1 252 594
Sum gjeld		1 110 000	1 254 626
SUM EGENKAPITAL OG GJELD		6 663 933	2 880 311



Balanse

Beløp i: NOK	Note	2023	2022
---------------------	-------------	-------------	-------------



Brønnøysundregistrene

ÅRSREGNSKAP FOR REGNSKAPSÅRET 2023 - GENERELL INFORMASJON

Journalnummer: 2024 375386

Enheten

Organisasjonsnummer: 922 281 610
Organisasjonsform: Aksjeselskap
Foretaksnavn: REBCO HOLDING AS
Forretningsadresse: Torggata 28
0183 OSLO

Regnskapsår

Årsregnskapets periode: 01.01.2023 - 31.12.2023

Konsern

Morselskap i konsern: Ja
Konsernregnskap lagt ved: Nei

Regnskapsregler

Regler for små foretak benyttet: Ja
Benyttet ved utarbeidelsen av
årsregnskapet til selskapet: Regnskapslovens alminnelige regler

Årsregnskapet fastsatt av kompetent organ

Bekreftet av representant for selskapet: ALEKSANDER REBAUDO
Dato for fastsettelse av årsregnskapet: 22.04.2024

Revisjon

Årsregnskapet er utarbeidet av ekstern
autorisert regnskapsfører: Ja
Ekstern autorisert regnskapsfører har i
løpet av regnskapsåret bistått ved den
løpende regnskapsføringen eller utført
andre tjenester for selskapet enn å
utarbeide årsregnskapet: Ja

Grunnlag for avgivelse

År 2023: Årsregnskap er elektronisk innlevert.
År 2022: Tall er hentet fra elektronisk innlevert årsregnskap fra 2023.

Det er ikke krav til at årsregnskapet m.v. som sendes til Regnskapsregisteret er undertegnet. Kontrollen på at dette er utført ligger hos revisor/enhetens øverste organ. Sikkerheten ivaretas ved at innsender har rolle/rettighet for innsending av årsregnskapet via Altinn, og ved at det bekreftes at årsregnskapet er fastsatt av kompetent organ.

Brønnøysundregistrene, 25.05.2024

Brønnøysundregistrene
Postadresse: Postboks 900, 8910 Brønnøysund
Telefon: 75 00 75 00
E-post: firmapost@brreg.no Internett: www.brreg.no
Organisasjonsnummer: 974 760 673



Organisasjonsnr: 922 281 610
REBCO HOLDING AS

RESULTATREGNSKAP

Beløp i: NOK	Note	2023	2022
RESULTATREGNSKAP			
Inntekter			
Salgsinntekt		5 251 526	6 824 592
Annen driftsinntekt		4 340 089	1 091
Sum inntekter		9 591 615	6 825 683
Kostnader			
Varekostnad		194 329	687 357
Lønnskostnad	1	2 498 707	2 548 023
Avskrivning av driftsmidler og immaterielle eiendeler	2	56 032	76 181
Annen driftskostnad		1 857 911	1 805 039
Sum kostnader		4 606 979	5 116 599
Driftsresultat		4 984 636	1 709 084
Finansinntekter og finanskostnader			
Renteinntekt fra foretak i samme konsern		52 621	
Annen renteinntekt		124	3
Annen finansinntekt		1 328	
Sum finansinntekter		54 073	3
Annen rentekostnad		87	39
Annen finanskostnad		2 406	1 098
Sum finanskostnader		2 493	1 137
Netto finans		51 579	-1 134
Ordinært resultat før skattekostnad			
Skattekostnad på resultat	3	1 107 968	335 805
Ordinært resultat etter skattekostnad		3 928 248	1 372 144
Årsresultat	4	3 928 248	1 372 145
Årsresultat etter minoritetsinteresser		3 928 248	1 372 144
Totalresultat		3 928 248	1 372 144
Overføringer og disponeringer			
Avsatt til annen egenkapital			1 372 145
Overført fra annen egenkapital		3 928 248	



Sum overføringer og
disponeringer

3 928 248

1 372 145



Organisasjonsnr: 922 281 610
REBCO HOLDING AS

BALANSE

Beløp i: NOK	Note	2023	2022
BALANSE - EIENDELER			
Anleggsmidler			
Immaterielle eiendeler			
Utvikling			44 728
Utsatt skattefordel	3		
Sum immaterielle eiendeler			44 728
Varige driftsmidler			
Tomter, bygninger o.a. fast eiendom	2		
Maskiner og anlegg	2		
Skip og flytende installasjoner	2		
Driftsløsøre, inventar o. a. utstyr	2		234 509
Sum varige driftsmidler	2		234 509
Finansielle anleggsmidler			
Investering i datterselskap		30 000	
Lån til foretak i samme konsern	5	6 497 503	
Lån til tilknyttet selskap og felles kontrollert virksomhet	5		
Andre langsiktige fordringer	5		
Sum finansielle anleggsmidler		6 527 503	
Sum anleggsmidler		6 527 503	279 237
Omløpsmidler			
Varer			
Fordringer			
Kundefordringer			396 498
Andre kortsiktige fordringer		27 761	18 464
Sum fordringer		27 761	414 962
Bankinnskudd, kontanter og lignende			
Bankinnskudd, kontanter o. l.	6	108 669	2 186 113
Sum bankinnskudd, kontanter og lignende		108 669	2 186 113
Sum omløpsmidler		136 430	2 601 075



SUM EIENDELER		6 663 933	2 880 311
BALANSE - EGENKAPITAL OG GJELD			
Egenkapital			
Innskutt egenkapital			
Aksjekapital	7	33 333	33 333
Beholdning av egne aksjer	7		
Overkurs		96 667	96 667
Annen innskutt egenkapital		-7 010	-7 010
Sum innskutt egenkapital		122 990	122 990
Opptjent egenkapital			
Annen egenkapital		5 430 943	1 502 695
Sum opptjent egenkapital		5 430 943	1 502 695
Sum egenkapital	4	5 553 933	1 625 685
Gjeld			
Langsiktig gjeld			
Utsatt skatt	3	757 502	2 032
Sum avsetninger for forpliktelser		757 502	2 032
Annen langsiktig gjeld			
Sum langsiktig gjeld		757 502	2 032
Kortsiktig gjeld			
Leverandørgjeld			142 646
Betalbar skatt	3	352 498	333 773
Skyldig offentlige avgifter			553 950
Annen kortsiktig gjeld			222 226
Sum kortsiktig gjeld		352 498	1 252 594
Sum gjeld		1 110 000	1 254 626
SUM EGENKAPITAL OG GJELD		6 663 933	2 880 311



Organisasjonsnr: 922 281 610
REBCO HOLDING AS

NOTEOPPLYSNINGER - SELSKAP - alle poster oppgitt i hele tall

Note

1

Antall årsverk i regnskapsåret
0.00

Sum Beløp

Balanseført verdi 31.12. Varige driftsmidler Immaterielle eiend.

Konsernregnskap

Morselskapet sitt navn

Forretningskontor for morselskapet

Begrunnelse for at datterselskap er utelatt fra konsolideringen

Samlet beløp - tilknyttet selskap Årets Fjorårets

Samlet beløp - foretak i samme konsern Årets Fjorårets

Samlet beløp - foretak i samme konsern Årets Fjorårets

Samlet beløp - felles kontrollert virksomhet Årets Fjorårets

Pantstillelse Beløp

Beholdning av egne aksjer Antall Pålydende Andel av aksjek.



Til generalforsamlingen i Rebco Holding AS

Uavhengig revisors beretning

Konklusjon

Vi har revidert årsregnskapet for Rebco Holding AS som viser et overskudd på kr 3 928 248. Årsregnskapet består av balanse per 31. desember 2023, resultatregnskap for regnskapsåret avsluttet per denne datoen og noter til årsregnskapet, herunder et sammendrag av viktige regnskapsprinsipper.

Etter vår mening

- oppfyller årsregnskapet gjeldende lovkrav, og
- gir årsregnskapet et rettviseende bilde av selskapets finansielle stilling per 31. desember 2023 og av dets resultater for regnskapsåret avsluttet per denne datoen i samsvar med regnskapslovens regler og god regnskapsskikk i Norge.

Grunnlag for konklusjonen

Vi har gjennomført revisjonen i samsvar med International Standards on Auditing (ISA-ene). Våre oppgaver og plikter i henhold til disse standardene er beskrevet nedenfor under "Revisors oppgaver og plikter ved revisjonen av årsregnskapet". Vi er uavhengige av selskapet i samsvar med kravene i relevante lover og forskrifter i Norge og International Code of Ethics for Professional Accountants (inkludert internasjonale uavhengighetsstandarder) utstedt av International Ethics Standards Board for Accountants (IESBA-reglene), og vi har overholdt våre øvrige etiske forpliktelser i samsvar med disse kravene. Innhentet revisjonsbevis er etter vår vurdering tilstrekkelig og hensiktsmessig som grunnlag for vår konklusjon.

Ledelsens ansvar for årsregnskapet

Styret (ledelsen) er ansvarlige for å utarbeide årsregnskapet og for at det gir et rettviseende bilde i samsvar med regnskapslovens regler og god regnskapsskikk i Norge. Ledelsen er også ansvarlig for slik intern kontroll som den finner nødvendig for å kunne utarbeide et årsregnskap som ikke inneholder vesentlig feilinformasjon, verken som følge av misligheter eller utilsiktede feil.

Ved utarbeidelsen av årsregnskapet må ledelsen ta standpunkt til selskapets evne til fortsatt drift og opplyse om forhold av betydning for fortsatt drift. Forutsetningen om fortsatt drift skal legges til grunn for årsregnskapet så lenge det ikke er sannsynlig at virksomheten vil bli avviklet.



Revisors oppgaver og plikter ved revisjonen av årsregnskapet

Vårt mål er å oppnå betryggende sikkerhet for at årsregnskapet som helhet ikke inneholder vesentlig feilinformasjon, verken som følge av misligheter eller utilsiktede feil, og å avgi en revisjonsberetning som inneholder vår konklusjon. Betryggende sikkerhet er en høy grad av sikkerhet, men ingen garanti for at en revisjon utført i samsvar med ISA-ene, alltid vil avdekke vesentlig feilinformasjon. Feilinformasjon kan oppstå som følge av misligheter eller utilsiktede feil. Feilinformasjon er å anse som vesentlig dersom den enkeltvis eller samlet med rimelighet kan forventes å påvirke de økonomiske beslutningene som brukerne foretar på grunnlag av årsregnskapet.

For videre beskrivelse av revisors oppgaver og plikter vises det til:
<https://revisorforeningen.no/revisjonsberetninger>

Mo i Rana, 23.04.2024
Helgeland Revisjon AS

Tonje Olsen
Statsautorisert revisor



Årsregnskap 2023

Rebco Holding AS

Resultatregnskap
Balanse
Noter til regnskapet



Org.nr.: 922 281 610



RESULTATREGNSKAP

REBCO HOLDING AS

DRIFTSINNEKTER OG DRIFTSKOSTNADER	Note	2023	2022
Salgsinntekt		5 251 526	6 824 592
Annen driftsinntekt		4 340 089	1 091
Sum driftsinntekter		9 591 615	6 825 683
Varekostnad		194 329	687 357
Lønnskostnad	1	2 498 707	2 548 023
Avskrivning av driftsmidler og immaterielle eiendeler	2	56 032	76 181
Annen driftskostnad		1 857 911	1 805 039
Sum driftskostnader		4 606 979	5 116 599
Driftsresultat		4 984 636	1 709 084
FINANSINNEKTER OG FINANSKOSTNADER			
Renteinntekt fra foretak i samme konsern		52 621	0
Renteinntekt fra tilknyttet selskap		0	3
Annen renteinntekt		124	0
Annen finansinntekt		1 328	0
Rentekostnad til tilknyttet selskap		0	39
Annen rentekostnad		87	0
Annen finanskostnad		2 406	1 098
Resultat av finansposter		51 579	-1 134
Resultat før skattekostnad		5 036 216	1 707 950
Skattekostnad på resultat	3	1 107 968	335 805
Årsresultat	4	3 928 248	1 372 145
OVERFØRINGER			
Avsatt til annen egenkapital		0	1 372 145
Overført fra annen egenkapital		-3 928 248	0
Sum overføringer		3 928 248	1 372 145



BALANSE

REBCO HOLDING AS

EIENDELER	Note	2023	2022
ANLEGGSMIDLER			
IMMATERIELLE EIENDELER			
Utvikling		0	44 728
Sum immaterielle eiendeler		0	44 728
VARIGE DRIFTSMIDLER			
Driftsløsøre, inventar o.a. utstyr	2	0	234 509
Sum varige driftsmidler	2	0	234 509
FINANSIELLE ANLEGGSMIDLER			
Investeringer i datterselskap		30 000	0
Lån til foretak i samme konsern	5	6 497 503	0
Sum finansielle anleggsmidler		6 527 503	0
Sum anleggsmidler		6 527 503	279 237
OMLØPSMIDLER			
FORDRINGER			
Kundefordringer		0	396 498
Andre kortsiktige fordringer		27 761	18 464
Sum fordringer		27 761	414 962
INVESTERINGER			
Bankinnskudd, kontanter o.l.	6	108 669	2 186 113
Sum omløpsmidler		136 430	2 601 075
Sum eiendeler		6 663 933	2 880 311




BALANSE

REBCO HOLDING AS

EGENKAPITAL OG GJELD	Note	2023	2022
EGENKAPITAL			
INNSKUTT EGENKAPITAL			
Aksjekapital	7	33 333	33 333
Overkurs		96 667	96 667
Annen innskutt egenkapital		-7 010	-7 010
Sum innskutt egenkapital		122 990	122 990
OPPTJENT EGENKAPITAL			
Annen egenkapital		5 430 943	1 502 695
Sum opptjent egenkapital		5 430 943	1 502 695
Sum egenkapital	4	5 553 933	1 625 685
GJELD			
AVSETNING FOR FORPLIKTELSE			
Utsatt skatt	3	757 502	2 032
Sum avsetning for forpliktelser		757 502	2 032
ANNEN LANGSIKTIG GJELD			
KORTSIKTIG GJELD			
Leverandørgjeld		0	142 646
Betalbar skatt	3	352 498	333 773
Skyldig offentlige avgifter		0	553 950
Annen kortsiktig gjeld		0	222 226
Sum kortsiktig gjeld		352 498	1 252 594
Sum gjeld		1 110 000	1 254 626
Sum egenkapital og gjeld		6 663 933	2 880 311

Styret i Rebco Holding AS


ALEKSANDER REBAUDO
styreleder


Johanne Koivunen Hoff (Apr 23, 2024 09:31 GMT+2)
JOHANNE KOIVUNEN HOFF
styremedlem



Regnskapsprinsipper

Årsregnskapet er satt opp i samsvar med regnskapsloven og NRS 8 - God regnskapsskikk for små foretak.

DRIFTSINNTEKTER

Inntektsføring ved salg av varer skjer på leveringstidspunktet. Tjenester inntektsføres etter hvert som de leveres.

SKATT

Skattekostnaden i resultatregnskapet omfatter både periodens betalbare skatt og endring i utsatt skatt. Utsatt skatt er beregnet med 22 % på grunnlag av de midlertidige forskjeller som eksisterer mellom regnskapsmessige og skattemessige verdier, samt ligningsmessig underskudd til fremføring ved utgangen av regnskapsåret. Skatteøkende og skattereduserende midlertidige forskjeller som reverserer eller kan reverseres i samme periode er utlignet og nettoført.

KLASSIFISERING OG VURDERING AV OMLØPSMIDLER

Omløpsmidler og kortsiktig gjeld omfatter normalt poster som forfaller til betaling innen ett år etter balansedagen, samt poster som knytter seg til varekretsløpet. Omløpsmidler vurderes til laveste verdi av anskaffelseskost og virkelig verdi.

AKSJER I DATTERSELSKAP

Datterselskap vurderes etter kostmetoden i selskapsregnskapet. Investeringen er vurdert til anskaffelseskost for aksjene med mindre nedskrivning har vært nødvendig. Det er foretatt nedskrivning til virkelig verdi når verdifall skyldes årsaker som ikke kan forventes å være forbigående og det må anses nødvendig etter god regnskapsskikk. Nedskrivninger er reversert når grunnlaget for nedskrivning ikke lenger er til stede.

Utbytte, konsernbidrag og andre utdelinger fra datterselskap er inntektsført samme år som det er avsatt i givers regnskap. Overstiger utbytte / konsernbidraget andelen av opptjent resultat etter anskaffelsestidspunktet, representerer den overskytende del tilbakebetaling av investert kapital, og utdelingene er fratrukket investeringens verdi i balansen til morselskapet.

FORDRINGER

Kundefordringer og andre fordringer oppføres til pålydende etter fradrag for avsetning til forventet tap. Avsetning til tap gjøres på grunnlag av en individuell vurdering av de enkelte fordringene.

Note 1 Lønnskostnader og ytelser, godtgjørelser til daglig leder, styret og revisor

LØNNSKOSTNADER

	2023	2022
Lønninger	2 047 004	2 088 904
Arbeidsgiveravgift	302 499	304 846
Pensjonskostnader	98 380	73 275
Andre ytelser	50 824	80 998
Sum	2 498 707	2 548 023

Selskapet har i 2023 sysselsatt 6 årsverk. Driften i foretaket sluttet 01.07.2023, hvor de ansatte ble overført med virksomheten til datterselskapet.

PENSJONSFORPLIKTELSE

Selskapet er pliktig til å ha tjenestepensjonsordning etter lov om obligatorisk tjenestepensjon. Selskapets pensjonsordninger tilfredsstiller kravene i denne lov.



Note 2 Anleggsmidler

	Driftsløsøre, inventar ol.	Sum
Anskaffelseskost pr. 01.01.23	398 473	398 473
+ Tilgang kjøpte driftsmidler	47 775	47 775
- Avgang i året	446 248	446 248
= Anskaffelseskost 31.12.23	0	0
Akkumulerte avskrivninger 31.12.23	1	1
= Bokført verdi 31.12.23	-1	-1
Årets ordinære avskrivninger	56 033	56 033
Økonomisk levetid	0 år	
Avskrivningsplan	saldo 0%	

Note 3 Skatt

Årets skattekostnad	2023	2022
Resultatført skatt på ordinært resultat:		
Betalbar skatt	352 498	333 773
Endring i utsatt skatt	755 470	2 032
Skattekostnad ordinært resultat	1 107 968	335 805
Skattepliktig inntekt:		
Resultat før skatt	5 036 216	1 707 950
Permanente forskjeller	0	0
Endring i midlertidige forskjeller	-3 433 953	0
Skattepliktig inntekt	1 602 263	1 707 950
Betalbar skatt i balansen:		
Betalbar skatt på årets resultat	352 498	333 773
Sum betalbar skatt i balansen	352 498	333 773

Skatteeffekten av midlertidige forskjeller som har gitt opphav til utsatt skatt og utsatte skattefordeler, spesifisert på typer av midlertidige forskjeller

	2023	2022	Endring
Varige driftsmidler	-28 830	9 238	38 067
Gevinst – og tapskonto	3 472 020	0	-3 472 020
Sum	3 443 190	9 238	-3 433 953
Grunnlag for utsatt skatt	3 443 190	9 238	-3 433 953
Utsatt skatt (22 %)	757 502	2 032	-755 470



Note 4 Egenkapital

	Aksjekapital	Overkurs	Annen Innskutt egenkapital	Annen egenkapital	Sum egenkapital
Pr. 31.12.2022	33 333	96 667	-7 010	1 502 695	1 625 685
Årets resultat				3 928 248	3 928 248
Pr 31.12.2023	33 333	96 667	-7 010	5 430 943	5 553 933

Note 5 Fordringer med forfall senere enn ett år

	2023	2022
Lån til foretak i samme konsern	6 497 503	0
Sum langsiktige fordringer	6 497 503	0

Rebco Holding AS har en fordring på datterselskapet pålydende kr 6 452 889. Fordringen stammer fra salg av innmat til datterselskapet. Det er ikke laget en nedbetalingsplan og beregnes ikke renter.

Note 6 Bankinnskudd

Innestående midler på skattetrekkskonto (bundne midler) er på kr. 0.

Note 7 Aksjonærer

AKSJEKAPITALEN I REBCO HOLDING AS PR. 31.12 BESTÅR AV:

	Antall	Pålydende	Bokført
Ordinære aksjer	30 000	1,1	33 333
Sum	30 000		33 333

EIERSTRUKTUR

De største aksjonærene i % pr. 31.12 var:

	Ordinære	Eierandel	Stemmeandel
ALEKSANDER REBAUDO	12 000	40,0	40,0
JOHANNE KOIVUNEN HOFF	9 000	30,0	30,0
KOIVUNEN HOLDING AS	6 000	20,0	20,0
REBCO HOLDING AS	3 000	10,0	10,0
Totalt antall aksjer	30 000	100,0	100,0

AKSJER EIET AV MEDLEMMER I STYRET OG DAGLIG LEDER:

Navn	Verv	Ordinære
JOHANNE KOIVUNEN HOFF	styremedlem	9 000
ALEKSANDER REBAUDO	styreleder	12 000
Totalt antall aksjer		21 000









Rebco Holding AS - Årsregnskap 2023

Final Audit Report

2024-04-23

Created:	2024-04-23
By:	Aleksander Rebaudo (hei@narrativoslo.no)
Status:	Signed
Transaction ID:	CBJCHBCAABAAb-gPT0pNYXEz4D-FBCgnjTO5XJkQNjYu

History

-  Document created by Aleksander Rebaudo (hei@narrativoslo.no)
2024-04-23 - 7:26:15 AM GMT
-  Document emailed to j@narrativoslo.no for signature
2024-04-23 - 7:27:03 AM GMT
-  Email viewed by j@narrativoslo.no
2024-04-23 - 7:30:54 AM GMT
-  Signer j@narrativoslo.no entered name at signing as Johanne K Hoff
2024-04-23 - 7:31:11 AM GMT
-  Document e-signed by Johanne K Hoff (j@narrativoslo.no)
Signature Date: 2024-04-23 - 7:31:13 AM GMT - Time Source: server
-  Agreement completed.
2024-04-23 - 7:31:13 AM GMT

