



ÅRSREGNSKAPET FOR REGNSKAPSÅRET 2023 - GENERELL INFORMASJON

Enheten

Organisasjonsnummer: 929 180 852
Organisasjonsform: Aksjeselskap
Foretaksnavn: DENTSPLY IH AS
Forretningsadresse: Karihaugveien 89
1086 OSLO

Regnskapsår

Årsregnskapets periode: 01.01.2023 - 31.12.2023

Konsern

Morselskap i konsern: Nei

Regnskapsregler

Regler for små foretak benyttet: Ja
Benyttet ved utarbeidelsen av årsregnskapet til selskapet: Regnskapslovens alminnelige regler

Årsregnskapet fastsatt av kompetent organ

Bekreftet av representant for selskapet: Anthony J Susino
Dato for fastsettelse av årsregnskapet: 30.06.2024

Grunnlag for avgivelse

År 2023: Årsregnskapet er elektronisk innlevert
År 2022: Tall er hentet fra elektronisk innlevert årsregnskap fra 2023

Det er ikke krav til at årsregnskapet m.v. som sendes til Regnskapsregisteret er undertegnet. Kontrollen på at dette er utført ligger hos revisor/enhetens øverste organ. Sikkerheten ivaretas ved at innsender har rolle/rettighet for innsending av årsregnskapet via Altinn, og ved at det bekreftes at årsregnskapet er fastsatt av kompetent organ.

Brønnøysundregistrene, 11.09.2025



Resultatregnskap

Beløp i: NOK	Note	2023	2022
RESULTATREGNSKAP			
Inntekter			
Salgsinntekt	1	15 644 868	48 077 065
Annen driftsinntekt	1,2	16 584 553	40 619 493
Sum inntekter		32 229 421	88 696 558
Kostnader			
Varekostnad	3	11 152 067	23 806 415
Lønnskostnad	4	18 524 796	20 148 571
Avskrivning på varige driftsmidler og immaterielle eiendeler	5	172 421	118 809
Annen driftskostnad		2 678 388	1 449 759
Sum kostnader		32 527 672	45 523 554
Driftsresultat		-298 251	43 173 004
Finansinntekter og finanskostnader			
Renteinntekt fra foretak i samme konsern	3,6	2 699 118	759 689
Annen renteinntekt	6	155 801	298
Annen finansinntekt	2,6	2 871	5 879 846
Sum finansinntekter		2 857 790	6 639 833
Annen finanskostnad	6	10 244	26 788
Sum finanskostnader		10 244	26 788
Netto finans		2 847 546	6 613 045
Ordinært resultat før skattekostnad	7	2 549 295	49 786 049
Skattekostnad på ordinært resultat	7	735 008	9 324 108
Ordinært resultat etter skattekostnad		1 814 287	40 461 941
Årsresultat		1 814 287	40 461 941



Balanse

Beløp i: NOK	Note	2023	2022
BALANSE - EIENDELER			
Anleggsmidler			
Immaterielle eiendeler			
Varige driftsmidler			
Driftsløsøre, inventar, verktøy, kontormaskiner og lignende	5	535 556	336 127
Sum varige driftsmidler		535 556	336 127
Finansielle anleggsmidler			
Lån til foretak i samme konsern	11	39 600 000	39 600 000
Andre fordringer	9	954 212	1 428 550
Sum finansielle anleggsmidler		40 554 212	41 028 550
Sum anleggsmidler		41 089 768	41 364 677
Omløpsmidler			
Varer			
Varer		5 786 068	5 714 481
Sum varer		5 786 068	5 714 481
Fordringer			
Kundefordringer	10	773 922	1 645 721
Andre fordringer	10	330 777	900 847
Konsernfordringer	11	51 733 669	50 579 156
Sum fordringer		52 838 368	53 125 724
Bankinnskudd, kontanter og lignende			
Bankinnskudd, kontanter og lignende		2 481 583	1 582 995
Sum bankinnskudd, kontanter og lignende		2 481 583	1 582 995
Sum omløpsmidler		61 106 019	60 423 200
SUM EIENDELER		102 195 787	101 787 877

BALANSE - EGENKAPITAL OG GJELD



Balanse

Beløp i: NOK	Note	2023	2022
Egenkapital			
Innskutt egenkapital			
Selskapskapital	8,13	600 000	600 000
Annen innskutt egenkapital	8	78 403 130	77 097 453
Sum innskutt egenkapital		79 003 130	77 697 453
Sum egenkapital		79 003 130	77 697 453
Gjeld			
Langsiktig gjeld			
Utsatt skatt	7	5 413 824	7 284 880
Sum avsetninger for forpliktelser		5 413 824	7 284 880
Annen langsiktig gjeld			
Sum langsiktig gjeld		5 413 824	7 284 880
Kortsiktig gjeld			
Leverandørgjeld	10	628 671	1 360 911
Betalbar skatt	7	2 462 609	2 293 864
Skyldige offentlige avgifter	10	1 801 301	593 001
Kortsiktig konserngjeld	11	8 171 350	9 267 140
Annen kortsiktig gjeld	10	4 714 901	3 290 626
Sum kortsiktig gjeld		17 778 832	16 805 542
Sum gjeld		23 192 656	24 090 422
SUM EGENKAPITAL OG GJELD		102 195 786	101 787 875



Brønnøysundregistrene

ÅRSREGNSKAP FOR REGNSKAPSÅRET 2023 - GENERELL INFORMASJON

Journalnummer: 2024 733815

Enheten

Organisasjonsnummer: 929 180 852
Organisasjonsform: Aksjeselskap
Foretaksnavn: DENTSPLY IH AS
Forretningsadresse: Karihaugveien 89
1086 OSLO

Regnskapsår

Årsregnskapets periode: 01.01.2023 - 31.12.2023

Konsern

Morselskap i konsern: Nei

Regnskapsregler

Regler for små foretak benyttet: Ja
Benyttet ved utarbeidelsen av
årsregnskapet til selskapet: Regnskapslovens alminnelige regler

Årsregnskapet fastsatt av kompetent organ

Bekreftet av representant for selskapet: Anthony J Susino
Dato for fastsettelse av årsregnskapet: 30.06.2024

Grunnlag for avgivelse

År 2023: Årsregnskap er elektronisk innlevert.
År 2022: Tall er hentet fra elektronisk innlevert årsregnskap fra 2023.

Det er ikke krav til at årsregnskapet m.v. som sendes til Regnskapsregisteret er undertegnet. Kontrollen på at dette er utført ligger hos revisor/enhetens øverste organ. Sikkerheten ivaretas ved at innsender har rolle/rettighet for innsending av årsregnskapet via Altinn, og ved at det bekreftes at årsregnskapet er fastsatt av kompetent organ.

Brønnøysundregistrene, 28.08.2024



Organisasjonsnr: 929 180 852
DENTSPLY IH AS

RESULTATREGNSKAP

Beløp i: NOK	Note	2023	2022
RESULTATREGNSKAP			
Inntekter			
Salgsinntekt	1	15 644 868	48 077 065
Annen driftsinntekt	1,2	16 584 553	40 619 493
Sum inntekter		32 229 421	88 696 558
Kostnader			
Varekostnad	3	11 152 067	23 806 415
Lønnskostnad	4	18 524 796	20 148 571
Avskrivning på varige driftsmidler og immaterielle eiendeler	5	172 421	118 809
Annen driftskostnad		2 678 388	1 449 759
Sum kostnader		32 527 672	45 523 554
Driftsresultat		-298 251	43 173 004
Finansinntekter og finanskostnader			
Renteinntekt fra foretak i samme konsern	3,6	2 699 118	759 689
Annen renteinntekt	6	155 801	298
Annen finansinntekt	2,6	2 871	5 879 846
Sum finansinntekter		2 857 790	6 639 833
Annen finanskostnad	6	10 244	26 788
Sum finanskostnader		10 244	26 788
Netto finans		2 847 546	6 613 045
Ordinært resultat før skattekostnad	7	2 549 295	49 786 049
Skattekostnad på ordinært resultat	7	735 008	9 324 108
Ordinært resultat etter skattekostnad		1 814 287	40 461 941
Årsresultat		1 814 287	40 461 941



Organisasjonsnr: 929 180 852
DENTSPLY IH AS

BALANSE

Beløp i: NOK	Note	2023	2022
BALANSE - EIENDELER			
Anleggsmidler			
Immaterielle eiendeler			
Varige driftsmidler			
Driftsløsøre, inventar, verktøy, kontormaskiner og lignende			
	5	535 556	336 127
Sum varige driftsmidler		535 556	336 127
Finansielle anleggsmidler			
Lån til foretak i samme konsern			
	11	39 600 000	39 600 000
Andre fordringer	9	954 212	1 428 550
Sum finansielle anleggsmidler		40 554 212	41 028 550
Sum anleggsmidler		41 089 768	41 364 677
Omløpsmidler			
Varer			
Varer		5 786 068	5 714 481
Sum varer		5 786 068	5 714 481
Fordringer			
Kundefordringer	10	773 922	1 645 721
Andre fordringer	10	330 777	900 847
Konsernfordringer	11	51 733 669	50 579 156
Sum fordringer		52 838 368	53 125 724
Bankinnskudd, kontanter og lignende			
Bankinnskudd, kontanter og lignende		2 481 583	1 582 995
Sum bankinnskudd, kontanter og lignende		2 481 583	1 582 995
Sum omløpsmidler		61 106 019	60 423 200
SUM EIENDELER		102 195 787	101 787 877
BALANSE - EGENKAPITAL OG GJELD			
Egenkapital			
Innskutt egenkapital			
Selskapskapital	8,13	600 000	600 000
Annen innskutt egenkapital	8	78 403 130	77 097 453



Sum innskutt egenkapital		79 003 130	77 697 453
Sum egenkapital		79 003 130	77 697 453
Gjeld			
Langsiktig gjeld			
Utsatt skatt	7	5 413 824	7 284 880
Sum avsetninger for forpliktelses		5 413 824	7 284 880
Annen langsiktig gjeld			
Sum langsiktig gjeld		5 413 824	7 284 880
Kortsiktig gjeld			
Leverandørgjeld	10	628 671	1 360 911
Betalbar skatt	7	2 462 609	2 293 864
Skyldige offentlige avgifter	10	1 801 301	593 001
Kortsiktig konserngjeld	11	8 171 350	9 267 140
Annen kortsiktig gjeld	10	4 714 901	3 290 626
Sum kortsiktig gjeld		17 778 832	16 805 542
Sum gjeld		23 192 656	24 090 422
SUM EGENKAPITAL OG GJELD		102 195 786	101 787 875



Organisasjonsnr: 929 180 852
DENTSPLY IH AS

NOTEOPPLYSNINGER - SELSKAP - alle poster oppgitt i hele tall

Note

Regnskapsprinsipper

Regnskapsprinsipper Noter til årsregnskapet Årsregnskapet er satt opp i samsvar med regnskapslovens bestemmelser og god regnskapsskikk for små foretak. Årsregnskapet er basert på de grunnleggende prinsipper om historisk kost, sammenlignbarhet, fortsatt drift, kongruens og forsiktighet. Transaksjoner regnskapsføres til verdien av vederlaget på transaksjonstidspunktet. Inntekter resultatføres når de er opptjent og kostnader sammenstilles med opptjente inntekter. Eiendeler/gjeld som knytter seg til varekretsløpet og poster som forfaller til betaling innen ett år etter balansedagen, er klassifisert som omløpsmidler/kortsiktig gjeld. Vurdering av omløpsmidler/kortsiktig gjeld skjer til laveste/høyeste verdi av anskaffelseskost og virkelig verdi. Virkelig verdi er definert som antatt fremtidig salgspris redusert med forventede salgskostnader. Salgsinntekter Inntekter ved salg av varer vurderes til virkelig verdi av vederlaget, netto etter fradrag for merverdiavgift, returer, rabatter og andre avslag. Salg av varer resultatføres når selskapet har levert sine produkter til kunden og det ikke er uoppfylte forpliktelser som kan påvirke kundens aksept av leveringen. Levering er ikke foretatt før produktene er sendt til avtalt sted og risiko for tap og ukurans er overført til kunden. Varige driftsmidler Varige driftsmidler balanseføres og avskrives lineært over driftsmidlenes forventede utnyttbare levetid. Vedlikehold av driftsmidler kostnadsføres løpende under driftskostnader. Påkostninger og forbedringer tillegges driftsmidlets kostpris og avskrives i takt med driftsmidlet. Skillet mellom vedlikehold og påkostning/forbedring regnes i forhold til driftsmidlets stand på anskaffelsestidspunktet. Varelager og varekostnad Varer vurderes til det laveste av anskaffelseskost (etter FIFO-prinsippet) og virkelig verdi. Kostpris for tilvirkede varer er direkte materialer, direkte lønn samt andel av indirekte tilvirkningskostnader, mens kostpris for innkjøpte varer er anskaffelseskost. Virkelig verdi er estimert salgspris fratrukket nødvendige utgifter til ferdigstilling og salg. Årets varekostnad består av kostpris solgte varer med tillegg av nedskrivning i samsvar med god regnskapsskikk pr. årsslutt. Utenlandsk valuta Fordringer og gjeld i utenlandsk valuta vurderes etter kursen ved regnskapsårets slutt. Kursgevinster og kurstap knyttet til varesalg og varekjøp i utenlandsk valuta føres som finansinntekter og finanskostnader. Fordringer Kundefordringer føres opp i balansen til pålydende etter fradrag for avsetning til forventede tap. Avsetning til tap gjøres på grunnlag av individuelle vurderinger av de enkelte fordringene, og en tilleggsavsetning som skal dekke øvrig påregnelig tap. Vesentlige økonomiske problemer hos kunden, samsynligheten for at kunden vil gå konkurs eller gjennomgå økonomisk restrukturering, og utsettelse og mangler ved betalinger anses som indikatorer på at kundefordringer må nedskrives. Andre fordringer, både omløpsmidler og anleggsfordringer, føres opp til det laveste av pålydende og virkelig verdi. Virkelig verdi er nåverdien av forventede fremtidige innbetalinger. Det foretas likevel ikke neddiskontering når effekten av neddiskontering er uvesentlig for regnskapet. Avsetning til tap vurderes på samme måte som for kundefordringer. Gjeld Gjeld, med unntak for enkelte avsetninger for forpliktelser, balanseføres til nominelt gjeldsbeløp. Pensjoner Selskapet har pensjonsordninger som gir de ansatte rett til avtalte fremtidige pensjonsytelser, kalt ytelsesplaner. Pensjonsforpliktelser beregnes etter lineær opptjening på basis av forutsetninger om antall opptjeningsår, diskonteringsrente, fremtidig avkastning på pensjonsmidler, fremtidig regulering av lønn, pensjoner og



ytelser fra folketrygden og akturarmessige forutsetninger om dødelighet, frivillig avgang osv. Pensjonsmidlene vurderes til virkelig verdi. Netto pensjonsforpliktelse består av brutto pensjonsforpliktelse fratrukket virkelig verdi av pensjonsmidler. Netto pensjonsforpliktelser på underfinansierte ordninger er balanseført som langsiktig rentefri gjeld, mens netto pensjonsmidler på overfinansierte ordninger er balanseført som langsiktig rentefri fordring dersom det er sannsynlig at overfinansieringen kan utnyttes. Endringer i forpliktelsen og pensjonsmidlene som skyldes endringer i og avvik mot beregningsforutsetningene (estimatendringer), er fra og med 2009 bokført direkte mot egenkapitalen netto etter skatt. Netto pensjonskostnad klassifiseres som ordinær driftskostnad og er presentert sammen med lønn og andre ytelser. Skatt Skattekostnaden i resultatregnskapet omfatter både periodens betalbare skatt og endring i utsatt skatt. Utsatt skatt beregnes med årets skattesats på grunnlag av midlertidige forskjeller mellom regnskapsmessige og skattemessige verdier, samt eventuelt ligningsmessig underskudd til fremføring ved utgangen av regnskapsåret. Skatteøkende og skattereduserende midlertidige forskjeller som reverserer eller kan reversere i samme periode, er utlignet. Oppføring av utsatt skattefordel på netto skattereduserende forskjeller som ikke er utlignet og underskudd til fremføring, begrunnes med antatt fremtidig inntjening. Utsatt skatt og utsatt skattefordel som kan balanseføres oppføres netto i balansen. Kontantstrømpoppstilling

Kontantstrømpoppstillingen utarbeides etter den indirekte metoden. Kontanter og kontantekvivalenter omfatter kontanter, bankinnskudd og andre kortsiktige likvide plasseringer, som umiddelbart og med uvesentlig kursrisiko kan konverteres til kjente kontantbeløp og med gjenværende løpetid mindre enn tre måneder fra anskaffelsesdato. Varer Varer er vurdert til det laveste av anskaffelseskost og netto salgsverdi. Netto salgsverdi er estimert salgspris ved ordinær drift etter fradrag for beregnede nødvendige utgifter for gjennomføring av salget. Anskaffelseskost inkluderer utgifter påløpt ved anskaffelse av varene og kostnader for å bringe varene til nåværende plassering og tilordnes ved bruk av FIFO - prinsippet. Bruk av estimater

Utarbeidelse av regnskaper i samsvar med regnskapsloven krever bruk av estimater. Videre krever anvendelse av selskapets regnskapsprinsipper at ledelsen må utøve skjønn. Områder som i stor grad inneholder slike skjønsmessige vurderinger, høy grad av kompleksitet, eller områder hvor forutsetninger og estimater er vesentlige for årsregnskapet, er beskrevet i notene

Note

4

Antall årsverk i regnskapsåret

15.00

Note

4

Spesifisering av resultatregnskapet

Lønnskostnader

<u>Lønn</u>	<u>Årets</u>	<u>Fjorårets</u>
	14348845.00	15401764.00
<u>Folketrygdavgift</u>	<u>Årets</u>	<u>Fjorårets</u>
	2708634.00	2799100.00
<u>Pensjonskostnader</u>	<u>Årets</u>	<u>Fjorårets</u>
	1176412.00	1371331.00
<u>Andre ytelser</u>	<u>Årets</u>	<u>Fjorårets</u>



290905.00 576376.00

<u>Sum lønnskostnader</u>	<u>Årets</u>	<u>Fjorårets</u>
	18524796.00	20148571.00

Note

Ekstraordinære inntekter og kostnader

<u>Sum</u>	<u>Beløp</u>
------------	--------------

<u>Balanseført verdi 31.12.</u>	<u>Varige driftsmidler</u>	<u>Immaterielle eiend.</u>
---------------------------------	----------------------------	----------------------------

Konsernregnskap

Morselskapet sitt navn

Forretningskontor for morselskapet

Begrunnelse for at datterselskap er utelatt fra konsolideringen

<u>Samlet beløp - tilknyttet selskap</u>	<u>Årets</u>	<u>Fjorårets</u>
--	--------------	------------------

<u>Samlet beløp - foretak i samme konsern</u>	<u>Årets</u>	<u>Fjorårets</u>
---	--------------	------------------

<u>Samlet beløp - foretak i samme konsern</u>	<u>Årets</u>	<u>Fjorårets</u>
---	--------------	------------------

<u>Samlet beløp - felles kontrollert virksomhet</u>	<u>Årets</u>	<u>Fjorårets</u>
---	--------------	------------------

<u>Pantstillelse</u>	<u>Beløp</u>
----------------------	--------------

Note

12

<u>Beholdning av egne aksjer</u>	<u>Antall</u>	<u>Pålydende</u>	<u>Andel av aksjek.</u>
	6.00	100000.00	100.00%

Erverv

Endringer i beholdning av aksjer i løpet av regnskapsåret

Avhendelse

Endringer i beholdning av aksjer i løpet av regnskapsåret



Samvirkeforetak

Vedtektsbestemmelser/årsmøtevedtak/forslag til vedtak om medlemskapskonti

Mer om aksjer



Til generalforsamlingen i Dentsply IH AS

Uavhengig revisors beretning

Konklusjon

Vi har revidert årsregnskapet for Dentsply IH AS som består av balanse per 31. desember 2023, resultatregnskap for regnskapsåret avsluttet per denne datoen og noter til årsregnskapet, herunder et sammendrag av viktige regnskapsprinsipper.

Etter vår mening oppfyller årsregnskapet gjeldende lovkrav, og gir årsregnskapet et rettviseende bilde av selskapets finansielle stilling per 31. desember 2023, og av dets resultater for regnskapsåret avsluttet per denne datoen i samsvar med regnskapslovens regler og god regnskapsskikk i Norge.

Grunnlag for konklusjonen

Vi har gjennomført revisjonen i samsvar med International Standards on Auditing (ISA-ene). Våre oppgaver og plikter i henhold til disse standardene er beskrevet nedenfor under *Revisors oppgaver og plikter ved revisjonen av årsregnskapet*. Vi er uavhengige av selskapet i samsvar med kravene i relevante lover og forskrifter i Norge og International Code of Ethics for Professional Accountants (inkludert internasjonale uavhengighetsstandarder) utstedt av International Ethics Standards Board for Accountants (IESBA-reglene), og vi har overholdt våre øvrige etiske forpliktelser i samsvar med disse kravene. Innhentet revisjonsbevis er etter vår vurdering tilstrekkelig og hensiktsmessig som grunnlag for vår konklusjon.

Styrets og daglig leders ansvar for årsregnskapet

Styret og daglig leder (ledelsen) er ansvarlige for å utarbeide årsregnskapet og for at det gir et rettviseende bilde i samsvar med regnskapslovens regler og god regnskapsskikk i Norge. Ledelsen er også ansvarlig for slik internkontroll som den finner nødvendig for å kunne utarbeide et årsregnskap som ikke inneholder vesentlig feilinformasjon, verken som følge av misligheter eller utilsiktede feil.

Ved utarbeidelsen av årsregnskapet må ledelsen ta standpunkt til selskapets evne til fortsatt drift og opplyse om forhold av betydning for fortsatt drift. Forutsetningen om fortsatt drift skal legges til grunn for årsregnskapet så lenge det ikke er sannsynlig at virksomheten vil bli avvirket.

Revisors oppgaver og plikter ved revisjonen av årsregnskapet

Vårt mål er å oppnå betryggende sikkerhet for at årsregnskapet som helhet ikke inneholder vesentlig feilinformasjon, verken som følge av misligheter eller utilsiktede feil, og å avgi en revisjonsberetning som inneholder vår konklusjon. Betryggende sikkerhet er en høy grad av sikkerhet, men ingen garanti for at en revisjon utført i samsvar med ISA-ene, alltid vil avdekke vesentlig feilinformasjon. Feilinformasjon kan oppstå som følge av misligheter eller utilsiktede feil. Feilinformasjon er å anse som vesentlig dersom den enkeltvis eller samlet med rimelighet kan forventes å påvirke de økonomiske beslutningene som brukerne foretar på grunnlag av årsregnskapet. For videre beskrivelse av revisors oppgaver og plikter vises det til: <https://revisorforeningen.no/revisjonsberetninger>

Vestfold, 6. august 2024

PricewaterhouseCoopers AS

Kristian Wattle
Statsautorisert revisor
(elektronisk signert)

PricewaterhouseCoopers AS, Tassebekkveien 354, 3160 Stokke, Postboks 211 Sentrum, 0103 Oslo
T: 02316, org. no.: 987 009 713 MVA, www.pwc.no
Statsautoriserte revisorer, medlemmer av Den norske Revisorforening og autorisert regnskapsførerselskap



 Securely signed with Brevio

Revisjonsberetning

Signers:

Name	Method	Date
Wattle, Kristian	BANKID	2024-08-07 22:13

This document package contains:

- Closing page (this page)
- The original document(s)
- The electronic signatures. These are not visible in the document, but are electronically integrated.



This file is sealed with a digital signature.
The seal is a guarantee for the authenticity
of the document.



Årsregnskap 2023
Dentsply IH AS

Resultatregnskap
Balanse
Noter til årsregnskapet

Org.nr.: 929 180 852



Resultatregnskap

Dentsply IH AS

Driftsinntekter og driftkostnader	Note	2023	2022
Salgsinntekt	1	-15 644 868	-48 077 065
Annen driftsinntekt	1,2	-16 584 553	-40 619 493
Sum driftsinntekter		-32 229 421	-88 696 558
Varekostnad	3	11 152 067	23 806 415
Lønnskostnad	4	18 524 796	20 148 571
Avskrivning av driftsmidler og immaterielle eiendeler	5	172 421	118 809
Annen driftskostnad		2 678 388	1 449 759
Sum driftskostnader		32 527 672	45 523 554
Driftresultat		298 251	-43 173 004
Finansinntekter og finanskostnader			
Renteinntekter fra foretak i samme konsern	3,6	-2 699 118	-759 689
Annen renteinntekt	6	-155 801	-298
Annen finansinntekt	2,6	-2 871	-5 879 846
Annen rentekostnad	6	0	0
Annen finanskostnad	6	10 244	26 788
Resultat av finansposter		-2 847 546	-6 613 045
Ordinært resultat før skattekostnad	7	-2 549 295	-49 786 049
Skattekostnad på ordinært resultat	7	735 008	9 324 108
Ordinært resultat		-1 814 287	-40 461 941
Årsresultat		-1 814 287	-40 461 941
Overføringer			
Avsatt til annen egenkapital	8	-1 814 287	-40 461 941
Sum overføringer		-1 814 287	-40 461 941



Balanse

Dentsply IH AS

Eiendeler	Note	2023	2022
Anleggsmidler			
Immaterielle eiendeler			
Utsatt skattefordel	7	0	0
Sum immaterielle eiendeler		0	0
Varige driftsmidler			
Driftsløsøre, inventar o.a. utstyr	5	535 556	336 127
Sum varige driftsmidler		535 556	336 127
Finansielle anleggsmidler			
Pensjonsmidler	9	954 212	1 428 550
Fordringer på konsernselskaper	11	39 600 000	39 600 000
Investeringer i datterselskap		0	0
Sum finansielle anleggsmidler		40 554 212	41 028 550
Sum anleggsmidler		41 089 768	41 364 677
Omløpsmidler			
Lager av vare og annen beholdning		5 786 068	5 714 481
Fordringer			
Kundefordringer	10	773 922	1 645 721
Andre kortsiktige fordringer	10	330 777	900 847
Fordringer på konsernselskaper	11	51 733 669	50 579 156
Sum fordringer		52 838 368	53 125 723
Investeringer			
Bankinnskudd, kontanter o.l.		2 481 583	1 582 995
Sum omløpsmidler		61 106 019	60 423 199
Sum eiendeler		102 195 787	101 787 876




Balanse

Dentsply IH AS


Egenkapital og gjeld	Note	2023	2022
Innskutt egenkapital			
Aksjekapital	8,13	-600 000	-600 000
Sum innskutt egenkapital		-600 000	-600 000
Opptjent egenkapital			
Annen egenkapital	8	-78 403 130	-77 097 453
Sum opptjent egenkapital		-78 403 130	-77 097 453
Sum egenkapital		-79 003 130	-77 697 453
Gjeld			
Avsetning for forpliktelser			
Utsatt skatt	7	-5 413 824	-7 284 880
Sum avsetning for forpliktelser		-5 413 824	-7 284 880
Kortsiktig gjeld			
Leverandørgjeld	10	-628 671	-1 360 911
Betalbar skatt	7	-2 462 609	-2 293 864
Skyldig offentlige avgifter	10	-1 801 301	-593 001
Kortsiktig gjeld til konsernselskaper	11	-8 171 350	-9 267 140
Annen kortsiktig gjeld	10	-4 714 901	-3 290 626
Sum kortsiktig gjeld		-17 778 832	-16 805 542
Sum gjeld		-23 192 656	-24 090 422
Sum egenkapital og gjeld		-102 195 786	-101 787 875

Oslo,
30.06.2024

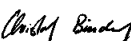
Styret i Dentsply IH AS


Tony Susino (Jul 8, 2024 07:23 EDT)

Anthony J Susino
Styrets leder


Klas Anders Magnusson (Jul 8, 2024 18:28 GMT+2)

Klas Anders Magnusson
Styremedlem



Christof Bissdorf
Daglig leder



Noter til årsregnskapet

Regnskapsprinsipper

Årsregnskapet er satt opp i samsvar med regnskapslovens bestemmelser og god regnskapsskikk for små foretak.

Årsregnskapet er basert på de grunnleggende prinsipper om historisk kost, sammenlignbarhet, fortsatt drift, kongruens og forsiktighet. Transaksjoner regnskapsføres til verdien av vederlaget på transaksjonstidspunktet. Inntekter resultatføres når de er opptjent og kostnader sammenstilles med opptjente inntekter.

Eiendeler/gjeld som knytter seg til varekretsløpet og poster som forfaller til betaling innen ett år etter balansedagen, er klassifisert som omløpsmidler/kortsiktig gjeld. Vurdering av omløpsmidler/kortsiktig gjeld skjer til laveste/høyeste verdi av anskaffelseskost og virkelig verdi. Virkelig verdi er definert som antatt fremtidig salgspris redusert med forventede salgskostnader.

Salgsinntekter

Inntekter ved salg av varer vurderes til virkelig verdi av vederlaget, netto etter fradrag for merverdiavgift, returer, rabatter og andre avslag. Salg av varer resultatføres når selskapet har levert sine produkter til kunden og det ikke er uoppfylte forpliktelser som kan påvirke kundens aksept av leveringen. Levering er ikke foretatt før produktene er sendt til avtalt sted og risiko for tap og ukurans er overført til kunden.

Varige driftsmidler

Varige driftsmidler balanseføres og avskrives lineært over driftsmidlenes forventede utnyttbare levetid. Vedlikehold av driftsmidler kostnadsføres løpende under driftskostnader. Påkostninger og forbedringer tillegges driftsmidlets kostpris og avskrives i takt med driftsmidlet. Skillet mellom vedlikehold og påkostning/forbedring regnes i forhold til driftsmidlets stand på anskaffelsestidspunktet.

Varelager og varekostnad

Varer vurderes til det laveste av anskaffelseskost (etter FIFO-prinsippet) og virkelig verdi. Kostpris for tilvirkede varer er direkte materialer, direkte lønn samt andel av indirekte tilvirkningskostnader, mens kostpris for innkjøpte varer er anskaffelseskost. Virkelig verdi er estimert salgspris fratrukket nødvendige utgifter til ferdigstillelse og salg. Årets varekostnad består av kostpris solgte varer med tillegg av nedskrivning i samsvar med god regnskapsskikk pr. årsslutt.

Utenlandsk valuta

Fordringer og gjeld i utenlandsk valuta vurderes etter kursen ved regnskapsårets slutt. Kursgevinster og kurstap knyttet til varesalg og varekjøp i utenlandsk valuta føres som finansinntekter og finanskostnader.

Fordringer

Kundefordringer føres opp i balansen til pålydende etter fradrag for avsetning til forventede tap. Avsetning til tap gjøres på grunnlag av individuelle vurderinger av de enkelte fordringene, og en tilleggsavsetning som skal dekke øvrig påregnelig tap. Vesentlige økonomiske problemer hos kunden, sannsynligheten for at kunden vil gå konkurs eller gjennomgå økonomisk restrukturering, og utsettelse og mangler ved betalinger anses som indikatorer på at kundefordringer må nedskrives.

Andre fordringer, både omløpsmidler og anleggsfordringer, føres opp til det laveste av pålydende og virkelig verdi. Virkelig verdi er nåverdien av forventede fremtidige innbetalinger. Det foretas likevel ikke neddiskontering når effekten av neddiskontering er uvesentlig for regnskapet. Avsetning til tap vurderes på samme måte som for kundefordringer.



Gjeld

Gjeld, med unntak for enkelte avsetninger for forpliktelser, balanseføres til nominelt gjeldsbeløp.

Pensjoner

Selskapet har pensjonsordninger som gir de ansatte rett til avtalte fremtidige pensjonsytelser, kalt ytelsesplaner. Pensjonsforpliktelser beregnes etter lineær opptjening på basis av forutsetninger om antall opptjeningsår, diskonteringsrente, fremtidig avkastning på pensjonsmidler, fremtidig regulering av lønn, pensjoner og ytelser fra folketrygden og akturarmessige forutsetninger om dødelighet, frivillig avgang osv. Pensjonsmidlene vurderes til virkelig verdi. Netto pensjonsforpliktelse består av brutto pensjonsforpliktelse fratrukket virkelig verdi av pensjonsmidler. Netto pensjonsforpliktelser på underfinansierte ordninger er balanseført som langsiktig rentefri gjeld, mens netto pensjonsmidler på overfinansierte ordninger er balanseført som langsiktig rentefri fordring dersom det er sannsynlig at overfinansieringen kan utnyttes.

Endringer i forpliktelsen og pensjonsmidlene som skyldes endringer i og avvik mot beregningsforutsetningene (estimatendringer), er fra og med 2009 bokført direkte mot egenkapitalen netto etter skatt. Netto pensjonskostnad klassifiseres som ordinær driftskostnad og er presentert sammen med lønn og andre ytelser.

Skatt

Skattekostnaden i resultatregnskapet omfatter både periodens betalbare skatt og endring i utsatt skatt. Utsatt skatt beregnes med årets skattesats på grunnlag av midlertidige forskjeller mellom regnskapsmessige og skattemessige verdier, samt eventuelt ligningsmessig underskudd til fremføring ved utgangen av regnskapsåret. Skatteøkende og skattereduserende midlertidige forskjeller som reverserer eller kan reversere i samme periode, er utlignet.

Oppføring av utsatt skattefordel på netto skattereduserende forskjeller som ikke er utlignet og underskudd til fremføring, begrunnes med antatt fremtidig inntjening. Utsatt skatt og utsatt skattefordel som kan balanseføres oppføres netto i balansen.

Kontantstrømoppstilling

Kontantstrømoppstillingen utarbeides etter den indirekte metoden. Kontanter og kontantekvivalenter omfatter kontanter, bankinnskudd og andre kortsiktige likvide plasseringer, som umiddelbart og med uvesentlig kursrisiko kan konverteres til kjente kontantbeløp og med gjenværende løpetid mindre enn tre måneder fra anskaffelsesdato.

Varer

Varer er vurdert til det laveste av anskaffelseskost og netto salgsverdi. Netto salgsverdi er estimert salgspris ved ordinær drift etter fradrag for beregnede nødvendige utgifter for gjennomføring av salget.

Anskaffelseskost inkluderer utgifter påløpt ved anskaffelse av varene og kostnader for å bringe varene til nåværende plassering og tilordnes ved bruk av FIFO - prinsippet.

Bruk av estimater

Utarbeidelse av regnskaper i samsvar med regnskapsloven krever bruk av estimater. Videre krever anvendelse av selskapets regnskapsprinsipper at ledelsen må utøve skjønn. Områder som i stor grad inneholder slike skjønnsmessige vurderinger, høy grad av kompleksitet, eller områder hvor forutsetninger og estimater er vesentlige for årsregnskapet, er beskrevet i notene.



Note 1 Driftsinntekter

Fordeling på virksomhetsområder	2023	2022
Salg av varer	15 917 493	48 450 534
Salg av virksomhet	0	40 246 024
Sum	15 917 493	88 696 558

Geografisk fordeling av driftsinntekter

Norge	15 658 068	48 085 821
Andre land	259 425	40 610 737
Sum	15 917 493	88 696 558

Note 2 Salg av virksomhet og aksjer

1. Dentsply IH AS har i juni 2022 solgt sine eiendeler og forpliktelser knyttet til Wellspect til

Wellspect AS som ble startet i 2021, dette ga overskudd for Dentsply IH AS

2. Dentsply IH AS har solgt alle sine aksjer i Wellspect AS til Wellspect AB

Salg av virksomhet og aksjer	2023	2022
1. Salg av eiendeler/forpliktelser til Wellspect AS	0	-40 246 024
2. Selge aksjer til Wellspect AB	0	-5 820 450
Sum	0	-46 066 474

Note 3 Transaksjoner med nærstående parter

Ytelser til ledende ansatte er omtalt i note 4, og mellomværende med konsernselskaper er omtalt i note 12.

Kjøp av varer fra konsernselskaper	2023	2022
Dentsply IH AB, Sverige	10 140 025	27 211 223
Sum	10 140 025	27 211 223

Renteinntekter av fordringer i konsernkontoordning

Dentsply IH AB - Sverige	-1 113 677	-13 471
Wellspect AS - Norge.	-1 585 441	-746 218
Sum	-2 699 118	-759 689

Note 4 Lønnskostnader, antall ansatte, godtgjørelser, lån til ansatte mm.

Lønnskostnader	2023	2022
Lønninger	14 348 845	15 401 764
Arbeidsgiveravgift	2 708 634	2 799 100
Pensjonskostnader	1 176 412	1 371 331
Andre ytelser	290 905	576 376
Sum	18 524 796	20 148 571

Sysselsatte årsverk	15	14
----------------------------	-----------	-----------



Ytelser til ledende personer	Daglig leder	Styret
Lønn/styrehonorar	0	0
Pensjonsutgifter	0	0
Annen godtgjørelse	0	0
Sum	0	0

Selskapets daglige leder blir lønnet av det svenske søsterselskapet Dentsply IH AB, og det norske selskapet blir derfor ikke belastet for hans lønnskostnad. Det er ikke utbetalt styrehonorar til selskapets styre. Det er ikke gitt lån/sikkerhetsstillelse til daglig leder, styrets leder eller andre nærstående parter. Det er ingen enkelt lån/sikkerhetsstillelse som utgjør mer enn 5% av selskapets egenkapital.

Kostnadsført godtgjørelse til revisor	2023	2022
Lovpålagt revisjon	165 130	134 061
Skatterådgivning (inkl. teknisk bistand med ligningspapirer)	70 000	37 800
Annen bistand (inkl. teknisk bistand med årsregnskap)	0	0
Sum godtgjørelse til revisor (eksl. MVA)	235 130	171 861

Note 5 Varige driftsmidler

	Kontomaskiner/Inventar	Sum
Anskaffelseskost 01.01.2023	336 126	336 126
Tilgang	371 850	371 850
Avgang	0	0
Anskaffelseskost 31.12.2023	707 976	707 976
Akkumulerte avskrivninger	172 421	172 421
Bokført verdi per 31.12.2023	535 555	535 555

Årets avskrivninger	172 421	172 421
Forventet økonomisk levetid	3 - 5 år	
Avskrivningsplan	Lineær	

Årlig leie av ikke balanseførte driftsmidler

Driftsmiddel	Leieperiode (år)	Årlig leie (NOK)
Bygninger	1-10 år	702 669
Biler	1-10 år	1 834 341

Note 6 Finansinntekter og finanskostnader

Finansinntekter	2023	2022
Renteinntekter fra foretak i samme konsern	2 699 118	759 689
Annen renteinntekt	155 801	298
Valutagevinst (agio)	2 871	59 396
Tilbakebetalt kildeskatt fra 2017	0	0
Sum finansinntekter	2 857 790	819 383

Finanskostnader		
Valutatap (disagio)	10 244	26 788
Sum finanskostnader	10 244	26 788



Note 7 Skatt

Skatteeffekten av midlertidige forskjeller og underskudd til fremføring som har gitt opphav til utsatt skatt og utsatte skattefordeler, spesifisert på typer av midlertidige forskjeller:

	2023	2022	Endring
Varige driftsmidler	-203 995	-274 582	-70 587
Varebeholdning	0	0	0
Fordringer	-126 867	-119 894	6 973
Avsetninger mv	-162 800	-117 800	45 000
Pensjonspremie/- forpliktelse	954 212	1 428 550	474 338
Gevinst og tapskonto (goodwill)	24 147 614	32 196 819	8 049 205
Sum	24 608 164	33 113 093	-8 504 929

Grunnlag for beregning av utsatt skatt	24 608 164	33 113 093	-8 504 929
---	-------------------	-------------------	-------------------

Utsatt skatt/skattefordel (22 %)	5 413 796	7 284 880	-1 871 084
---	------------------	------------------	-------------------

Årets skattekostnad	2023	2022
Skattepliktig inntekt:		
Ordinært resultat før skatt	2 549 295	49 786 049
Permanente forskjeller	139 459	-5 675 975
Endring i midlertidige forskjeller	8 504 928	-33 683 417
Skattepliktig inntekt	11 193 682	10 426 657

Resultatført skatt på ordinært resultat:

Betalbar skatt	2 462 610	2 293 864
Endring i utsatt skattefordel	-1 727 602	7 410 352
Skattekostnad ordinært resultat	735 008	9 704 216

Fordeling av skattekostnaden

Betalbar skatt på årets resultat	2 462 610	2 293 864
Endring i utsatt skatt/skattefordel	-1 871 084	7 030 244
Skatteeffekt estimatavvik pensjon ført mot egenkapital	143 482	380 107
Skattekostnad i resultatregnskapet	735 008	9 704 215

Avstemming av årets skattekostnad

Regnskapsmessig resultat før skattekostnad	2 549 295	49 786 049
Beregnet skatt 22 %	560 845	10 952 931
Skattekostnad i resultatregnskapet	735 008	9 704 216
Differanse	174 163	-1 248 715

Differansen består av følgende:

22 % av permanente forskjeller	174 163	-1 248 715
Sum forklart differanse	174 163	-1 248 715

Årets skattekostnad	2023	2022
Betalbar skatt i balansen:		
Betalbar skatt på årets resultat	2 462 610	2 293 864
Sum betalbar skatt i balansen	2 462 610	2 293 864



Note 8 Egenkapital

	Aksjekapital	Annen egenkapital	Sum egenkapital
Egenkapital 01.01.2023	600 000	77 097 453	77 697 453
Årets resultat	0	1 814 287	1 814 287
Direkte føring mot EK inkl. endring estimatavvik pensjon	0	-508 610	-508 610
Egenkapital 31.12.2023	600 000	78 403 130	79 003 130

Note 9 Pensjoner

Selskapet er pliktig til å ha tjenestepensjonsordning etter lov om obligatorisk tjenestepensjon, og har etablert pensjonsordninger som tilfredsstillende kravene i denne loven.

Selskapet har to separate pensjonsordninger hvorav den ene ordningen er ytelsesbasert og den andre ordningen er innskuddsbasert. Selskapets ytelsesbaserte ordning omfatter i alt 7 personer, hvorav 7 pensjonister. Ordningene gir rett til definerte fremtidige ytelser. Disse er i hovedsak avhengig av antall opptjeningsår, lønnsnivå ved oppnådd pensjonsalder og størrelsen på ytelsene fra folketrygden. Forpliktelsene er dekket gjennom forsikringsselskap.

Netto pensjonskostnad	2023 Sikret	2022 Sikret
Årets pensjonsopptjening	0	0
Rentekostnad på pensjonsforpliktelsen	-228 747	-142 492
Forventet avkastning på pensjonsmidlene	273 704	137 715
Administrasjonskostnad	0	0
Arbeidsgiveravgift	0	-674
Netto pensjonskostnad	44 957	-5 451
Pensjonskostnad iht. innskuddsbasert ordning	-1 159 305	-1 288 747
Total pensjonskostnad	-1 114 348	-1 294 198

Netto pensjonsforpliktelse	2023 Sikret	2022 Sikret
Opptjente pensjonsforpliktelser 31.12.	-7 776 367	-8 025 914
Beregnet effekt av fremtidig lønnsregulering	0	0
Arbeidsgiveravgift	0	0
Beregnete pensjonsforpliktelser	-7 776 367	-8 025 914
Pensjonsmidler (til markedsverdi) 31.12.	8 730 579	9 454 464
Netto pensjonsmidler (+) / pensjonsforpliktelser (-)	954 212	1 428 550

Økonomiske forutsetninger	2023	2022
Diskonteringsrente	3,50%	3,00%
Forventet lønnsregulering	3,75%	3,50%
Forventet pensjonsøkning	1,70%	1,70%
Forventet G-regulering	3,50%	3,25%
Forventet avkastning på fondsmidler	3,50%	3,00%
Forventet inflasjon	2,00%	2,00%

De aktuariemessige forutsetningene er basert på vanlige benyttede forutsetninger innen pensjonsforsikring når det gjelder demografiske faktorer og avgang.



Fordeling estimerte pensjonsmidler	2023	2022
Omløpsobligasjoner	873 058	2 079 982
Anleggsobligasjoner	5 238 347	5 143 228
Eiendom	1 178 628	1 087 263
Aksjer	986 556	463 269
Arbeidsgiveravgift	0	0
Kontanter/likviditet	453 990	680 721
Beregnete pensjonsforpliktelser	8 730 579	9 454 463

Note 10 Fordringer og gjeld

Fordringer	2023	2022
Kundefordringer til pålydende	942 650	1 765 801
Avsetning til tap på kundefordringer	-126 868	-120 080
Forskuddsbetalte kostnader	288 916	900 847
Fordringer i balansen	1 104 699	2 546 568

Balanseført verdi av fordringer med forfall senere enn ett år

Kundefordringer	0	0
Forskuddsbetalt kostnader	0	0
Sum	0	0

Gjeld	2023	2022
Leverandørgjeld	-628 671	-1 360 911
Merverdiavgift	-461 691	-593 001
Arbeidsgiveravgift & forskuddstrekk	-1 339 611	0
Bonus	-497 817	-1 380 608
Feriepenger	-1 755 540	-1 671 108
Revisjonsreserve	-162 800	-117 800
Annen kortsiktig gjeld	-2 298 744	-121 110
Gjeld i balansen	-7 144 873	-5 244 538

Balanseført verdi av gjeld med forfall senere enn fem år

Leverandørgjeld	0	0
Merverdiavgift	0	0
Arbeidsgiveravgift & forskuddstrekk	0	0
Bonus	0	0
Feriepenger	0	0
Revisjonsreserve	0	0
Annen kortsiktig gjeld	0	0
Sum	0	0

**Note 11 Mellomværende med nærstående parter**

Fordringer på konsernselskaper	2023	2022
Dentsply IH AB, Sverige	50 344 685	47 910 928
Dentsply DeTrey GmbH, Tyskland	429 669	249 708
Sirona Dental Systems GmbH, Tyskland	38 699	236 190
Raintree Essix Inc., USA	153 916	91 390
Wellspect AS, Norge	40 366 700	40 640 338
Wellspect AB, Sverige	0	1 050 602
Sum	91 333 669	90 179 156

Selskapet er med i en konsernkontoordning hvor selskapene er solidarisk ansvarlig for totalt mellomværende mot bank.

Innskuddene tilknyttet konsernkontoordningen er inkludert i fordringer på konsernselskaper.

Balanseført verdi av fordringer med forfall senere enn ett år

Dentsply IH AB, Sverige	0	0
Dentsply DeTrey GmbH, Tyskland	0	0
Sirona Dental Systems GmbH, Tyskland	0	0
Raintree Essix Inc., USA	0	0
Wellspect AS, Norge	39 600 000	40 640 338
Wellspect AB, Sverige	0	0
Sum	39 600 000	40 640 338

Kortsiktig gjeld til konsernselskaper

	2023	2022
Dentsply IH AB, Sverige.	0	-723 941
Wellspect AB	-8 171 350	-8 171 350
Dentsply IH A/S, Danmark.	0	0
Sirona Dental Systems GmbH, Tyskland.	0	-371 850
Sum	-8 171 350	-9 267 140

Balanseført verdi av gjeld med forfall senere enn fem år

Dentsply IH AB, Sverige.	0	0
Wellspect AB, Sverige	0	0
Dentsply IH A/S, Danmark.	0	0
Sirona Dental Systems GmbH, Tyskland.	0	0
Sum	0	0



Note 12 Aksjekapital og aksjonærinformasjon

Aksjekapitalen på kr. 600 000 består av 6 aksjer à kr. 100 000.

Oversikt over de største aksjonærene 31.12.2023

Navn	Aksje-klasse	Antall aksjer	Eierandel	Stemme-andel
Dentsply US Inc.	Ordinære	6	1	1

Oversikt over verv:

Navn	Verv
Anthony J Susino	Styrets leder
Christof Bissdorf	Daglig leder
Klas Anders Magnusson	Styremedlem

Selskapet inngår i konsernet Dentsply Sirona Inc. Konsernregnskapet er tilgjengelig på www.dentsplysirona.com.

Note 13 Hendelser etter balansedato

Ingen vesentlige hendelser har skjedd i 2024