



ÅRSREGNSKAPET FOR REGNSKAPSÅRET 2020 - GENERELL INFORMASJON

Enheten

Organisasjonsnummer: 989 033 115
Organisasjonsform: Aksjeselskap
Foretaksnavn: JTO HOLDING AS
Forretningsadresse: Skauen 36
4920 STAUBØ

Regnskapsår

Årsregnskapets periode: 01.01.2020 - 31.12.2020

Konsern

Morselskap i konsern: Ja
Konsernregnskap lagt ved: Nei

Regnskapsregler

Regler for små foretak benyttet: Ja
Benyttet ved utarbeidelsen av årsregnskapet til selskapet: Regnskapslovens alminnelige regler

Årsregnskapet fastsatt av kompetent organ

Bekreftet av representant for selskapet: Jan Tore Olsen
Dato for fastsettelse av årsregnskapet: 15.06.2021

Grunnlag for avgivelse

År 2020: Årsregnskapet er elektronisk innlevert
År 2019: Tall er hentet fra elektronisk innlevert årsregnskap fra 2020

Det er ikke krav til at årsregnskapet m.v. som sendes til Regnskapsregisteret er undertegnet. Kontrollen på at dette er utført ligger hos revisor/enhetens øverste organ. Sikkerheten ivaretas ved at innsender har rolle/rettighet for innsending av årsregnskapet via Altinn, og ved at det bekreftes at årsregnskapet er fastsatt av kompetent organ.

Brønnøysundregistrene, 26.05.2022



Resultatregnskap

Beløp i: NOK	Note	2020	2019
RESULTATREGNSKAP			
Kostnader			
Lønnskostnad	5		
Driftskostnader	5	35 043	61 709
Sum kostnader		35 043	61 709
Driftsresultat		-35 043	-61 709
Finansinntekter og finanskostnader			
Inntekt på investering i datterselskap/tilknyttet selskap	4	87 500	1 793 500
Annen renteinntekt		138	342
Finansinntekter	4	1 823 030	
Sum finansinntekter		1 910 668	1 793 842
Annen rentekostnad	1	10 293	9 319
Annen finanskostnad			12 090
Sum finanskostnader		10 293	21 409
Netto finans		1 900 375	1 772 433
Ordinært resultat før skattekostnad		1 865 332	1 710 724
Skattekostnad på ordinært resultat	3		
Ordinært resultat etter skattekostnad		1 865 332	1 710 724
Årsresultat	2	1 865 332	1 710 724
Årsresultat etter minoritetsinteresser		1 865 332	1 710 724
Totalresultat		1 865 332	1 710 724
Overføringer og disponeringer			
Ordinært utbytte	2	2 000 000	
Avsatt til annen egenkapital			1 710 724
Overført fra annen egenkapital		-134 668	
Sum overføringer og disponeringer		1 865 332	1 710 724



Balanse

Beløp i: NOK	Note	2020	2019
BALANSE - EIENDELER			
Anleggsmidler			
Immaterielle eiendeler			
Utsatt skattefordel	3		
Varige driftsmidler			
Tomt	6	207 204	
Sum varige driftsmidler		207 204	
Finansielle anleggsmidler			
Investering i datterselskap	4	346 143	346 143
Investeringer i tilknyttet selskap	4	905 636	2 597 135
Lån til tilknyttet selskap og felles kontrollert virksomhet	4	999 000	
Sum finansielle anleggsmidler		2 250 779	2 943 278
Sum anleggsmidler		2 457 983	2 943 278
Omløpsmidler			
Varer			
Fordringer			
Andre kortsiktige fordringer			644 000
Sum fordringer			644 000
Bankinnskudd, kontanter og lignende			
Bankinnskudd		2 765 768	260 267
Sum bankinnskudd, kontanter og lignende		2 765 768	260 267
Sum omløpsmidler		2 765 768	904 267
SUM EIENDELER		5 223 751	3 847 546

BALANSE - EGENKAPITAL OG GJELD

Egenkapital



Balanse

Beløp i: NOK	Note	2020	2019
Innskutt egenkapital			
Aksjekapital	1, 2	500 000	500 000
Overkurs	2	814 752	814 752
Sum innskutt egenkapital		1 314 752	1 314 752
Opptjent egenkapital			
Annen egenkapital	2	1 770 762	1 905 430
Sum opptjent egenkapital		1 770 762	1 905 430
Sum egenkapital		3 085 514	3 220 182
Gjeld			
Langsiktig gjeld			
Utsatt skatt	3		
Annen langsiktig gjeld			
Sum langsiktig gjeld		0	0
Kortsiktig gjeld			
Leverandørgjeld		1 955	
Betalbar skatt	3		
Utbytte	2	2 000 000	
Annen kortsiktig gjeld	1	136 282	627 364
Sum kortsiktig gjeld		2 138 237	627 364
Sum gjeld		2 138 237	627 364
SUM EGENKAPITAL OG GJELD		5 223 751	3 847 546



Brønnøysundregistrene

ÅRSREGNSKAP FOR REGNSKAPSÅRET 2020 - GENERELL INFORMASJON

Journalnummer: 2021 461327

Enheten

Organisasjonsnummer: 989 033 115
Organisasjonsform: Aksjeselskap
Foretaksnavn: JTO HOLDING AS
Forretningsadresse: Vestre gate 14
4838 ARENDAL

Regnskapsår

Årsregnskapets periode: 01.01.2020 - 31.12.2020

Konsern

Morselskap i konsern: Ja
Konsernregnskap lagt ved: Nei

Regnskapsregler

Regler for små foretak benyttet: Ja
Benyttet ved utarbeidelsen av
årsregnskapet til selskapet: Regnskapslovens alminnelige regler

Årsregnskapet fastsatt av kompetent organ

Bekreftet av representant for selskapet: Jan Tore Olsen
Dato for fastsettelse av årsregnskapet: 15.06.2021

Revisjon

Årsregnskapet er utarbeidet av ekstern
autorisert regnskapsfører: Ja
Ekstern autorisert regnskapsfører har i
løpet av regnskapsåret bistått ved den
løpende regnskapsføringen eller utført
andre tjenester for selskapet enn å
utarbeide årsregnskapet: Ja

Grunnlag for avgivelse

År 2020: Årsregnskap er elektronisk innlevert.
År 2019: Tall er hentet fra elektronisk innlevert årsregnskap fra 2020.

Det er ikke krav til at årsregnskapet m.v. som sendes til Regnskapsregisteret er undertegnet. Kontrollen på at dette er utført ligger hos revisor/enhetens øverste organ. Sikkerheten ivaretas ved at innsender har rolle/rettighet for innsending av årsregnskapet via Altinn, og ved at det bekreftes at årsregnskapet er fastsatt av kompetent organ.

Brønnøysundregistrene, 08.07.2021

Brønnøysundregistrene
Postadresse: Postboks 900, 8910 Brønnøysund
Telefon: 75 00 75 00
E-post: firmapost@brreg.no Internett: www.brreg.no
Organisasjonsnummer: 974 760 673



Organisasjonsnr: 989 033 115
JTO HOLDING AS

RESULTATREGNSKAP

Beløp i: NOK	Note	2020	2019
RESULTATREGNSKAP			
Kostnader			
Lønnskostnad	5		
Driftskostnader	5	35 043	61 709
Sum kostnader		35 043	61 709
Driftsresultat		-35 043	-61 709
Finansinntekter og finanskostnader			
Inntekt på investering i datterselskap/tilknyttet selskap	4	87 500	1 793 500
Annen renteinntekt		138	342
Finansinntekter	4	1 823 030	
Sum finansinntekter		1 910 668	1 793 842
Annen rentekostnad	1	10 293	9 319
Annen finanskostnad			12 090
Sum finanskostnader		10 293	21 409
Netto finans		1 900 375	1 772 433
Ordinært resultat før skattekostnad		1 865 332	1 710 724
Skattekostnad på ordinært resultat	3		
Ordinært resultat etter skattekostnad		1 865 332	1 710 724
Årsresultat	2	1 865 332	1 710 724
Årsresultat etter minoritetsinteresser		1 865 332	1 710 724
Totalresultat		1 865 332	1 710 724
Overføringer og disponeringer			
Ordinært utbytte	2	2 000 000	
Avsatt til annen egenkapital			1 710 724
Overført fra annen egenkapital		-134 668	
Sum overføringer og disponeringer		1 865 332	1 710 724



Organisasjonsnr: 989 033 115
JTO HOLDING AS

BALANSE

<u>Beløp i: NOK</u>	<u>Note</u>	<u>2020</u>	<u>2019</u>
BALANSE - EIENDELER			
Anleggsmidler			
Immaterielle eiendeler			
Utsatt skattefordel	3		
Varige driftsmidler			
Tomt	6	207 204	
Sum varige driftsmidler		207 204	
Finansielle anleggsmidler			
Investering i datterselskap	4	346 143	346 143
Investeringer i tilknyttet selskap	4	905 636	2 597 135
Lån til tilknyttet selskap og felles kontrollert virksomhet	4	999 000	
Sum finansielle anleggsmidler		2 250 779	2 943 278
Sum anleggsmidler		2 457 983	2 943 278
Omløpsmidler			
Varer			
Fordringer			
Andre kortsiktige fordringer			644 000
Sum fordringer			644 000
Bankinnskudd, kontanter og lignende			
Bankinnskudd		2 765 768	260 267
Sum bankinnskudd, kontanter og lignende		2 765 768	260 267
Sum omløpsmidler		2 765 768	904 267
SUM EIENDELER		5 223 751	3 847 546
BALANSE - EGENKAPITAL OG GJELD			
Egenkapital			
Innskutt egenkapital			
Aksjekapital	1, 2	500 000	500 000
Overkurs	2	814 752	814 752
Sum innskutt egenkapital		1 314 752	1 314 752



Opptjent egenkapital			
Annen egenkapital	2	1 770 762	1 905 430
Sum opptjent egenkapital		1 770 762	1 905 430
Sum egenkapital		3 085 514	3 220 182
Gjeld			
Langsiktig gjeld			
Utsatt skatt	3		
Annen langsiktig gjeld			
Sum langsiktig gjeld		0	0
Kortsiktig gjeld			
Leverandørgjeld		1 955	
Betalbar skatt	3		
Utbytte	2	2 000 000	
Annen kortsiktig gjeld	1	136 282	627 364
Sum kortsiktig gjeld		2 138 237	627 364
Sum gjeld		2 138 237	627 364
SUM EGENKAPITAL OG GJELD		5 223 751	3 847 546



Organisasjonsnr: 989 033 115
JTO HOLDING AS

NOTEOPPLYSNINGER - SELSKAP - alle poster oppgitt i hele tall

Note
1

Antall aksjer og aksjeeiere

<u>Aksjeklasse</u>	<u>Ant. aksjer</u>	<u>Pålydende</u>	<u>Bokført verdi</u>
Ordinære aksjer	500.00	1000.00	500000.00

<u>Aksjeeiere - fritekst</u>	<u>Antall</u>	<u>Eierandel</u>	<u>Aksjeklasse</u>
Beate Enge Olsen	170.00	34.00%	Ordinære aksjer
Jan Tore Olsen	170.00	34.00%	Ordinære aksjer
Bjørn Eirik Olsen	80.00	16.00%	Ordinære aksjer
Tonje Olsen	80.00	16.00%	Ordinære aksjer

<u>Sum</u>	<u>Sum antall</u>	<u>Sum eierandel</u>
	500.00	100.00%

Note
5

Ytelser til ledende personer
Er det gitt ytelser til ledende person: Nei

Ytelser til daglig leder

<u>Ytelser</u>	<u>Lønn</u>	<u>Pensj.forpl.</u>	<u>Andre godtgj.</u>
----------------	-------------	---------------------	----------------------

Note
5

Ytelser til andre ledende personer

Note
5

Antall årsverk i regnskapsåret

Virksomheten har hatt følgende antall årsverk:
0.00

Note
5



Lån og sikkerhetsstillelse til ledende personer og aksjeeiere

Er det gitt lån eller sikkerhetsstillelse til ledende personer: Nei

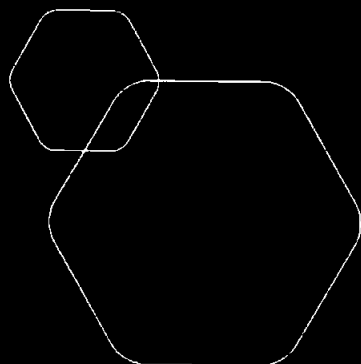
Note

4

Konsern, tilknyttet selskap og datterselskap

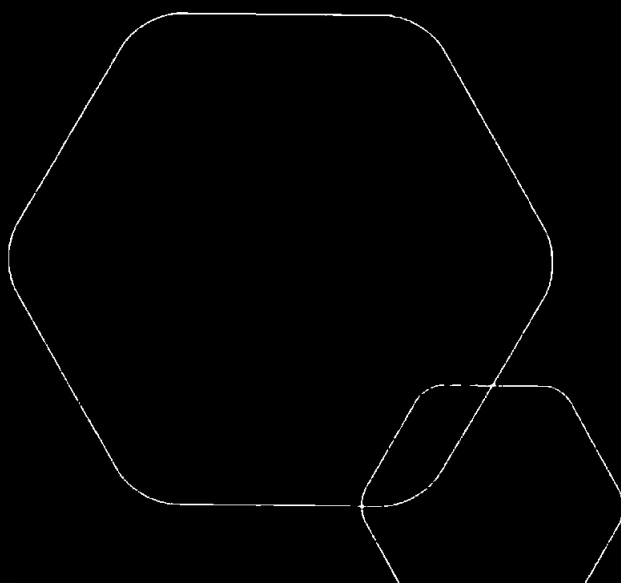
Tilknyttet selskap/datterselskap

<u>Navn og adresse</u>	<u>Eierandel</u>	<u>Stemmeandel</u>	<u>Egenkapital</u>	<u>Resultat</u>
Vestregate 14 AS	51.00%	51.00%	484569.00	-22505.00
Pollen Dental AS	33.40%	33.40%	179869.00	28380.00
Obe AS	50.00%	50.00%	3900081.00	3340901.00
Solliveien AS	50.00%	50.00%	-675990.00	-558415.00
Sieja AS	31.00%	31.00%	1624439.00	-57032.00



Årsregnskap 2020
JTO Holding AS

Resultatregnskap
Balanse
Noter til regnskapet



Org.nr.: 989 033 115



RESULTATREGNSKAP

JTO HOLDING AS

DRIFTSINNETEKTER OG DRIFTSKOSTNADER	Note	2020	2019
DRIFTSKOSTNADER			
Driftskostnader	5	35 043	61 709
Sum driftskostnader		35 043	61 709
Driftsresultat		-35 043	-61 709
Inntekt på investering i datterselskap/tilknyttet selskap	4	87 500	1 793 500
Renteinntekter		138	342
Finansinntekter	4	1 823 030	0
Rentekostnader	1	10 293	9 319
Annen finanskostnad		0	12 090
Resultat av finansposter		1 900 375	1 772 433
Resultat før skattekostnad		1 865 332	1 710 724
Ordinært resultat		1 865 332	1 710 724
Årsresultat	2	1 865 332	1 710 724
OVERFØRINGER			
Avsatt til utbytte	2	2 000 000	0
Avsatt til annen egenkapital		0	1 710 724
Overført fra annen egenkapital		-134 668	0
Sum overføringer		1 865 332	1 710 724



BALANSE

JTO HOLDING AS

EIENDELER	Note	2020	2019
ANLEGGSMIDLER			
VARIGE DRIFTSMIDLER			
Tomt	6	207 204	0
Sum varige driftsmidler		207 204	0
FINANSIELLE DRIFTSMIDLER			
Investeringer i datterselskap	4	346 143	346 143
Investeringer i tilknyttet selskap	4	905 636	2 597 135
Lån til tilknyttet selskap	4	999 000	0
Sum finansielle anleggsmidler		2 250 779	2 943 278
Sum anleggsmidler		2 457 983	2 943 278
FORDRINGER			
Andre kortsiktige fordringer		0	644 000
Sum fordringer		0	644 000
Bankinnskudd		2 765 768	260 267
Sum omløpsmidler		2 765 768	904 267
Sum eiendeler		5 223 751	3 847 546

JTO HOLDING AS

SIDE 3



Legally signed by
Jan Tore Olsen
20.06.2021

BALANSE			
JTO HOLDING AS			
	Note	2020	2019
EGENKAPITAL OG GJELD			
INNSKUTT EGENKAPITAL			
Aksjekapital	1, 2	500 000	500 000
Overkurs	2	814 752	814 752
Sum innskutt egenkapital		1 314 752	1 314 752
OPPTJENT EGENKAPITAL			
Annen egenkapital	2	1 770 762	1 905 430
Sum opptjent egenkapital		1 770 762	1 905 430
Sum egenkapital		3 085 514	3 220 182
GJELD			
KORTSIKTIG GJELD			
Leverandørgjeld		1 955	0
Utbytte	2	2 000 000	0
Annen kortsiktig gjeld	1	136 282	627 364
Sum kortsiktig gjeld		2 138 237	627 364
Sum gjeld		2 138 237	627 364
Sum egenkapital og gjeld		5 223 751	3 847 546

Arendal, den 15. juni 2021

Jan Tore Olsen
Styrets leder/daglig leder



Regnskapsprinsipper

Årsregnskapet er satt opp i samsvar med regnskapsloven og NRS 8 - God regnskapsskikk for små foretak.

SKATT

Skattekostnaden i resultatregnskapet omfatter både periodens betalbare skatt og endring i utsatt skatt. Utsatt skatt er beregnet med 22 % på grunnlag av de midlertidige forskjeller som eksisterer mellom regnskapsmessige og skattemessige verdier, samt ligningsmessig underskudd til fremføring ved utgangen av regnskapsåret. Skatteøkende og skattereduserende midlertidige forskjeller som reverserer eller kan reverseres i samme periode er utlignet og nettoført.

KLASSIFISERING OG VURDERING AV ANLEGGSMIDLER

Anleggsmidler omfatter eiendeler bestemt til varig eie og bruk. Anleggsmidler er vurdert til anskaffelseskost. Varige driftsmidler balanseføres og avskrives over driftsmidlets økonomiske levetid.

KLASSIFISERING OG VURDERING AV OMLØPSMIDLER

Omløpsmidler og kortsiktig gjeld omfatter normalt poster som forfaller til betaling innen ett år etter balansedagen, samt poster som knytter seg til varekretsløpet. Omløpsmidler vurderes til laveste verdi av anskaffelseskost og virkelig verdi.

KONSERNREGNSKAP

Selskapet eier følgende datterselskap: Vestregate 14 AS (51%). I tillegg har selskapet følgende tilknyttede selskaper: OBE AS (50%), Solliveien AS (50%), , Pollen Dental AS (33,4%) og Sieja AS (31%). Konsernregnskap er ikke utarbeidet ihht. regnskapslovens § 3-2, siste ledd. Investeringer i andre selskaper vurderes etter kostmetoden. Utbytte, konsernbidrag og andre utdelinger fra datterselskap er inntektsført samme år som det er avsatt i givers regnskap. Utbytte fra tilknyttede selskaper inntektsføres året etter det er avsatt i givers regnskap.

Note 1 Antall aksjer, aksjeeiere m.v

Aksjekapital	Antall	Pålydende	Balanseført		
A-aksjer	170	1 000	170 000		
B-aksjer	330	1 000	330 000		
Sum	500		500 000		

	A-aksjer	B-aksjer	Sum	Eierandel	Stemmeandel
Aksjonærer:					
Jan Tore Olsen(styrets leder/daglig leder)	170	0	170	34%	100%
Beate Enge Olsen	0	170	170	34%	0%
Bjørn Eirik Olsen	0	80	80	16%	0%
Tonje Olsen	0	80	80	16%	0%
Sum	170	330	500	100%	100%

Aksjonærene har gitt lån til selskapet på kr 134 032. Lånene er renteberegnet med kr 908.

I tillegg har selskapet hatt en gjeld til Jan Tore Olsen på kr 500 000. Lånet ble nedbetalt den 6. desember 2020. Låneavtale foreligger. Det er kostnadsført kr 9 315 i renter for 2020.



Note 2 Egenkapital

	Aksjekapital	Overkurs	Annen egenkapital	Sum egenkapital
Pr. 31.12.2019	500 000	814 752	1 905 430	3 220 182
Pr. 01.01.2020	500 000	814 752	1 905 430	3 220 182
Årets resultat			1 865 332	1 865 332
Avsatt utbytte			-2 000 000	-2 000 000
Pr. 31.12.2020	500 000	814 752	1 770 762	3 085 514

Note 3 Skatt

Årets skattekostnad	2020	2019
Resultatført skatt på ordinært resultat:		
Betalbar skatt	0	0
Endring i utsatt skattefordel	0	0
Skattekostnad ordinært resultat	0	0
Skattepliktig inntekt:		
Ordinært resultat før skatt	1 865 332	1 710 724
Permanente forskjeller	-1 906 680	-1 726 420
Skattepliktig inntekt	-41 348	-15 696
Betalbar skatt i balansen:		
Betalbar skatt på årets resultat	0	0
Sum betalbar skatt i balansen	0	0

Skatteeffekten av midlertidige forskjeller og underskudd til fremføring som har gitt opphav til utsatt skatt og utsatte skattefordeler, spesifisert på typer av midlertidige forskjeller

	2020	2019	Endring
Akkumulert fremførbart underskudd	-101 646	-60 298	41 348
Inngår ikke i beregningen av utsatt skatt	101 646	60 298	-41 348
Utsatt skattefordel (22 %)	0	0	0



Note 4 Datterselskap og tilknyttede selskaper

	Kontor- kommune	Eier- andel	Anskaffelses kost	Balanseført verdi	Egenkapital (100%)	Resultat (100%)
DATTERSELSKAP						
Vestregate 14 AS	Arendal	51,0%	346 143	346 143	484 569	-22 505
Sum		51	346 143	346 143	484 569	-22 505
TILKNYTTETE SELSKAP						
Pollen Dental AS	Arendal	33,4 %	33 834	33 834	179 869	28 380
OBE AS	Arendal	50,0 %	465 375	465 375	3 900 081	3 340 901
Solliveien AS	Arendal	50,0 %	56 000	56 000	-675 990	-558 415
Sieja AS	Arendal	31,0 %	350 427	350 427	1 624 439	-57 032
Sum			905 636	905 636		

Selskapet har solgt sine aksjer i Vestregate 14 Eiendom AS til en netto gevinst på kr 1 073 030. Aksjene i Grenstøl Handel AS er solgt til en gevinst på kr 750 000.

Selskapet har mottatt kr 87 500 i utbytte fra Vestregate 14 Eiendom AS.

Selskapet har gitt et lån til Solliveien AS på kr 999 000. Lånet er ikke renteberegnet jfr avtale.

Note 5 Lønnskostnader

JTO Holding AS har ikke hatt lønns- eller personalkostnader i 2020 og det foreligger heller ingen slike forpliktelser.

Revisor

Det er kostnadsført kr 11 638 i lovpålagt revisjonshonorar. Honorar for skattemessig bistand er kostnadsført med kr 7 500 og honorar for annen bistand er kostnadsført med kr 7 250. Alle beløp er inkl. mva.

Note 6 Tomt

Selskapet eire en tomt i Finnmark. Denne avskrives ikke.



Ausland & Bratlid AS Statsautorisert revisor

Ausland & Bratlid AS
Kystveien 40
N-4841 Arendal
Telefon 40 00 17 78
Web aub.no

Til generalforsamlingen i JTO Holding AS

UAVHENGIG REVISORS BERETNING

Uttalelse om revisjonen av årsregnskapet

Konklusjon

Vi har revidert JTO Holding AS' årsregnskap som viser et overskudd på kr 1 865 332. Årsregnskapet består av balanse per 31. desember 2020, resultatregnskap for regnskapsåret avsluttet per denne datoen og noter til årsregnskapet, herunder et sammendrag av viktige regnskapsprinsipper.

Etter vår mening er det medfølgende årsregnskapet avgitt i samsvar med lov og forskrifter og gir et rettviseende bilde av selskapets finansielle stilling per 31. desember 2020, og av dets resultater og kontantstrømmer for regnskapsåret avsluttet per denne datoen i samsvar med regnskapslovens regler og god regnskapsskikk i Norge.

Grunnlag for konklusjonen

Vi har gjennomført revisjonen i samsvar med lov, forskrift og god revisjonsskikk i Norge, herunder de internasjonale revisjonsstandardene International Standards on Auditing (ISA-ene). Våre oppgaver og plikter i henhold til disse standardene er beskrevet i Revisors oppgaver og plikter ved revisjon av årsregnskapet. Vi er uavhengige av selskapet slik det kreves i lov og forskrift, og har overholdt våre øvrige etiske forpliktelser i samsvar med disse kravene. Etter vår oppfatning er innhentet revisjonsbevis tilstrekkelig og hensiktsmessig som grunnlag for vår konklusjon.

Styrets og daglig leders ansvar for årsregnskapet

Styret og daglig leder (ledelsen) er ansvarlig for å utarbeide årsregnskapet i samsvar med lov og forskrifter, herunder for at det gir et rettviseende bilde i samsvar med regnskapslovens regler og god regnskapsskikk i Norge. Ledelsen er også ansvarlig for slik intern kontroll som den finner nødvendig for å kunne utarbeide et årsregnskap som ikke inneholder vesentlig feilinformasjon, verken som følge av misligheter eller utilsiktede feil.

Ved utarbeidelsen av årsregnskapet må ledelsen ta standpunkt til selskapets evne til fortsatt drift og opplyse om forhold av betydning for fortsatt drift. Forutsetningen om fortsatt drift skal legges til grunn for årsregnskapet så lenge det ikke er sannsynlig at virksomheten vil bli avvirket.

Revisors oppgaver og plikter ved revisjonen av årsregnskapet

Vårt mål er å oppnå betryggende sikkerhet for at årsregnskapet som helhet ikke inneholder vesentlig feilinformasjon, verken som følge av misligheter eller utilsiktede feil, og å avgi en revisjonsberetning som inneholder vår konklusjon. Betryggende sikkerhet er en høy grad av sikkerhet, men ingen garanti for at en revisjon utført i samsvar med lov, forskrift og god revisjonsskikk i Norge, herunder ISA-ene, alltid vil avdekke vesentlig feilinformasjon som eksisterer. Feilinformasjon kan oppstå som følge av misligheter eller utilsiktede feil. Feilinformasjon blir vurdert som vesentlig dersom den enkeltvis eller



Ausland & Bratlid AS – statsautorisert revisor

samlet med rimelighet kan forventes å påvirke økonomiske beslutninger som brukerne foretar basert på årsregnskapet.

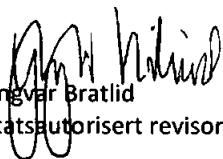
Det henvises til: <https://revisorforeningen.no/revisjonsberetninger>, som inneholder en beskrivelse av revisors oppgaver og plikter.

Uttalelse om øvrige lovmessige krav

Konklusjon om registrering og dokumentasjon

Basert på vår revisjon av årsregnskapet som beskrevet ovenfor, og kontrollhandlinger vi har funnet nødvendig i henhold til internasjonal standard for attestasjonsoppdrag (ISAE) 3000 «Attestasjonsoppdrag som ikke er revisjon eller forenklet revisorkontroll av historisk finansiell informasjon», mener vi at ledelsen har oppfylt sin plikt til å sørge for ordentlig og oversiktlig registrering og dokumentasjon av selskapets regnskapsopplysninger i samsvar med lov og god bokføringsskikk i Norge.

Arendal, 21. juni 2021
Ausland & Bratlid AS


Yngvar Bratlid
statsautorisert revisor