



## ÅRSREGNSKAPET FOR REGNSKAPSÅRET 2022 - GENERELL INFORMASJON

### Enheten

Organisasjonsnummer: 997 434 366  
Organisasjonsform: Aksjeselskap  
Foretaksnavn: VERISURE HOLDING AS  
Forretningsadresse: Drammensveien 211  
0281 OSLO

### Regnskapsår

Årsregnskapets periode: 01.01.2022 - 31.12.2022

### Konsern

Morselskap i konsern: Ja  
Konsernregnskap lagt ved: Nei

### Regnskapsregler

Regler for små foretak benyttet: Ja  
Benyttet ved utarbeidelsen av årsregnskapet til selskapet: Regnskapslovens alminnelige regler

### Årsregnskapet fastsatt av kompetent organ

Bekreftet av representant for selskapet: Gry Jorun Engen  
Dato for fastsettelse av årsregnskapet: 30.06.2023

### Grunnlag for avgivelse

År 2022: Årsregnskapet er elektronisk innlevert  
År 2021: Tall er hentet fra elektronisk innlevert årsregnskap fra 2022

*Det er ikke krav til at årsregnskapet m.v. som sendes til Regnskapsregisteret er undertegnet. Kontrollen på at dette er utført ligger hos revisor/enhetens øverste organ. Sikkerheten ivaretas ved at innsender har rolle/rettighet for innsending av årsregnskapet via Altinn, og ved at det bekreftes at årsregnskapet er fastsatt av kompetent organ.*

Brønnøysundregistrene, 21.07.2024



### Resultatregnskap

Beløp i: NOK	Note	2022	2021
<b>RESULTATREGNSKAP</b>			
<b>Kostnader</b>			
Annen driftskostnad		93 225	29 174
<b>Sum kostnader</b>		<b>93 225</b>	<b>29 174</b>
<b>Driftsresultat</b>		<b>-93 225</b>	<b>-29 174</b>
<b>Finansinntekter og finanskostnader</b>			
Inntekt på investering i datterselskap og tilknyttet selskap		213 118 500	373 893 648
Renteinntekt fra foretak i samme konsern		7 046 213	6 734 436
Annen finansinntekt		37 548	
<b>Sum finansinntekter</b>		<b>220 202 261</b>	<b>380 628 084</b>
Rentekostnad til foretak i samme konsern		139 491 704	139 491 704
Annen rentekostnad			163 000
<b>Sum finanskostnader</b>		<b>139 491 704</b>	<b>139 654 704</b>
<b>Netto finans</b>		<b>80 710 557</b>	<b>240 973 380</b>
<b>Ordinært resultat før skattekostnad</b>		<b>80 617 332</b>	<b>240 944 206</b>
Skattekostnad på ordinært resultat	1	33 748 320	63 180 932
<b>Ordinært resultat etter skattekostnad</b>		<b>46 869 012</b>	<b>177 763 274</b>
<b>Årsresultat</b>		<b>46 869 012</b>	<b>177 763 274</b>
<b>Overføringer og disponeringer</b>			
Overføringer til/fra annen egenkapital		46 869 012	177 763 274
<b>Sum overføringer og disponeringer</b>		<b>46 869 012</b>	<b>177 763 274</b>



### Balanse

Beløp i: NOK	Note	2022	2021
<b>BALANSE - EIENDELER</b>			
<b>Anleggsmidler</b>			
<b>Immaterielle eiendeler</b>			
<b>Finansielle anleggsmidler</b>			
Investering i datterselskap	3,4	3 659 403 427	3 659 403 427
Lån til foretak i samme konsern	5,6	152 160 083	152 160 083
<b>Sum finansielle anleggsmidler</b>		<b>3 811 563 510</b>	<b>3 811 563 510</b>
<b>Sum anleggsmidler</b>		<b>3 811 563 510</b>	<b>3 811 563 510</b>
<b>Omløpsmidler</b>			
<b>Varer</b>			
<b>Fordringer</b>			
Andre fordringer	5,6	662 864 400	644 148 524
<b>Sum fordringer</b>		<b>662 864 400</b>	<b>644 148 524</b>
<b>Sum omløpsmidler</b>		<b>662 864 400</b>	<b>644 148 524</b>
<b>SUM EIENDELER</b>		<b>4 474 427 910</b>	<b>4 455 712 034</b>
<b>BALANSE - EGENKAPITAL OG GJELD</b>			
<b>Egenkapital</b>			
<b>Innskutt egenkapital</b>			
Selskapskapital	7	9 030 000	9 030 000
Overkurs		881 070 236	881 070 236
<b>Sum innskutt egenkapital</b>		<b>890 100 236</b>	<b>890 100 236</b>
<b>Opptjent egenkapital</b>			
Annen egenkapital		201 880 821	155 011 809
<b>Sum opptjent egenkapital</b>		<b>201 880 821</b>	<b>155 011 809</b>
<b>Sum egenkapital</b>		<b>1 091 981 057</b>	<b>1 045 112 045</b>



## Balanse

Beløp i: NOK	Note	2022	2021
<b>Gjeld</b>			
<b>Langsiktig gjeld</b>			
<b>Annen langsiktig gjeld</b>			
Langsiktig konserngjeld	5,6	2 581 254 378	2 581 254 378
<b>Sum annen langsiktig gjeld</b>		<b>2 581 254 378</b>	<b>2 581 254 378</b>
<b>Sum langsiktig gjeld</b>		<b>2 581 254 378</b>	<b>2 581 254 378</b>
<b>Kortsiktig gjeld</b>			
Leverandørgjeld		22 500	
Skyldige offentlige avgifter		35 142 975	63 180 930
Kortsiktig konserngjeld	6	766 027 000	766 164 680
<b>Sum kortsiktig gjeld</b>		<b>801 192 475</b>	<b>829 345 610</b>
<b>Sum gjeld</b>		<b>3 382 446 853</b>	<b>3 410 599 988</b>
<b>SUM EGENKAPITAL OG GJELD</b>		<b>4 474 427 910</b>	<b>4 455 712 033</b>



## Brønnøysundregistrene

### ÅRSREGNSKAP FOR REGNSKAPSÅRET 2022 - GENERELL INFORMASJON

Journalnummer: 2023 667547

#### Enheten

Organisasjonsnummer: 997 434 366  
Organisasjonsform: Aksjeselskap  
Foretaksnavn: VERISURE HOLDING AS  
Forretningsadresse: Drammensveien 211  
0281 OSLO

#### Regnskapsår

Årsregnskapets periode: 01.01.2022 - 31.12.2022

#### Konsern

Morselskap i konsern: Ja  
Konsernregnskap lagt ved: Nei

#### Regnskapsregler

Regler for små foretak benyttet: Ja  
Benyttet ved utarbeidelsen av  
årsregnskapet til selskapet: Regnskapslovens alminnelige regler

#### Årsregnskapet fastsatt av kompetent organ

Bekreftet av representant for selskapet: Gry Jorun Engen  
Dato for fastsettelse av årsregnskapet: 30.06.2023

#### Grunnlag for avgivelse

År 2022: Årsregnskap er elektronisk innlevert.  
År 2021: Tall er hentet fra elektronisk innlevert årsregnskap fra 2022.

*Det er ikke krav til at årsregnskapet m.v. som sendes til Regnskapsregisteret er undertegnet. Kontrollen på at dette er utført ligger hos revisor/enhetens øverste organ. Sikkerheten ivaretas ved at innsender har rolle/rettighet for innsending av årsregnskapet via Altinn, og ved at det bekreftes at årsregnskapet er fastsatt av kompetent organ.*

Brønnøysundregistrene, 10.08.2023



Organisasjonsnr: 997 434 366  
VERISURE HOLDING AS

## RESULTATREGNSKAP

<b>Beløp i: NOK</b>	<b>Note</b>	<b>2022</b>	<b>2021</b>
<b>RESULTATREGNSKAP</b>			
<b>Kostnader</b>			
Annen driftskostnad		93 225	29 174
<b>Sum kostnader</b>		<b>93 225</b>	<b>29 174</b>
<b>Driftsresultat</b>		<b>-93 225</b>	<b>-29 174</b>
<b>Finansinntekter og finanskostnader</b>			
Inntekt på investering i datterselskap og tilknyttet selskap		213 118 500	373 893 648
Renteinntekt fra foretak i samme konsern		7 046 213	6 734 436
Annen finansinntekt		37 548	
<b>Sum finansinntekter</b>		<b>220 202 261</b>	<b>380 628 084</b>
Rentekostnad til foretak i samme konsern		139 491 704	139 491 704
Annen rentekostnad			163 000
<b>Sum finanskostnader</b>		<b>139 491 704</b>	<b>139 654 704</b>
<b>Netto finans</b>		<b>80 710 557</b>	<b>240 973 380</b>
<b>Ordinært resultat før skattekostnad</b>		<b>80 617 332</b>	<b>240 944 206</b>
Skattekostnad på ordinært resultat	1	33 748 320	63 180 932
<b>Ordinært resultat etter skattekostnad</b>		<b>46 869 012</b>	<b>177 763 274</b>
<b>Årsresultat</b>		<b>46 869 012</b>	<b>177 763 274</b>
<b>Overføringer og disponeringer</b>			
Overføringer til/fra annen egenkapital		46 869 012	177 763 274
<b>Sum overføringer og disponeringer</b>		<b>46 869 012</b>	<b>177 763 274</b>



Organisasjonsnr: 997 434 366  
VERISURE HOLDING AS

## BALANSE

Beløp i: NOK	Note	2022	2021
--------------	------	------	------

### BALANSE - EIENDELER

#### Anleggsmidler

##### Immaterielle eiendeler

##### Finansielle anleggsmidler

Investering i datterselskap 3,4		3 659 403 427	3 659 403 427
---------------------------------	--	---------------	---------------

Lån til foretak i samme konsern	5,6	152 160 083	152 160 083
---------------------------------	-----	-------------	-------------

<b>Sum finansielle anleggsmidler</b>		<b>3 811 563 510</b>	<b>3 811 563 510</b>
--------------------------------------	--	----------------------	----------------------

<b>Sum anleggsmidler</b>		<b>3 811 563 510</b>	<b>3 811 563 510</b>
--------------------------	--	----------------------	----------------------

#### Omløpsmidler

##### Varer

##### Fordringer

Andre fordringer	5,6	662 864 400	644 148 524
------------------	-----	-------------	-------------

<b>Sum fordringer</b>		<b>662 864 400</b>	<b>644 148 524</b>
-----------------------	--	--------------------	--------------------

<b>Sum omløpsmidler</b>		<b>662 864 400</b>	<b>644 148 524</b>
-------------------------	--	--------------------	--------------------

<b>SUM EIENDELER</b>		<b>4 474 427 910</b>	<b>4 455 712 034</b>
----------------------	--	----------------------	----------------------

### BALANSE - EGENKAPITAL OG GJELD

#### Egenkapital

##### Innskutt egenkapital

Selskapskapital	7	9 030 000	9 030 000
-----------------	---	-----------	-----------

Overkurs		881 070 236	881 070 236
----------	--	-------------	-------------

<b>Sum innskutt egenkapital</b>		<b>890 100 236</b>	<b>890 100 236</b>
---------------------------------	--	--------------------	--------------------

##### Opptjent egenkapital

Annen egenkapital		201 880 821	155 011 809
-------------------	--	-------------	-------------

<b>Sum opptjent egenkapital</b>		<b>201 880 821</b>	<b>155 011 809</b>
---------------------------------	--	--------------------	--------------------

<b>Sum egenkapital</b>		<b>1 091 981 057</b>	<b>1 045 112 045</b>
------------------------	--	----------------------	----------------------

#### Gjeld

##### Langsiktig gjeld

##### Annen langsiktig gjeld

Langsiktig konserngjeld	5,6	2 581 254 378	2 581 254 378
-------------------------	-----	---------------	---------------

<b>Sum annen langsiktig gjeld</b>		<b>2 581 254 378</b>	<b>2 581 254 378</b>
-----------------------------------	--	----------------------	----------------------

<b>Sum langsiktig gjeld</b>		<b>2 581 254 378</b>	<b>2 581 254 378</b>
-----------------------------	--	----------------------	----------------------

##### Kortsiktig gjeld



Leverandørgjeld		22 500	
Skyldige offentlige avgifter			
		35 142 975	63 180 930
Kortsiktig konserngjeld	6	766 027 000	766 164 680
<b>Sum kortsiktig gjeld</b>		<b>801 192 475</b>	<b>829 345 610</b>
<b>Sum gjeld</b>		<b>3 382 446 853</b>	<b>3 410 599 988</b>
<b>SUM EGENKAPITAL OG GJELD</b>		<b>4 474 427 910</b>	<b>4 455 712 033</b>



Organisasjonsnr: 997 434 366  
VERISURE HOLDING AS

NOTEOPPLYSNINGER - SELSKAP - alle poster oppgitt i hele tall

**Note**

**Regnskapsprinsipper**

Årsregnskapet er satt opp i samsvar med regnskapsloven og NRS 8 - God regnskapsskikk for små foretak. Regnskapet er satt opp basert på fortsatt drift.

**Note**

Antall årsverk i regnskapsåret  
0.00

**Note**

**Spesifisering av resultatregnskapet**

**Lønnskostnader**

<u>Lønn</u>	<u>Årets</u>	<u>Fjorårets</u>
	0.00	0.00

Mer om årsverk og lønn  
Det er ingen ansatte i selskapet

**Note**

**Ekstraordinære inntekter og kostnader**

<u>Sum</u>	<u>Beløp</u>
------------	--------------

<u>Balanseført verdi 31.12.</u>	<u>Varige driftsmidler</u>	<u>Immaterielle eiend.</u>
---------------------------------	----------------------------	----------------------------

**Note**

3,4

**Konsern, tilknyttet selskap m.v.**

**Investering som regnskapsføres etter egenkapitalmetoden**

<u>Investering</u>	<u>Inng.balanse</u>	<u>Inntektsf.res</u>	<u>Andre endr.</u>	<u>Utg. balanse</u>
Verisure AS	3659403427.00	213118500.00		3659403427.00
				0



<u>Anskaffelseskost på anskaffelsestidspunktet</u>	<u>Totalt beløp</u>
	3659403427.0
	0

## Konsernregnskap

Virksomheten inngår i konsolideringen til morselskapets konsernregnsk.: Ja

## Morselskapet sitt navn

Verisure Topholding 2 AB

## Forretningskontor for morselskapet

Nordenskiöldsgatan 11A, 211 19 Malmö, Sverige

## Begrunnelse for at datterselskap er utelatt fra konsolideringen

### Morselskap som ikke utarbeider konsernregnskap

### Transaksjoner med datterselskaper

Renteinntekt, konsernbidrag

### Internegevinst på transaksjonene

### Konsern, tilknyttet selskap m.v. - fordringer og gjeld

#### Fordringer

<u>Samlet beløp - foretak i samme konsern</u>	<u>Årets</u>	<u>Fjorårets</u>
	815024483.00	796308606.00

<u>Samlet beløp - tilknyttet selskap</u>	<u>Årets</u>	<u>Fjorårets</u>
--	--------------	------------------

#### Annen langsiktig gjeld

<u>Samlet beløp - foretak i samme konsern</u>	<u>Årets</u>	<u>Fjorårets</u>
	2581254378.0	2581254378.0
	0	0

#### Kortsiktig gjeld

<u>Samlet beløp - foretak i samme konsern</u>	<u>Årets</u>	<u>Fjorårets</u>
	766000000.00	766000000.00

<u>Samlet beløp - felles kontrollert virksomhet</u>	<u>Årets</u>	<u>Fjorårets</u>
---	--------------	------------------

<u>Pantstillelse</u>	<u>Beløp</u>
----------------------	--------------

## Note

5

## Fordringer



Fordringer som forfaller senere enn ett år etter regnskapsårets slutt  
152160083.00

Mer om fordringer

Note

<u>Beholdning av egne aksjer</u>	<u>Antall</u>	<u>Pålydende</u>	<u>Andel av aksjek.</u>
----------------------------------	---------------	------------------	-------------------------

Erverv

Endringer i beholdning av aksjer i løpet av regnskapsåret

Avhendelse

Endringer i beholdning av aksjer i løpet av regnskapsåret

Samvirkeforetak

Vedtektsbestemmelser/årsmøtevedtak/forslag til vedtak om medlemskapskonti

Mer om aksjer

Note

5

Gjeld

Gjeld som forfaller til betaling mer enn fem år etter regnskapsårets slutt  
2581254378.00

Gjeld sikret ved pant eller lignende sikkerhet i eiendeler

Balanseført verdi av de pantsatte eiendeler

Summen av garantiforpliktelser som ikke er regnskapsført

Garantiforpliktelser som er sikret ved pant

Mer om gjeld



Til generalforsamlingen i Verisure Holding AS

## Uavhengig revisors beretning

### Konklusjon

Vi har revidert årsregnskapet for Verisure Holding AS som består av balanse per 31. desember 2022, resultatregnskap for regnskapsåret avsluttet per denne datoen og noter til årsregnskapet, herunder et sammendrag av viktige regnskapsprinsipper.

Etter vår mening

- oppfyller årsregnskapet gjeldende lovkrav, og
- gir årsregnskapet et rettviseende bilde av selskapets finansielle stilling per 31. desember 2022, og av dets resultater for regnskapsåret avsluttet per denne datoen i samsvar med regnskapslovens regler og god regnskapsskikk i Norge.

### Grunnlag for konklusjonen

Vi har gjennomført revisjonen i samsvar med International Standards on Auditing (ISA-ene). Våre oppgaver og plikter i henhold til disse standardene er beskrevet nedenfor under *Revisors oppgaver og plikter ved revisjonen av årsregnskapet*. Vi er uavhengige av selskapet i samsvar med kravene i relevante lover og forskrifter i Norge og International Code of Ethics for Professional Accountants (inkludert internasjonale uavhengighetsstandarder) utstedt av International Ethics Standards Board for Accountants (IESBA-reglene), og vi har overholdt våre øvrige etiske forpliktelser i samsvar med disse kravene. Innhentet revisjonsbevis er etter vår vurdering tilstrekkelig og hensiktsmessig som grunnlag for vår konklusjon.

### Styrets og daglig leders ansvar for årsregnskapet

Styret og daglig leder (ledelsen) er ansvarlige for å utarbeide årsregnskapet og for at det gir et rettviseende bilde i samsvar med regnskapslovens regler og god regnskapsskikk i Norge. Ledelsen er også ansvarlig for slik internkontroll som den finner nødvendig for å kunne utarbeide et årsregnskap som ikke inneholder vesentlig feilinformasjon, verken som følge av misligheter eller utilsiktede feil.

Ved utarbeidelsen av årsregnskapet må ledelsen ta standpunkt til selskapets evne til fortsatt drift og opplyse om forhold av betydning for fortsatt drift. Forutsetningen om fortsatt drift skal legges til grunn for årsregnskapet så lenge det ikke er sannsynlig at virksomheten vil bli avvirket.

### Revisors oppgaver og plikter ved revisjonen av årsregnskapet

Vårt mål er å oppnå betryggende sikkerhet for at årsregnskapet som helhet ikke inneholder vesentlig feilinformasjon, verken som følge av misligheter eller utilsiktede feil, og å avgi en revisjonsberetning som inneholder vår konklusjon. Betryggende sikkerhet er en høy grad av sikkerhet, men ingen garanti for at en revisjon utført i samsvar med ISA-ene, alltid vil avdekke vesentlig feilinformasjon. Feilinformasjon kan oppstå som følge av misligheter eller utilsiktede feil. Feilinformasjon er å anse som vesentlig dersom den enkeltvis eller samlet med rimelighet kan forventes å påvirke de økonomiske beslutningene som brukerne foretar på grunnlag av årsregnskapet.

PricewaterhouseCoopers AS, Dronning Eufemias gate 71, Postboks 748 Sentrum, NO-0106 Oslo

T: 02316, org. no.: 987 009 713 MVA, [www.pwc.no](http://www.pwc.no)

Statsautoriserte revisorer, medlemmer av Den norske Revisorforening og autorisert regnskapsførerselskap



Før videre beskrivelse av revisors oppgaver og plikter vises det til:  
<https://revisorforeningen.no/revisjonsberetninger>

Oslo, 30. juni 2023  
**PricewaterhouseCoopers AS**

Bjørn Lund  
Statsautorisert revisor  
(elektronisk signert)



 Securely signed with Brevio

Revisjonsberetning

**Signers:**

<b>Name</b>	<b>Method</b>	<b>Date</b>
Lund, Bjørn	BANKID_MOBILE	2023-06-30 12:30

**This document package contains:**

- Closing page (this page)
- The original document(s)
- The electronic signatures. These are not visible in the document, but are electronically integrated.



This file is sealed with a digital signature.  
The seal is a guarantee for the authenticity  
of the document.



# Årsregnskap 2022 Verisure Holding AS

Resultatregnskap  
Balanse  
Noter til regnskapet

Org.nr.: 997 434 366



## Resultatregnskap

### Verisure Holding AS

Driftsinntekter og driftskostnader	Note	2022	2021
Annen driftskostnad		93 225	29 174
Sum driftskostnader		<u>93 225</u>	<u>29 174</u>
Driftsresultat		<u>-93 225</u>	<u>-29 174</u>
<b>Finansinntekter og finanskostnader</b>			
Inntekt på investering i datterselskap		213 118 500	373 893 648
Renteinntekt fra foretak i samme konsern		7 046 213	6 734 436
Annen finansinntekt		37 548	0
Rentekostnad til foretak i samme konsern		139 491 704	139 491 704
Annen rentekostnad		0	163 000
Resultat av finansposter		<u>80 710 557</u>	<u>240 973 380</u>
Resultat før skattekostnad		80 617 332	240 944 206
Skattekostnad på resultat	1	33 748 320	63 180 932
Resultat		<u>46 869 012</u>	<u>177 763 274</u>
Årsresultat	2	<u>46 869 012</u>	<u>177 763 274</u>
<b>Overføringer</b>			
Avsatt til annen egenkapital		46 869 012	177 763 274
Sum overføringer		<u>46 869 012</u>	<u>177 763 274</u>



## Balanse

### Verisure Holding AS

Eiendeler	Note	2022	2021
<b>Finansielle anleggsmidler</b>			
Investeringer i datterselskap	3, 4	3 659 403 427	3 659 403 427
Lån til foretak i samme konsern	5, 6	152 160 083	152 160 083
Sum finansielle anleggsmidler		<u>3 811 563 510</u>	<u>3 811 563 510</u>
Sum anleggsmidler		<u>3 811 563 510</u>	<u>3 811 563 510</u>
<b>Omløpsmidler</b>			
<b>Fordringer</b>			
Andre kortsiktige fordringer	5, 6	662 864 400	644 148 524
Sum fordringer	5, 6	<u>662 864 400</u>	<u>644 148 524</u>
Sum omløpsmidler		<u>662 864 400</u>	<u>644 148 524</u>
Sum eiendeler		<u>4 474 427 910</u>	<u>4 455 712 034</u>





## Balanse


### Verisure Holding AS

	Note	2022	2021
<b>Egenkapital og gjeld</b>			
<b>Innskutt egenkapital</b>			
Aksjekapital	7	9 030 000	9 030 000
Overkurs		881 070 236	881 070 236
Sum innskutt egenkapital		<u>890 100 236</u>	<u>890 100 236</u>
<b>Opptjent egenkapital</b>			
Annen egenkapital		201 880 821	155 011 809
Sum opptjent egenkapital		<u>201 880 821</u>	<u>155 011 809</u>
Sum egenkapital	2	<u>1 091 981 057</u>	<u>1 045 112 045</u>
<b>Gjeld</b>			
<b>Avsetning for forpliktelser</b>			
<b>Annen langsiktig gjeld</b>			
Øvrig langsiktig gjeld	5, 6	2 581 254 378	2 581 254 378
Sum annen langsiktig gjeld		<u>2 581 254 378</u>	<u>2 581 254 378</u>
<b>Kortsiktig gjeld</b>			
Leverandørgjeld		22 500	0
Skyldig offentlige avgifter		35 142 975	63 180 930
Annen kortsiktig gjeld	6	766 027 000	766 164 680
Sum kortsiktig gjeld		<u>801 192 475</u>	<u>829 345 610</u>
Sum gjeld		<u>3 382 446 853</u>	<u>3 410 599 988</u>
Sum egenkapital og gjeld		<u>4 474 427 910</u>	<u>4 455 712 034</u>

Oslo, 30.06.2023  
Styret i Verisure Holding AS

  
Per Magnus Sjögren  
styreleder

  
Anders Boger  
Styremedlem/Daglig Leder

  
Thomas Berg  
styremedlem



## Noter til regnskapet 2022

Verisure Holding AS

### Regnskapsprinsipper

Årsregnskapet er satt opp i samsvar med regnskapsloven og NRS 8 - God regnskapsskikk for små foretak.

Regnskapet er satt opp basert på fortsatt drift.

### Valuta

Pengeposter i utenlandsk valuta vurderes etter kursen ved regnskapsårets slutt.

### Skatt

Skattekostnaden i resultatregnskapet omfatter både periodens betalbare skatt og endring i utsatt skatt. Utsatt skatt er beregnet med 22% på grunnlag av de midlertidige forskjeller som eksisterer mellom regnskapsmessige og skattemessige verdier, samt ligningsmessig underskudd til fremføring ved utgangen av regnskapsåret. Skatteøkende og skattereduserende midlertidige forskjeller som reverserer eller kan reverseres i samme periode er utlignet og nettoført.

### Klassifisering og vurdering av omløpsmidler

Omløpsmidler og kortsiktig gjeld omfatter normalt poster som forfaller til betaling innen ett år etter balansedagen. Omløpsmidler vurderes til laveste verdi av anskaffelseskost og virkelig verdi.

### Aksjer i datterselskap

Investeringer i datterselskap er vurdert etter kostmetoden ettersom konsernet samlet ikke overstiger grensen for små foretak.

### Fordringer

Kundefordringer og andre fordringer oppføres til pålydende etter fradrag for avsetning til forventet tap. Avsetning til tap gjøres på grunnlag av en individuell vurdering av de enkelte fordringene.

### Ansatte, Lønnskostnader

Det er ingen ansatte i selskapet og er derfor ikke pliktig til å ha tjenestepensjonsordning etter lov om tjenesteordning.

Det er ikke utbetalt lønn eller godtgjørelse til styret.

Det er ikke gitt lån/sikkerhetsstillelse til daglig leder, styreleder eller andre nærstående.

Det er ikke tildelt/innløst aksjeopsjoner i løpet av regnskapsåret.

### Konsernregnskap

Verisure Topholding 2 AB utarbeider konsernregnskap hvor Verisure Holding AS inngår som datterselskap. Konsernregnskapet kan fåes ved henvendelse til Verisure Topholding 2 AB, Nordenskiöldsgatan 11A, 211 19 Malmö, Sverige.



## Note 1 Skatt

<b>Årets skattekostnad</b>	<b>2022</b>	<b>2021</b>
Resultatført skatt på ordinært resultat:		
Betalbar skatt	35 142 975	56 609 082
Endring i utsatt skattefordel	0	0
Korreksjon tidligere år	-1 394 655	6 571 850
<b>Skattekostnad ordinært resultat</b>	<b>33 748 320</b>	<b>63 180 932</b>
Skattepliktig inntekt:		
Ordinært resultat før skatt	80 617 332	240 944 206
Permanente forskjeller	-37 549	-30 779 126
Avskåret rentefradrag	79 161 012	47 148 931
<b>Skattepliktig inntekt</b>	<b>159 740 794</b>	<b>257 314 011</b>
Betalbar skatt i balansen:		
Betalbar skatt på årets resultat	-11 743 095	-18 840 253
Betalbar skatt på mottatt konsernbidrag	46 886 070	75 449 335
Korreksjon fra tidligere år	0	6 571 850
<b>Sum betalbar skatt i balansen</b>	<b>35 142 975</b>	<b>63 180 932</b>

	<b>2022</b>	<b>2021</b>	<b>Endring</b>
Avskåret rentefradrag	-1 028 978 439	-949 817 427	79 161 012
Inngår ikke i beregningen av utsatt skatt	1 028 978 439	949 817 427	-79 161 012

I henhold til God regnskapsskikk for små foretak balanseføres ikke utsatt skattefordel.

## Note 2 Egenkapital

	<b>Aksjekapital</b>	<b>Overkurs</b>	<b>Annen egenkapital</b>	<b>Sum egenkapital</b>
Egenkapital Pr. 01.01.2022	9 030 000	881 070 236	155 011 809	1 045 112 045
Årets resultat			46 869 012	46 869 012
<b>Pr. 31.12.2022</b>	<b>9 030 000</b>	<b>881 070 236</b>	<b>201 880 821</b>	<b>1 091 981 057</b>

## Note 3 Aksjer i datterselskap

	<b>Anskaffelseskost</b>	<b>Bokført verdi</b>
Verisure AS	3 659 403 427	3 659 403 427



## Note 4 Datterselskap

Verisure Holding AS eier 100% av aksjene i  
- Verisure AS, orgnr 929120825, Drammensveien 175, 0277 Oslo

Årsregnskapet til selskapet viser:

	2022	2021
<b>Verisure AS</b>		
Egenkapital	5 047 135	21 857 173
Årsresultat etter skattekostnad	148 864 526	-522 043 020

I 2022 er Falck Alarm by Verisure AS fusjonert med Verisure AS.

## Note 5 Fordringer og gjeld

	2022	2021
<b>Fordringer med forfall innen ett år</b>		
Andre kortsiktige fordringer	662 864 400	644 148 524
<b>Fordringer med forfall senere enn 5 år</b>		
Lån til foretak i samme konsern	152 160 083	152 160 083
<b>Sum</b>	<b>815 024 483</b>	<b>796 308 606</b>
<b>Kortsiktig gjeld med forfall innen ett år</b>		
Annen kortsiktig gjeld	766 000 000	766 000 000
<b>Sum</b>	<b>766 000 000</b>	<b>766 000 000</b>
<b>Langsiktig gjeld med forfall senere enn 5 år</b>		
Lån fra foretak i samme konsern	2 581 254 378	2 581 254 378
<b>Sum</b>	<b>2 581 254 378</b>	<b>2 581 254 378</b>
Gjeld sikret ved pant	0	0

## Note 6 Mellomværende med selskap i samme konsern

	2022	2021
<b>Fordringer</b>		
Lån til foretak i samme konsern	152 160 083	152 160 083
Andre kortsiktige fordringer konsern	662 864 400	644 148 524
<b>Sum</b>	<b>815 024 483</b>	<b>796 308 606</b>
<b>Gjeld</b>		
Lån fra foretak i samme konsern	2 581 254 378	2 581 254 378
Annen kortsiktig gjeld konsern	766 000 000	766 000 000
<b>Sum</b>	<b>3 347 254 378</b>	<b>3 347 254 378</b>



## Note 7 Aksjonærer

Aksjekapitalen i Verisure Holding AS pr. 31.12 består av:

	Antall	Pålydende	Bokført
Ordinære aksjer	215 000	42,0	9 030 000
<b>Sum</b>	<b>215 000</b>		<b>9 030 000</b>

## Eierstruktur

Aksjonærer i % pr. 31.12:

	Ordinære	Eierandel
Securitas Direct AB	215 000	100,0

## Note 8 Krigsutbruddet i Ukraina

Russlands invasjon av Ukraina har forårsaket en stor humanitær krise. Det er per dags dato uklart hvilke kort- og langsiktige konsekvenser invasjonen vil medføre sosialt, politisk og økonomisk. Men Verisure Holding AS har ingen virksomhet i Russland, Hviterussland eller Ukraina, og vi har heller ingen vesentlige leverandøravtaler i disse landene. Vi fortsetter å følge situasjonen tett, og støtter opp ved våre medarbeidere med tilknytning til Ukraina.