



## ÅRSREGNSKAPET FOR REGNSKAPSÅRET 2023 - GENERELL INFORMASJON

### Enheten

Organisasjonsnummer: 920 424 252  
Organisasjonsform: Aksjeselskap  
Foretaksnavn: EGRSUND BILVERKSTED AS  
Forretningsadresse: Kvellurveien 1A  
4373 EGRSUND

### Regnskapsår

Årsregnskapets periode: 01.01.2023 - 31.12.2023

### Konsern

Morselskap i konsern: Nei

### Regnskapsregler

Regler for små foretak benyttet: Ja  
Benyttet ved utarbeidelsen av årsregnskapet til selskapet: Regnskapslovens alminnelige regler

### Årsregnskapet fastsatt av kompetent organ

Bekreftet av representant for selskapet: Johnny Brekke  
Dato for fastsettelse av årsregnskapet: 06.06.2024

### Grunnlag for avgivelse

År 2023: Årsregnskapet er elektronisk innlevert  
År 2022: Tall er hentet fra elektronisk innlevert årsregnskap fra 2023

*Det er ikke krav til at årsregnskapet m.v. som sendes til Regnskapsregisteret er undertegnet. Kontrollen på at dette er utført ligger hos revisor/enhetens øverste organ. Sikkerheten ivaretas ved at innsender har rolle/rettighet for innsending av årsregnskapet via Altinn, og ved at det bekreftes at årsregnskapet er fastsatt av kompetent organ.*

Brønnøysundregistrene, 09.07.2025



## Resultatregnskap

Beløp i: NOK	Note	2023	2022
<b>RESULTATREGNSKAP</b>			
<b>Inntekter</b>			
Salgsinntekt		4 800 697	3 630 798
Annen driftsinntekt		188 884	
<b>Sum inntekter</b>		<b>4 989 581</b>	<b>3 630 798</b>
<b>Kostnader</b>			
Varekostnad		1 739 011	1 273 764
Lønnskostnad	1	2 118 352	1 741 590
Avskrivning på driftsmidler	2	93 048	80 100
Annen driftskostnad		1 134 877	1 117 226
<b>Sum kostnader</b>		<b>5 085 289</b>	<b>4 212 681</b>
<b>Driftsresultat</b>		<b>-95 708</b>	<b>-581 883</b>
<b>Finansinntekter og finanskostnader</b>			
Annen renteinntekt		3 662	3 422
<b>Sum finansinntekter</b>		<b>3 662</b>	<b>3 422</b>
Rentekostnad til foretak i samme konsern		21 000	35 226
Annen rentekostnad		52 831	43 196
Annen finanskostnad		4 790	4 790
<b>Sum finanskostnader</b>		<b>78 621</b>	<b>83 212</b>
<b>Netto finans</b>		<b>-74 960</b>	<b>-79 790</b>
<b>Ordinært resultat før skattekostnad</b>		<b>-170 667</b>	<b>-661 672</b>
Skattekostnad på resultat	3	-246 286	-330 000
<b>Ordinært resultat etter skattekostnad</b>		<b>75 619</b>	<b>-331 672</b>
<b>Årsresultat</b>		<b>75 619</b>	<b>-331 672</b>
<b>Årsresultat etter minoritetsinteresser</b>		<b>75 619</b>	<b>-331 672</b>
<b>Totalresultat</b>		<b>75 619</b>	<b>-331 672</b>



## Resultatregnskap

<b>Beløp i: NOK</b>	<b>Note</b>	<b>2023</b>	<b>2022</b>
<b>Overføringer og disponeringer</b>			
Udekket tap		75 619	-331 672
<b>Sum overføringer og disponeringer</b>		<b>75 619</b>	<b>-331 672</b>



## Balanse

Beløp i: NOK	Note	2023	2022
<b>BALANSE - EIENDELER</b>			
<b>Anleggsmidler</b>			
<b>Immaterielle eiendeler</b>			
Utsatt skattefordel	3	246 286	
<b>Sum immaterielle eiendeler</b>		<b>246 286</b>	
<b>Varige driftsmidler</b>			
Påkostning leide lokaler	2	221 000	
Driftsløsøre, inventar o.a. utstyr	2, 4	450 700	426 823
<b>Sum varige driftsmidler</b>		<b>671 700</b>	<b>426 823</b>
<b>Finansielle anleggsmidler</b>			
Investeringer i aksjer og andeler		1 000	1 000
<b>Sum finansielle anleggsmidler</b>		<b>1 000</b>	<b>1 000</b>
<b>Sum anleggsmidler</b>		<b>918 986</b>	<b>427 823</b>
<b>Omløpsmidler</b>			
<b>Varer</b>			
<b>Sum varer</b>	4	<b>115 062</b>	<b>102 960</b>
<b>Fordringer</b>			
Kundefordringer	4, 5	525 992	135 257
Andre kortsiktige fordringer		232 988	238 556
Konsernfordringer	5		1 500 000
<b>Sum fordringer</b>		<b>758 980</b>	<b>1 873 813</b>
<b>Bankinnskudd, kontanter og lignende</b>			
Bankinnskudd, kontanter o.l.	6	78 135	53 776
<b>Sum bankinnskudd, kontanter og lignende</b>		<b>78 135</b>	<b>53 776</b>
<b>Sum omløpsmidler</b>		<b>952 177</b>	<b>2 030 550</b>
<b>SUM EIENDELER</b>		<b>1 871 163</b>	<b>2 458 373</b>



## Balanse

Beløp i: NOK	Note	2023	2022
<b>BALANSE - EGENKAPITAL OG GJELD</b>			
<b>Egenkapital</b>			
<b>Innskutt egenkapital</b>			
Aksjekapital	7, 8	200 000	200 000
Beholdning av egne aksjer	7		
Annen innskutt egenkapital	8	-12 000	-12 000
<b>Sum innskutt egenkapital</b>		<b>188 000</b>	<b>188 000</b>
<b>Opptjent egenkapital</b>			
Udekket tap	8	866 742	942 361
<b>Sum opptjent egenkapital</b>		<b>-866 742</b>	<b>-942 361</b>
<b>Sum egenkapital</b>	8, 9	<b>-678 742</b>	<b>-754 361</b>
<b>Gjeld</b>			
<b>Langsiktig gjeld</b>			
Utsatt skatt	3		
<b>Annen langsiktig gjeld</b>			
Gjeld til kredittinstitusjoner	4		30 000
<b>Sum annen langsiktig gjeld</b>			<b>30 000</b>
<b>Sum langsiktig gjeld</b>		<b>0</b>	<b>30 000</b>
<b>Kortsiktig gjeld</b>			
Gjeld til kredittinstitusjoner	4	610 616	605 714
Leverandørgjeld	10	1 253 722	723 990
Betalbar skatt	3		
Skyldig offentlige avgifter		155 590	138 194
Kortsiktig konserngjeld	10	364 169	1 548 169
Annen kortsiktig gjeld		165 809	166 668
<b>Sum kortsiktig gjeld</b>		<b>2 549 906</b>	<b>3 182 734</b>
<b>Sum gjeld</b>		<b>2 549 906</b>	<b>3 212 734</b>
<b>SUM EGENKAPITAL OG GJELD</b>		<b>1 871 163</b>	<b>2 458 373</b>



## Brønnøysundregistrene

### ÅRSREGNSKAP FOR REGNSKAPSÅRET 2023 - GENERELL INFORMASJON

Journalnummer: 2024 688642

#### Enheten

Organisasjonsnummer: 920 424 252  
Organisasjonsform: Aksjeselskap  
Foretaksnavn: EGERSTUND BILVERKSTED AS  
Forretningsadresse: Kvellurveien 1A  
4373 EGERSTUND

#### Regnskapsår

Årsregnskapets periode: 01.01.2023 - 31.12.2023

#### Konsern

Morselskap i konsern: Nei

#### Regnskapsregler

Regler for små foretak benyttet: Ja  
Benyttet ved utarbeidelsen av  
årsregnskapet til selskapet: Regnskapslovens alminnelige regler

#### Årsregnskapet fastsatt av kompetent organ

Bekreftet av representant for selskapet: Johnny Brekke  
Dato for fastsettelse av årsregnskapet: 06.06.2024

#### Revisjon

Selskapet har besluttet at årsregnskapet  
ikke skal revideres: Ja

#### Grunnlag for avgivelse

År 2023: Årsregnskap er elektronisk innlevert.  
År 2022: Tall er hentet fra elektronisk innlevert årsregnskap fra 2023.

*Det er ikke krav til at årsregnskapet m.v. som sendes til Regnskapsregisteret er undertegnet. Kontrollen på at dette er utført ligger hos revisor/enhetens øverste organ. Sikkerheten ivaretas ved at innsender har rolle/rettighet for innsending av årsregnskapet via Altinn, og ved at det bekreftes at årsregnskapet er fastsatt av kompetent organ.*

Brønnøysundregistrene, 30.07.2024



Organisasjonsnr: 920 424 252  
EGERSUND BILVERKSTED AS

## RESULTATREGNSKAP

<b>Beløp i: NOK</b>	<b>Note</b>	<b>2023</b>	<b>2022</b>
<b>RESULTATREGNSKAP</b>			
<b>Inntekter</b>			
Salgsinntekt		4 800 697	3 630 798
Annen driftsinntekt		188 884	
<b>Sum inntekter</b>		<b>4 989 581</b>	<b>3 630 798</b>
<b>Kostnader</b>			
Varekostnad		1 739 011	1 273 764
Lønnskostnad	1	2 118 352	1 741 590
Avskrivning på driftsmidler	2	93 048	80 100
Annen driftskostnad		1 134 877	1 117 226
<b>Sum kostnader</b>		<b>5 085 289</b>	<b>4 212 681</b>
<b>Driftsresultat</b>		<b>-95 708</b>	<b>-581 883</b>
<b>Finansinntekter og finanskostnader</b>			
Annen renteinntekt		3 662	3 422
<b>Sum finansinntekter</b>		<b>3 662</b>	<b>3 422</b>
Rentekostnad til foretak i samme konsern		21 000	35 226
Annen rentekostnad		52 831	43 196
Annen finanskostnad		4 790	4 790
<b>Sum finanskostnader</b>		<b>78 621</b>	<b>83 212</b>
<b>Netto finans</b>		<b>-74 960</b>	<b>-79 790</b>
<b>Ordinært resultat før skattekostnad</b>			
Skattekostnad på resultat	3	-246 286	-330 000
<b>Ordinært resultat etter skattekostnad</b>		<b>75 619</b>	<b>-331 672</b>
<b>Årsresultat</b>		<b>75 619</b>	<b>-331 672</b>
<b>Årsresultat etter minoritetsinteresser</b>		<b>75 619</b>	<b>-331 672</b>
<b>Totalresultat</b>		<b>75 619</b>	<b>-331 672</b>
<b>Overføringer og disponeringer</b>			
Udekket tap		75 619	-331 672
<b>Sum overføringer og disponeringer</b>		<b>75 619</b>	<b>-331 672</b>



Organisasjonsnr: 920 424 252  
EGERSUND BILVERKSTED AS

## BALANSE

Beløp i: NOK	Note	2023	2022
<b>BALANSE - EIENDELER</b>			
<b>Anleggsmidler</b>			
<b>Immaterielle eiendeler</b>			
Utsatt skattefordel	3	246 286	
<b>Sum immaterielle eiendeler</b>		<b>246 286</b>	
<b>Varige driftsmidler</b>			
Påkostning leide lokaler	2	221 000	
Driftsløsøre, inventar o. a. utstyr	2, 4	450 700	426 823
<b>Sum varige driftsmidler</b>		<b>671 700</b>	<b>426 823</b>
<b>Finansielle anleggsmidler</b>			
Investeringer i aksjer og andeler		1 000	1 000
<b>Sum finansielle anleggsmidler</b>		<b>1 000</b>	<b>1 000</b>
<b>Sum anleggsmidler</b>		<b>918 986</b>	<b>427 823</b>
<b>Omløpsmidler</b>			
<b>Varer</b>			
Sum varer	4	115 062	102 960
<b>Fordringer</b>			
Kundefordringer	4, 5	525 992	135 257
Andre kortsiktige fordringer		232 988	238 556
Konsernfordringer	5		1 500 000
<b>Sum fordringer</b>		<b>758 980</b>	<b>1 873 813</b>
<b>Bankinnskudd, kontanter og lignende</b>			
Bankinnskudd, kontanter o. l.	6	78 135	53 776
<b>Sum bankinnskudd, kontanter og lignende</b>		<b>78 135</b>	<b>53 776</b>
<b>Sum omløpsmidler</b>		<b>952 177</b>	<b>2 030 550</b>
<b>SUM EIENDELER</b>		<b>1 871 163</b>	<b>2 458 373</b>
<b>BALANSE - EGENKAPITAL OG GJELD</b>			
<b>Egenkapital</b>			
Innskutt egenkapital			
Aksjekapital	7, 8	200 000	200 000



Beholdning av egne aksjer	7		
Annen innskutt egenkapital	8	-12 000	-12 000
<b>Sum innskutt egenkapital</b>		<b>188 000</b>	<b>188 000</b>
<b>Opptjent egenkapital</b>			
Udekket tap	8	866 742	942 361
<b>Sum opptjent egenkapital</b>		<b>-866 742</b>	<b>-942 361</b>
<b>Sum egenkapital</b>	<b>8, 9</b>	<b>-678 742</b>	<b>-754 361</b>
<b>Gjeld</b>			
<b>Langsiktig gjeld</b>			
Utsatt skatt	3		
<b>Annen langsiktig gjeld</b>			
Gjeld til kredittinstitusjoner	4		30 000
<b>Sum annen langsiktig gjeld</b>			<b>30 000</b>
<b>Sum langsiktig gjeld</b>		<b>0</b>	<b>30 000</b>
<b>Kortsiktig gjeld</b>			
Gjeld til kredittinstitusjoner	4	610 616	605 714
Leverandørgjeld	10	1 253 722	723 990
Betalbar skatt	3		
Skyldig offentlige avgifter		155 590	138 194
Kortsiktig konserngjeld	10	364 169	1 548 169
Annen kortsiktig gjeld		165 809	166 668
<b>Sum kortsiktig gjeld</b>		<b>2 549 906</b>	<b>3 182 734</b>
<b>Sum gjeld</b>		<b>2 549 906</b>	<b>3 212 734</b>
<b>SUM EGENKAPITAL OG GJELD</b>		<b>1 871 163</b>	<b>2 458 373</b>



Organisasjonsnr: 920 424 252  
EGERSUND BILVERKSTED AS

NOTEOPPLYSNINGER - SELSKAP - alle poster oppgitt i hele tall

## Note

Antall årsverk i regnskapsåret  
4.50

Sum Beløp

Balanseført verdi 31.12. Varige driftsmidler Immaterielle eiend.

## Konsernregnskap

Morselskapet sitt navn

Forretningskontor for morselskapet

## Begrunnelse for at datterselskap er utelatt fra konsolideringen

Samlet beløp - tilknyttet selskap Årets Fjorårets

Samlet beløp - foretak i samme konsern Årets Fjorårets

Samlet beløp - foretak i samme konsern Årets Fjorårets

Samlet beløp - felles kontrollert virksomhet Årets Fjorårets

Pantstillelse Beløp

Beholdning av egne aksjer Antall Pålydende Andel av aksjek.



**Årsregnskap 2023**  
**Egersund Bilverksted AS**



## Resultatregnskap Egersund Bilverksted AS

Driftsinntekter og driftskostnader	Note	2023	2022
Salgsinntekt		4 800 697	3 630 798
Annen driftsinntekt		188 884	0
<b>Sum driftsinntekter</b>		<b>4 989 581</b>	<b>3 630 798</b>
Varekostnad		1 739 011	1 273 764
Lønnskostnad	1	2 118 352	1 741 590
Avskrivning på driftsmidler	2	93 048	80 100
Annen driftskostnad		1 134 877	1 117 226
<b>Sum driftskostnader</b>		<b>5 085 289</b>	<b>4 212 681</b>
<b>Driftsresultat</b>		<b>-95 708</b>	<b>-581 883</b>
<b>Finansinntekter og finanskostnader</b>			
Annen renteinntekt		3 662	3 422
Rentekostnad til foretak i samme konsern		21 000	35 226
Annen rentekostnad		52 831	43 196
Annen finanskostnad		4 790	4 790
<b>Resultat av finansposter</b>		<b>-74 960</b>	<b>-79 790</b>
Resultat før skattekostnad		-170 667	-661 672
Skattekostnad på resultat	3	-246 286	-330 000
<b>Resultat</b>		<b>75 619</b>	<b>-331 672</b>
<b>Årsresultat</b>		<b>75 619</b>	<b>-331 672</b>
<b>Overføringer</b>			
Avsatt til dekning av tidligere udekket tap		75 619	0
Overført til udekket tap		0	331 672
<b>Sum overføringer</b>		<b>75 619</b>	<b>-331 672</b>



**Balanse**  
**Egersund Bilverksted AS**

Eiendeler	Note	2023	2022
<b>Anleggsmidler</b>			
Utsatt skattefordel	3	246 286	0
<b>Sum immaterielle eiendeler</b>		<b>246 286</b>	<b>0</b>
<b>Varige driftsmidler</b>			
Påkostning leide lokaler	2	221 000	0
Driftsløsøre, inventar o.a. utstyr	2, 4	450 700	426 823
<b>Sum varige driftsmidler</b>		<b>671 700</b>	<b>426 823</b>
Investeringer i aksjer og andeler		1 000	1 000
<b>Sum finansielle anleggsmidler</b>		<b>1 000</b>	<b>1 000</b>
<b>Sum anleggsmidler</b>		<b>918 986</b>	<b>427 823</b>
<b>Omløpsmidler</b>			
Lager av varer og annen beholdning	4	115 062	102 960
<b>Fordringer</b>			
Kundefordringer	4, 5	525 992	135 257
Andre kortsiktige fordringer		232 988	238 556
Konsernfordringer	5	0	1 500 000
<b>Sum fordringer</b>		<b>758 980</b>	<b>1 873 813</b>
Bankinnskudd, kontanter o.l.	6	78 135	53 776
<b>Sum omløpsmidler</b>		<b>952 177</b>	<b>2 030 550</b>
<b>Sum eiendeler</b>		<b>1 871 163</b>	<b>2 458 373</b>





## Balanse

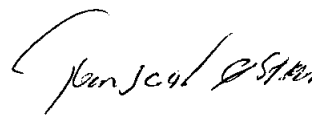
### Egersund Bilverksted AS

Egenkapital og gjeld	Note	2023	2022
<b>Egenkapital</b>			
<b>Innskutt egenkapital</b>			
Aksjekapital	7, 8	200 000	200 000
Annen innskutt egenkapital	8	-12 000	-12 000
<b>Sum innskutt egenkapital</b>		<b>188 000</b>	<b>188 000</b>
<b>Opptjent egenkapital</b>			
Udekket tap	8	-866 742	-942 361
<b>Sum opptjent egenkapital</b>		<b>-866 742</b>	<b>-942 361</b>
<b>Sum egenkapital</b>	<b>8, 9</b>	<b>-678 742</b>	<b>-754 361</b>
<b>Gjeld</b>			
<b>Annen langsiktig gjeld</b>			
Gjeld til kredittinstitusjoner	4	0	30 000
<b>Sum annen langsiktig gjeld</b>		<b>0</b>	<b>30 000</b>
<b>Kortsiktig gjeld</b>			
Gjeld til kredittinstitusjoner	4	610 616	605 714
Leverandørgjeld	10	1 253 722	723 990
Skyldig offentlige avgifter		155 590	138 194
Konserngjeld	10	364 169	1 548 169
Annen kortsiktig gjeld		165 809	166 668
<b>Sum kortsiktig gjeld</b>		<b>2 549 906</b>	<b>3 182 734</b>
<b>Sum gjeld</b>		<b>2 549 906</b>	<b>3 212 734</b>
<b>Sum egenkapital og gjeld</b>		<b>1 871 163</b>	<b>2 458 373</b>

Egersund, 06.06.2024  
Styret i Egersund Bilverksted AS

  
Hans Petter Bøgh Hafsv  
styreleder

  
Johnny Brekke  
styremedlem

  
Tom Joar Østrem  
daglig leder



## NOTER Egersund Bilverksted AS

### REGNSKAPSPRINSIPPER

Årsregnskapet er satt opp i samsvar med regnskapsloven og god regnskapsskikk for små foretak. Forutsetningen om fortsatt drift er lagt til grunn for utarbeidelsen.

#### Konsern

Egersund Bilverksted AS inngår i PBH Holding AS - konsernet som et heleid datterselskap av Bilservice Egersund AS. Øvrige underkonsern er fritatt fra konsernregnskapsutarbeidelse, jf. unntaksbestemmelsene i regnskapsloven.

#### Bruk av estimater

Utarbeidelsen av regnskap i samsvar med regnskapsloven krever bruk av estimater. Videre krever anvendelse av selskapets regnskapsprinsipper at ledelsen må utøve skjønn.

#### Salgsinntekter

Inntekter ved salg av varer og tjenester vurderes til virkelig verdi av vederlaget, netto etter fradrag for merverdiavgift, returer, rabatter og andre avslag. Salg av tjenester inntektsføres etter hvert som de er levert.

#### Klassifisering og vurdering av balanseposter

Eiendeler bestemt til varig eie eller bruk er klassifisert som anleggsmidler. Anleggsmidler er vurdert til anskaffelseskost. Omløpsmidler og kortsiktig gjeld omfatter normalt poster som forfaller til betaling innen ett år etter balansedagen, samt poster som knytter seg til varekretsløpet. Omløpsmidler vurderes til laveste verdi av anskaffelseskost og antatt virkelig verdi. Fordringer klassifiseres som omløpsmidler hvis de skal tilbakebetales i løpet av ett år. For gjeld er analoge kriterier lagt til grunn. Første års avdrag på langsiktige fordringer og langsiktig gjeld klassifiseres likevel ikke som omløpsmiddel og kortsiktig gjeld. Enkelte poster er vurdert etter andre regler. Postene det gjelder vil være blant de postene som omhandles nedenfor.

#### Varige driftsmidler

Varige driftsmidler balanseføres og avskrives lineært til restverdi over driftsmidlenes forventede utnyttbare levetid. Ved endring i avskrivingsplan fordeles virkningen over gjenværende avskrivingsstid («knekkpunktmetoden»). Vedlikehold av driftsmidler kostnadsføres løpende. Påkostninger eller forbedringer tillegges driftsmiddelets kostpris og avskrives i takt med driftsmidlet. Skillet mellom vedlikehold og påkostning/forbedring regnes i forhold til driftsmidlets stand ved kjøp av driftsmidlet. Tomter avskrives ikke.

Utgifter til leie av driftsmidler kostnadsføres. Forskuddsbetalinger balanseføres som forskuddsbetalt kostnad, og fordeles over leieperioden.

#### Nedskrivning av anleggsmidler

Ved indikasjon på at balanseført verdi av et anleggsmiddel er høyere enn virkelig verdi, foretas det test for verdifall. Testen foretas for det laveste nivå av anleggsmidler som har selvstendige kontantstrømmer. Hvis balanseført verdi er høyere enn både salgsverdi og gjenvinnbart beløp, foretas det nedskrivning til det høyeste av salgsverdi og gjenvinnbart beløp. Gjenvinnbart beløp er det høyeste av netto salgsverdi og bruksverdi. Bruksverdi er nåverdi av fremtidige kontantstrømmer knyttet til eiendeler. Tidligere nedskrivninger, med unntak av nedskrivning for goodwill, reverseres hvis grunnlaget for nedskrivning ikke lenger er til stede.

#### Varer

Lager av innkjøpte varer er vurdert til det laveste av kostpris og virkelig verdi. Virkelig verdi er netto salgsverdi på fremtidig salgstidspunkt. Kostprisen for tilvirkede varer er full tilvirkningskost som også inkluderer en andel av indirekte og faste kostnader.

#### Fordringer

Kundefordringene og andre fordringer er oppført i balansen til pålydende etter fradrag for avsetning til forventet tap. Avsetning for tap gjøres på grunnlag av individuelle vurderinger av de enkelte fordringene. I tillegg gjøres det for de øvrige kundefordringene en uspesifisert avsetning for å dekke antatt tap.



## NOTER Egersund Bilverksted AS

### Skatt

Skattekostnaden i resultatregnskapet omfatter både periodens betalbare skatt og endring i utsatt skatt. Utsatt skatt beregnes med 22 % på grunnlag av de midlertidige forskjeller som eksisterer mellom regnskapsmessige skattemessige verdier, samt eventuelt ligningsmessig underskudd til fremføring ved utgangen av regnskapsåret. Skatteøkende og skattereduserende midlertidige forskjeller som reverseres eller kan reverseres i samme periode er utlignet og nettoført.

Skatt på mottatt konsernbidrag som er ført direkte mot egenkapitalen, er ført direkte mot skattekostnaden.

### Note 1 Lønnskostnader og ytelser, godtgjørelser til daglig leder og styret

#### Lønnskostnader

	2023	2022
Lønninger	1 781 292	1 399 915
Arbeidsgiveravgift	265 603	205 531
Pensjonskostnader	48 021	39 697
Andre ytelser	23 437	96 447
<b>Sum</b>	<b>2 118 352</b>	<b>1 741 590</b>

Selskapet har i 2023 sysselsatt 4,5 årsverk.

Det er ikke gitt lån/sikkerhetsstillelse til daglig leder, styrets leder eller andre nærstående parter. Det er ingen avtaler om overskuddsdeling, opsjoner og lignende til fordel for daglig leder eller leder av selskapets styre.

### Note 2 Anleggsmidler

	Påkostning leide lokaler	Driftsløsøre, inventar ol.	Sum
Anskaffelseskost pr. 01.01.23		806 958	806 958
+ Tilgang kjøpte driftsmidler	224 391	113 534	337 925
= Anskaffelseskost 31.12.23	224 391	920 492	1 144 883
Akkumulerte avskrivninger 31.12.23	3 391	469 792	473 183
= Bokført verdi 31.12.23	221 000	450 700	671 700
Årets ordinære avskrivninger	3 391	89 657	93 048
Økonomisk levetid	10 år	3-10 år	



## NOTER Egersund Bilverksted AS

### Note 3 Skatt

	2023	2022
<b>Årets skattekostnad</b>		
Resultatført skatt på ordinært resultat:		
Betalbar skatt	0	0
Endring i utsatt skattefordel	-246 286	-330 000
<b>Skattekostnad ordinært resultat</b>	<b>-246 286</b>	<b>-330 000</b>
Skattepliktig inntekt:		
Resultat før skatt	-170 667	-661 672
Permanente forskjeller	0	0
Endring i midlertidige forskjeller	-8 211	-22 889
Mottatt konsernbidrag	0	1 500 000
Anvendelse av fremførbart underskudd	0	-815 438
<b>Skattepliktig inntekt</b>	<b>-178 878</b>	<b>0</b>
Betalbar skatt i balansen:		
Betalbar skatt på årets resultat	0	-330 000
Betalbar skatt på mottatt konsernbidrag	0	330 000
<b>Sum betalbar skatt i balansen</b>	<b>0</b>	<b>0</b>

Skatteeffekten av midlertidige forskjeller og underskudd til fremføring som har gitt opphav til utsatt skatt og utsatte skattefordeler, spesifisert på typer av midlertidige forskjeller

	2023	2022	Endring
Varige driftsmidler	112 231	104 020	-8 211
Fordringer	-18 000	-18 000	0
<b>Sum</b>	<b>94 231</b>	<b>86 020</b>	<b>-8 211</b>
Akkumulert fremførbart underskudd	-1 213 711	-1 034 833	178 878
Inngår ikke i beregningen av utsatt skatt	0	948 813	948 813
<b>Grunnlag for utsatt skattefordel</b>	<b>-1 119 480</b>	<b>0</b>	<b>1 119 480</b>
<b>Utsatt skattefordel (22 %)</b>	<b>-246 286</b>	<b>0</b>	<b>246 286</b>

### Note 4 Fordringer, gjeld, pantstillelser og garantier m.v

	2023	2022
Fordringer med forfall senere enn om ett år	0	0
Langsiktig gjeld med forfall senere enn 5 år	0	0
<b>Gjeld sikret ved pant o.l.</b>	<b>2023</b>	<b>2022</b>
Gjeld til kredittinstitusjoner	610 616	605 714
<b>Balanseført verdi av pantsatte eiendeler:</b>	<b>2023</b>	<b>2022</b>
Driftsløsøre, inventar o.a utstyr	450 700	426 823
Kundefordringer	525 992	135 257
Lager av varer og annen beholdning	115 062	102 960
Kortsiktige konsernfordringer	0	1 500 000
<b>Sum</b>	<b>1 091 754</b>	<b>2 165 041</b>

Kassekredittlimit er kr. 600 000. Morselskap Bilservice Egersund AS har stilt kausjon for inntil kr. 300.000.



## NOTER Egersund Bilverksted AS

### Note 5 Fordringer mot selskap i samme konsern

Fordringer	2023	2022
Andre kortsiktige fordringer konsern	0	1 500 000
<b>Sum</b>	<b>0</b>	<b>1 500 000</b>

### Note 6 Bankinnskudd

Innestående midler på skattetrekkskonto (bundne midler) er på kr. 60 486.

### Note 7 Aksjonærer

Aksjekapitalen i Egersund Bilverksted AS pr. 31.12 består av:

	Antall	Pålydende	Bokført
Ordinære aksjer	200 000	1,0	200 000
<b>Sum</b>	<b>200 000</b>		<b>200 000</b>

### Eierstruktur

De største aksjonærene i % pr. 31.12 var:

	Ordinære	Eierandel	Stemmeandel
Bilservice Egersund AS	200 000	100,0	100,0

### Note 8 Egenkapital

	Aksjekapital	Annen innskutt egenkapital	Udekket tap	Sum egenkapital
Pr. 01.01.2023	200 000	-12 000	-942 361	-754 361
Årets resultat			75 619	75 619
<b>Pr. 31.12.2023</b>	<b>200 000</b>	<b>-12 000</b>	<b>-866 742</b>	<b>-678 742</b>

### Note 9 Fortsatt drift/Hendelser etter balansedagen

Det har ikke vært hendelser etter balansedagen som har betydning for årsregnskapet for 2023.

Styret er klar over at hele selskapets egenkapital er tapt pr 31.12.2023. Selskapet har iverksatt tiltak for å bedre situasjonen. Likviditeten i selskapet er tilfredsstillende som følge av innlån fra konsernselskap m.v. Styret forventer at de iverksatte tiltak vil bidra til at selskapet igjen går med overskudd, slik at egenkapitalen blir bedret og til slutt positiv. Eierne garanterer at de ved behov de neste 12 måneder vil tilføre selskapet likvide midler for å dekke selskapets forpliktelser. Styret mener med dette at forutsetningen om fortsatt drift er tilstede, og årsregnskapet for 2023 avlegges derfor under denne forutsetningen.



NOTER  
Egersund Bilverksted AS

Note 10 Mellomværende med selskap i samme konsern

Gjeld	2023	2022
Leverandørgjeld innen konsern	625 397	549 690
Annen kortsiktig gjeld konsern	364 169	1 548 169
<b>Sum</b>	<b>989 566</b>	<b>2 097 859</b>