



ÅRSREGNSKAPET FOR REGNSKAPSÅRET 2022 - GENERELL INFORMASJON

Enheten

Organisasjonsnummer: 980 392 341
Organisasjonsform: Aksjeselskap
Foretaksnavn: TRESVIK CONSULTING AS
Forretningsadresse: Veråsvegen 64
5955 LINDÅS

Regnskapsår

Årsregnskapets periode: 01.01.2022 - 31.12.2022

Konsern

Morselskap i konsern: Nei

Regnskapsregler

Regler for små foretak benyttet: Ja
Benyttet ved utarbeidelsen av årsregnskapet til selskapet: Regnskapslovens alminnelige regler

Årsregnskapet fastsatt av kompetent organ

Bekreftet av representant for selskapet: Magne Andreas Tresvik
Dato for fastsettelse av årsregnskapet: 20.06.2023

Grunnlag for avgivelse

År 2022: Årsregnskapet er elektronisk innlevert
År 2021: Tall er hentet fra elektronisk innlevert årsregnskap fra 2022

Det er ikke krav til at årsregnskapet m.v. som sendes til Regnskapsregisteret er undertegnet. Kontrollen på at dette er utført ligger hos revisor/enhetens øverste organ. Sikkerheten ivaretas ved at innsender har rolle/rettighet for innsending av årsregnskapet via Altinn, og ved at det bekreftes at årsregnskapet er fastsatt av kompetent organ.

Brønnøysundregistrene, 16.07.2024



Resultatregnskap

Beløp i: NOK	Note	2022	2021
RESULTATREGNSKAP			
Inntekter			
Salgsinntekt		1 742 303	1 678 699
Sum inntekter		1 742 303	1 678 699
Kostnader			
Lønnskostnad	1, 2	610 571	480 764
Annen driftskostnad		82 540	64 667
Sum kostnader		693 111	545 431
Driftsresultat		1 049 192	1 133 268
Finansinntekter og finanskostnader			
Annen renteinntekt		494	207
Annen finansinntekt		1 051	74 853
Verdiøkning av finansielle instrumenter vurdert til virkelig verdi		0	1 151 806
Sum finansinntekter		1 545	1 226 866
Verdireduksjon av finansielle instrumenter vurdert til virkelig verdi	3	1 491 509	0
Annen rentekostnad		930	562
Annen finanskostnad		18 138	0
Sum finanskostnader		1 510 577	562
Netto finans		-1 509 032	1 226 304
Ordinært resultat før skattekostnad		-459 840	2 359 572
Skattekostnad	4, 5	229 079	265 709
Ordinært resultat etter skattekostnad		-688 919	2 093 863
Årsresultat		-688 919	2 093 863
Overføringer og disponeringer			
Ordinært utbytte		700 000	0
Tilleggsutbytte		0	1 000 000
Annen egenkapital		-1 388 919	1 093 863



Resultatregnskap

Beløp i: NOK	Note	2022	2021
Sum overføringer og disponeringer		-688 919	2 093 863



Balanse

Beløp i: NOK	Note	2022	2021
BALANSE - EIENDELER			
Anleggsmidler			
Immaterielle eiendeler			
Utsatt skattefordel	4, 5	0	0
Sum immaterielle eiendeler		0	0
Finansielle anleggsmidler			
Andre langsiktige fordringer	6	0	0
Sum finansielle anleggsmidler		0	0
Sum anleggsmidler		0	0
Omløpsmidler			
Varer			
Fordringer			
Kundefordringer		137 295	125 307
Andre kortsiktige fordringer	6	1 560	1 504
Sum fordringer		138 855	126 811
Investeringer			
Markedsbaserte aksjer	3	6 816 310	8 405 957
Andre markedsbaserte finansielle instrumenter	3	0	0
Andre finansielle instrumenter	3	0	0
Sum investeringer		6 816 310	8 405 957
Bankinnskudd, kontanter og lignende			
Bankinnskudd, kontanter og lignende		424 171	499 645
Sum bankinnskudd, kontanter og lignende		424 171	499 645
Sum omløpsmidler		7 379 336	9 032 413
SUM EIENDELER		7 379 336	9 032 413

BALANSE - EGENKAPITAL OG GJELD



Balanse

Beløp i: NOK	Note	2022	2021
Egenkapital			
Innskutt egenkapital			
Selskapskapital	7	200 000	200 000
Ikke registrert aksjekapital	7	0	0
Beholdning av egne aksjer	7	0	0
Overkurs	7	0	0
Annen innskutt egenkapital	7	0	0
Sum innskutt egenkapital		200 000	200 000
Opptjent egenkapital			
Fond	7	0	0
Annen egenkapital	7	6 025 356	7 414 275
Udekket tap	7	0	0
Sum opptjent egenkapital		6 025 356	7 414 275
Sum egenkapital		6 225 356	7 614 275
Gjeld			
Langsiktig gjeld			
Utsatt skatt	4, 5	0	0
Sum avsetninger for forpliktelser		0	0
Annen langsiktig gjeld			
Sum langsiktig gjeld		0	0
Kortsiktig gjeld			
Leverandørgjeld		10 574	6 510
Betalbar skatt	4, 5	229 079	265 709
Skyldige offentlige avgifter		153 904	109 070
Utbytte		700 000	0
Annen kortsiktig gjeld		60 424	1 036 849
Sum kortsiktig gjeld		1 153 981	1 418 138
Sum gjeld		1 153 981	1 418 138
SUM EGENKAPITAL OG GJELD		7 379 337	9 032 413



Brønnøysundregistrene

ÅRSREGNSKAP FOR REGNSKAPSÅRET 2022 - GENERELL INFORMASJON

Journalnummer: 2023 537256

Enheten

Organisasjonsnummer: 980 392 341
Organisasjonsform: Aksjeselskap
Foretaksnavn: TRESVIK CONSULTING AS
Forretningsadresse: Veråsvegen 64
5955 LINDÅS

Regnskapsår

Årsregnskapets periode: 01.01.2022 - 31.12.2022

Konsern

Morselskap i konsern: Nei

Regnskapsregler

Regler for små foretak benyttet: Ja
Benyttet ved utarbeidelsen av
årsregnskapet til selskapet: Regnskapslovens alminnelige regler

Årsregnskapet fastsatt av kompetent organ

Bekreftet av representant for selskapet: Magne Andreas Tresvik
Dato for fastsettelse av årsregnskapet: 20.06.2023

Revisjon

Selskapet har besluttet at årsregnskapet
ikke skal revideres: Ja
Årsregnskapet er utarbeidet av ekstern
autorisert regnskapsfører: Ja
Ekstern autorisert regnskapsfører har i
løpet av regnskapsåret bistått ved den
løpende regnskapsføringen eller utført
andre tjenester for selskapet enn å
utarbeide årsregnskapet: Ja

Grunnlag for avgivelse

År 2022: Årsregnskap er elektronisk innlevert.
År 2021: Tall er hentet fra elektronisk innlevert årsregnskap fra 2022.

Det er ikke krav til at årsregnskapet m.v. som sendes til Regnskapsregisteret er undertegnet. Kontrollen på at dette er utført ligger hos revisor/enhetens øverste organ. Sikkerheten ivaretas ved at innsender har rolle/rettighet for innsending av årsregnskapet via Altinn, og ved at det bekreftes at årsregnskapet er fastsatt av kompetent organ.

Brønnøysundregistrene, 29.06.2023

Brønnøysundregistrene
Postadresse: Postboks 900, 8910 Brønnøysund
Telefon: 75 00 75 00
E-post: firmapost@brreg.no Internett: www.brreg.no
Organisasjonsnummer: 974 760 673



Organisasjonsnr: 980 392 341
TRESVIK CONSULTING AS

RESULTATREGNSKAP

Beløp i: NOK	Note	2022	2021
RESULTATREGNSKAP			
Inntekter			
Salgsinntekt		1 742 303	1 678 699
Sum inntekter		1 742 303	1 678 699
Kostnader			
Lønnskostnad	1, 2	610 571	480 764
Annen driftskostnad		82 540	64 667
Sum kostnader		693 111	545 431
Driftsresultat		1 049 192	1 133 268
Finansinntekter og finanskostnader			
Annen renteinntekt		494	207
Annen finansinntekt		1 051	74 853
Verdiøkning av finansielle instrumenter vurdert til virkelig verdi		0	1 151 806
Sum finansinntekter		1 545	1 226 866
Verdireduksjon av finansielle instrumenter vurdert til virkelig verdi	3	1 491 509	0
Annen rentekostnad		930	562
Annen finanskostnad		18 138	0
Sum finanskostnader		1 510 577	562
Netto finans		-1 509 032	1 226 304
Ordinært resultat før skattekostnad			
Skattekostnad		-459 840	2 359 572
Skattekostnad	4, 5	229 079	265 709
Ordinært resultat etter skattekostnad		-688 919	2 093 863
Årsresultat		-688 919	2 093 863
Overføringer og disponeringer			
Ordinært utbytte		700 000	0
Tilleggsutbytte		0	1 000 000
Annen egenkapital		-1 388 919	1 093 863
Sum overføringer og disponeringer		-688 919	2 093 863



Organisasjonsnr: 980 392 341
TRESVIK CONSULTING AS

BALANSE

Beløp i: NOK	Note	2022	2021
BALANSE - EIENDELER			
Anleggsmidler			
Immaterielle eiendeler			
Utsatt skattefordel	4, 5	0	0
Sum immaterielle eiendeler		0	0
Finansielle anleggsmidler			
Andre langsiktige fordringer	6	0	0
Sum finansielle anleggsmidler		0	0
Sum anleggsmidler		0	0
Omløpsmidler			
Varer			
Fordringer			
Kundefordringer		137 295	125 307
Andre kortsiktige fordringer	6	1 560	1 504
Sum fordringer		138 855	126 811
Investeringer			
Markedsbaserte aksjer	3	6 816 310	8 405 957
Andre markedsbaserte finansielle instrumenter	3	0	0
Andre finansielle instrumenter	3	0	0
Sum investeringer		6 816 310	8 405 957
Bankinnskudd, kontanter og lignende			
Bankinnskudd, kontanter og lignende		424 171	499 645
Sum bankinnskudd, kontanter og lignende		424 171	499 645
Sum omløpsmidler		7 379 336	9 032 413
SUM EIENDELER		7 379 336	9 032 413
BALANSE - EGENKAPITAL OG GJELD			
Egenkapital			
Innskutt egenkapital			
Selskapskapital	7	200 000	200 000



Ikke registrert			
aksjekapital	7	0	0
Beholdning av egne aksjer	7	0	0
Overkurs	7	0	0
Annen innskutt egenkapital	7	0	0
Sum innskutt egenkapital		200 000	200 000
Opptjent egenkapital			
Fond	7	0	0
Annen egenkapital	7	6 025 356	7 414 275
Udekket tap	7	0	0
Sum opptjent egenkapital		6 025 356	7 414 275
Sum egenkapital		6 225 356	7 614 275
Gjeld			
Langsiktig gjeld			
Utsatt skatt	4, 5	0	0
Sum avsetninger for forpliktelses		0	0
Annen langsiktig gjeld			
Sum langsiktig gjeld		0	0
Kortsiktig gjeld			
Leverandørgjeld		10 574	6 510
Betalbar skatt	4, 5	229 079	265 709
Skyldige offentlige avgifter		153 904	109 070
Utbytte		700 000	0
Annen kortsiktig gjeld		60 424	1 036 849
Sum kortsiktig gjeld		1 153 981	1 418 138
Sum gjeld		1 153 981	1 418 138
SUM EGENKAPITAL OG GJELD		7 379 337	9 032 413



Organisasjonsnr: 980 392 341
TRESVIK CONSULTING AS

NOTEOPPLYSNINGER - SELSKAP - alle poster oppgitt i hele tall

Note

Regnskapsprinsipper

Årsregnskapet er satt opp i samsvar med regnskapsloven og god regnskapsskikk for små foretak. Salgsinntekter Inntektsføring ved salg av varer skjer på leveringstidspunktet. Tjenester inntektsføres etter hvert som de leveres. Klassifisering og vurdering av balanseposter Anleggsmidler er eiendeler bestemt til varig eie eller bruk. Eiendeler som er knyttet til varekretsløpet er klassifisert som omløpsmidler. Fordringer klassifiseres som omløpsmidler hvis de forfaller til betaling innen ett år etter transaksjonsdagen. Tilsvarende klassifiseres gjeld som kortsiktig hvis gjelden forfaller til betaling innen ett år. Langsiktig gjeld er gjeld som forfaller senere enn ett år etter transaksjonsdagen. Første års avdrag på langsiktige fordringer og langsiktig gjeld klassifiseres likevel ikke som omløpsmiddel og kortsiktig gjeld. Omløpsmidler vurderes til laveste av anskaffelseskost og virkelig verdi. Kortsiktig gjeld balanseføres til nominelt beløp på etableringstidspunktet. Anleggsmidler vurderes til anskaffelseskost. Varige anleggsmidler avskrives etter en fornuftig avskrivningsplan. Anleggsmidlene nedskrives til virkelig verdi ved verdifall som ikke forventes å være forbigående. Langsiktig gjeld med unntak av andre avsetninger balanseføres til nominelt beløp på etableringstidspunktet. Andre aksjer og andeler Selskapet bruker markerdsverdeiprinsippet ved vurderinger av investeringer i andre selskaper. Fordringer Kundefordringer og andre fordringer er oppført i balansen til pålydende etter fradrag for avsetning til forventet tap. Avsetning til tap gjøres på grunnlag av individuelle vurderinger av de enkelte fordringene. I tillegg gjøres det for øvrige kundefordringer en uspesifisert avsetning for å dekke antatt tap. Varige driftsmidler Varige driftsmidler balanseføres og avskrives over driftsmidlenes levetid dersom de har antatt levetid over 3 år og har en kostpris som overstiger kr 15 000. Direkte vedlikehold av driftsmidler kostnadsføres løpende under driftskostnader, mens påkostninger eller forbedringer tillegges driftsmidlets kostpris og avskrives i takt med driftsmidlet. Skatt Skattekostnaden i resultatregnskapet omfatter både periodens betalbare skatt og endring i utsatt skatt. Utsatt skatt er beregnet med 22% på grunnlag av de midlertidige forskjeller som eksisterer mellom regnskapsmessige og skattemessige verdier, samt skattemessig underskudd til fremføring ved utgangen av regnskapsåret. Skatteøkende og skattereduserende midlertidige forskjeller som reverserer eller kan reversere i samme periode er fastsatt og skattevirkningen er beregnet på nettogrunnlaget.

Note

1

Antall årsverk i regnskapsåret

1.00

Note

2

Spesifisering av resultatregnskapet



Lønnskostnader

<u>Lønn</u>	<u>Årets</u>	<u>Fjorårets</u>
	474951.00	364682.00
<u>Folketrygdavgift</u>	<u>Årets</u>	<u>Fjorårets</u>
	75674.00	59481.00
<u>Pensjonskostnader</u>	<u>Årets</u>	<u>Fjorårets</u>
	15730.00	16089.00
<u>Andre ytelser</u>	<u>Årets</u>	<u>Fjorårets</u>
	44216.00	40512.00
<u>Sum lønnskostnader</u>	<u>Årets</u>	<u>Fjorårets</u>
	610571.00	480764.00

Note

Ekstraordinære inntekter og kostnader

<u>Sum</u>	<u>Beløp</u>
------------	--------------

<u>Balanseført verdi 31.12.</u>	<u>Varige driftsmidler</u>	<u>Immaterielle eiend.</u>
---------------------------------	----------------------------	----------------------------

Konsernregnskap

Morselskapet sitt navn

Forretningskontor for morselskapet

Begrunnelse for at datterselskap er utelatt fra konsolideringen

Konsern, tilknyttet selskap m.v. - fordringer og gjeld

Fordringer

<u>Samlet beløp - tilknyttet selskap</u>	<u>Årets</u>	<u>Fjorårets</u>
<u>Samlet beløp - foretak i samme konsern</u>	<u>Årets</u>	<u>Fjorårets</u>
<u>Samlet beløp - foretak i samme konsern</u>	<u>Årets</u>	<u>Fjorårets</u>
<u>Samlet beløp - felles kontrollert virksomhet</u>	<u>Årets</u>	<u>Fjorårets</u>



Pantstillelse Beløp

Note

3

Virkelig verdi og resultatført verdiendr. i perioden, finansielle instrumenter

<u>Eiendel</u>	<u>Virk. verdi</u>	<u>Verdiendring</u>
Nordea Plan Offensiv	1979243.00	-156201.00
Nordea Plan Rente	472949.00	-61777.00
Holberg Global A	1302067.00	0.00
SPV Aksje	1259437.00	-138852.00
Aker Horizons AS	173366.00	-573609.00
Archer Limited	177303.00	-20681.00
Bergen Carcon Solutions AS	30480.00	-170940.00
Magnora ASA	4462.00	-449.00
Rec Silicon ASA	1417000.00	-369000.00

<u>Sum</u>	<u>Virk. Verdi</u>	<u>Verdiendring</u>
	6816307.00	-1491509.00

Mer om finansielle instrumenter

Beskrivelse av finansielle derivater

<u>Beholdning av egne aksjer</u>	<u>Antall</u>	<u>Pålydende</u>	<u>Andel av aksjek.</u>
----------------------------------	---------------	------------------	-------------------------

Note

6

Lån og sikkerhetsstillelse til medlemmer

Er det gitt lån eller sikkerhetsstillelse til ledende personer: Nei

Opplysninger om:

Medlemmer av:

Mer om lån og sikkerhetsstillelse



TRESVIK CONSULTING AS
980 392 341

Resultatregnskap

	Note	2022	2021
Driftsinntekter			
Salgsinntekt		1 742 303	1 678 699
Sum driftsinntekter		1 742 303	1 678 699
Driftskostnader			
Lønnskostnad	1, 2	-610 571	-480 764
Annen driftskostnad		-82 540	-64 667
Sum driftskostnader		-693 111	-545 431
Driftsresultat		1 049 192	1 133 268
Finansinntekter			
Annen renteinntekt		494	207
Annen finansinntekt		1 051	74 853
Verdiøkning av finansielle instrumenter vurdert til virkelig verdi		0	1 151 806
Sum finansinntekter		1 545	1 226 866
Finanskostnader			
Verdireduksjon av finansielle instrumenter vurdert til virkelig verdi	3	-1 491 509	0
Annen rentekostnad		-930	-562
Annen finanskostnad		-18 138	0
Sum finanskostnader		-1 510 577	-562
Netto finans		-1 509 032	1 226 304
Resultat før skattekostnad		-459 840	2 359 572
Skattekostnad	4, 5	-229 079	-265 709
Årsresultat		-688 919	2 093 863
Overføringer			
Ordinært utbytte		700 000	0
Tilleggsutbytte		0	1 000 000
Annen egenkapital		-1 388 919	1 093 863
Sum overføringer		-688 919	2 093 863



TRESVIK CONSULTING AS
980 392 341

Balanse pr. 31.12

	Note	2022	2021
EIENDELER			
Anleggsmidler			
Omløpsmidler			
Fordringer			
Kundefordringer		137 295	125 307
Andre kortsiktige fordringer	6	<u>1 560</u>	<u>1 504</u>
Sum fordringer		138 855	126 811
Investeringer			
Markedsbaserte aksjer	3	<u>6 816 310</u>	<u>8 405 957</u>
Sum investeringer		6 816 310	8 405 957
Bankinnskudd, kontanter og lignende			
Bankinnskudd, kontanter og lignende		<u>424 171</u>	<u>499 645</u>
Sum bankinnskudd, kontanter og lignende		424 171	499 645
Sum omløpsmidler		7 379 336	9 032 413
SUM EIENDELER		7 379 336	9 032 413



TRESVIK CONSULTING AS
980 392 341

Balanse pr. 31.12

	Note	2022	2021
EGENKAPITAL OG GJELD			
Egenkapital			
Innskutt egenkapital			
Selskapskapital	7	200 000	200 000
Sum innskutt egenkapital		200 000	200 000
Opptjent egenkapital			
Annen egenkapital	7	6 025 356	7 414 275
Sum opptjent egenkapital		6 025 356	7 414 275
Sum egenkapital		6 225 356	7 614 275
Gjeld			
Kortsiktig gjeld			
Leverandørgjeld		10 574	6 510
Betalbar skatt	4, 5	229 079	265 709
Skyldige offentlige avgifter		153 904	109 070
Utbytte		700 000	0
Annen kortsiktig gjeld		60 424	1 036 849
Sum kortsiktig gjeld		1 153 980	1 418 137
Sum gjeld		1 153 980	1 418 137
SUM EGENKAPITAL OG GJELD		7 379 336	9 032 413

Lindås, 21.06.2023

Magne Andreas Tresvik
styrets leder / daglig leder

Nina Brattetveit Tresvik
styremedlem



TRESVIK CONSULTING AS
980 392 341

Noter

Regnskapsprinsipper

Årsregnskapet er satt opp i samsvar med regnskapsloven og god regnskapsskikk for små foretak.

Salgsinntekter

Inntektsføring ved salg av varer skjer på leveringstidspunktet. Tjenester inntektsføres etter hvert som de leveres.

Klassifisering og vurdering av balanseposter

Anleggsmidler er eiendeler bestemt til varig eie eller bruk. Eiendeler som er knyttet til varekretsløpet er klassifisert som omløpsmidler. Fordringer klassifiseres som omløpsmidler hvis de forfaller til betaling innen ett år etter transaksjonsdagen. Tilsvarende klassifiseres gjeld som kortsiktig hvis gjelden forfaller til betaling innen ett år. Langsiktig gjeld er gjeld som forfaller senere enn ett år etter transaksjonsdagen. Første års avdrag på langsiktige fordringer og langsiktig gjeld klassifiseres likevel ikke som omløpsmiddel og kortsiktig gjeld.

Omløpsmidler vurderes til laveste av anskaffelseskost og virkelig verdi. Kortsiktig gjeld balanseføres til nominelt beløp på etableringstidspunktet.

Anleggsmidler vurderes til anskaffelseskost. Varige anleggsmidler avskrives etter en fornuftig avskrivningsplan. Anleggsmidlene nedskrives til virkelig verdi ved verdifall som ikke forventes å være forbigående. Langsiktig gjeld med unntak av andre avsetninger balanseføres til nominelt beløp på etableringstidspunktet.

Andre aksjer og andeler

Selskapet bruker markedsverdeiprinsippet ved vurderinger av investeringer i andre selskaper.

Fordringer

Kundefordringer og andre fordringer er oppført i balansen til pålydende etter fradrag for avsetning til forventet tap. Avsetning til tap gjøres på grunnlag av individuelle vurderinger av de enkelte fordringene. I tillegg gjøres det for øvrige kundefordringer en uspesifisert avsetning for å dekke antatt tap.

Varige driftsmidler

Varige driftsmidler balanseføres og avskrives over driftsmidlenes levetid dersom de har antatt levetid over 3 år og har en kostpris som overstiger kr 15 000. Direkte vedlikehold av driftsmidler kostnadsføres løpende under driftskostnader, mens påkostninger eller forbedringer tillegges driftsmidlets kostpris og avskrives i takt med driftsmidlet.

Skatt

Skattekostnaden i resultatregnskapet omfatter både periodens betalbare skatt og endring i utsatt skatt. Utsatt skatt er beregnet med 22% på grunnlag av de midlertidige forskjeller som eksisterer mellom regnskapsmessige og skattemessige verdier, samt skattemessig underskudd til fremføring ved utgangen av regnskapsåret. Skatteøkende og skattereduserende midlertidige forskjeller som reverserer eller kan reversere i samme periode er fastsatt og skattevirkningen er beregnet på nettogrunnlaget.



TRESVIK CONSULTING AS
980 392 341

Note 1 - Antall årsverk

Antall årsverk sysselsatt i regnskapsåret: 1

Note 2 - Lønnskostnader

Spesifikasjon av lønnskostnader	2022	2021
Lønn	474 951	364 682
Arbeidsgiveravgift	75 674	59 481
Pensjonskostnader	15 730	16 089
Andre relaterte ytelser	44 216	40 512
Sum	610 571	480 764

Note 3 - Virkelig verdi av finansielle instrumenter

Eiendel	Virkelig verdi	Periodens resultatførte verdiendringer
Nordea Plan Offensiv	1 979 243	-156 201
Nordea Plan Rente	472 949	-61 777
Holberg Global A	1 302 067	0
SPV Aksje	1 259 437	-138 852
Aker Horizons AS	173 366	-573 609
Archer Limited	177 303	-20 681
Bergen Carcon Solutions AS	30 480	-170 940
Magnora ASA	4 462	-449
Rec Silicon ASA	1 417 000	-369 000
Sum	6 816 307	-1 491 509

Note 4 - Spesifisering av skatt

Skattekostnad	2022	2021
Betalbar skatt på alminnelig inntekt	229 079	265 709
Skattekostnad	229 079	265 709
Skattepliktig inntekt		
Resultat før skatt	-459 840	2 359 572
Permanente forskjeller	1 501 107	-1 151 806
Skattepliktig inntekt	1 041 266	1 207 766
Betalbar skatt i balansen		
Betalbar skatt på årets resultat	229 079	265 709
Sum betalbar skatt i balansen	229 079	265 709

Note 5 - Midlertidige forskjeller - utsatt skatt/skattefordel

Utsatt skatt/utsatt skattefordel i balansen avsettes på grunnlag av forskjeller mellom regnskapsmessige og skattemessige verdier i henhold til norsk regnskapsstandard for skatt. Midlertidige skatteøkende og skattereduserende forskjeller som kan utlignes er nettopført.

Note 6 - Lån og sikkerhetsstillelse til ledende personer, aksjeeiere med videre

Det er ikke gitt lån eller sikkerhetsstillelse til medlemmer av styrende organer.



TRESVIK CONSULTING AS
980 392 341

Note 7 - Egenkapital

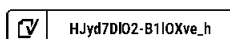
	Aksjekapital	Opptjent egenkapital	Sum
Egenkapital 31.12 forrige år	200 000	7 414 275	7 614 275
Årsresultat	0	-688 919	-688 919
Avsatt utbytte, eller forventet utbytte (IFRS-foretak)	0	-700 000	-700 000
Egenkapital 31.12.2022	200 000	6 025 356	6 225 356



Årsregnskap for
TRESVIK CONSULTING AS

980 392 341

Regnskapsår
01.01.2022 - 31.12.2022



HJyd7Dl02-B110Xve_h



TRESVIK CONSULTING AS
980 392 341

Resultatregnskap

	Note	2022	2021
Driftsinntekter			
Salgsinntekt		1 742 303	1 678 699
Sum driftsinntekter		1 742 303	1 678 699
Driftskostnader			
Lønnskostnad	1, 2	-610 571	-480 764
Annen driftskostnad		-82 540	-64 667
Sum driftskostnader		-693 111	-545 431
Driftsresultat		1 049 192	1 133 268
Finansinntekter			
Annen renteinntekt		494	207
Annen finansinntekt		1 051	74 853
Verdiøkning av finansielle instrumenter vurdert til virkelig verdi		0	1 151 806
Sum finansinntekter		1 545	1 226 866
Finanskostnader			
Verdireduksjon av finansielle instrumenter vurdert til virkelig verdi	3	-1 491 509	0
Annen rentekostnad		-930	-562
Annen finanskostnad		-18 138	0
Sum finanskostnader		-1 510 577	-562
Netto finans		-1 509 032	1 226 304
Resultat før skattekostnad		-459 840	2 359 572
Skattekostnad	4, 5	-229 079	-265 709
Årsresultat		-688 919	2 093 863
Overføringer			
Ordinært utbytte		700 000	0
Tilleggsutbytte		0	1 000 000
Annen egenkapital		-1 388 919	1 093 863
Sum overføringer		-688 919	2 093 863



TRESVIK CONSULTING AS
980 392 341

Balanse pr. 31.12

	Note	2022	2021
EIENDELER			
Anleggsmidler			
Omløpsmidler			
Fordringer			
Kundefordringer		137 295	125 307
Andre kortsiktige fordringer	6	1 560	1 504
Sum fordringer		138 855	126 811
Investeringer			
Markedsbaserte aksjer	3	6 816 310	8 405 957
Sum investeringer		6 816 310	8 405 957
Bankinnskudd, kontanter og lignende			
Bankinnskudd, kontanter og lignende		424 171	499 645
Sum bankinnskudd, kontanter og lignende		424 171	499 645
Sum omløpsmidler		7 379 336	9 032 413
SUM EIENDELER		7 379 336	9 032 413



TRESVIK CONSULTING AS
980 392 341

Balanse pr. 31.12

	Note	2022	2021
EGENKAPITAL OG GJELD			
Egenkapital			
Innskutt egenkapital			
Selskapskapital	7	200 000	200 000
Sum innskutt egenkapital		200 000	200 000
Opptjent egenkapital			
Annen egenkapital	7	6 025 356	7 414 275
Sum opptjent egenkapital		6 025 356	7 414 275
Sum egenkapital		6 225 356	7 614 275
Gjeld			
Kortsiktig gjeld			
Leverandørgjeld		10 574	6 510
Betalbar skatt	4, 5	229 079	265 709
Skyldige offentlige avgifter		153 904	109 070
Utbytte		700 000	0
Annen kortsiktig gjeld		60 424	1 036 849
Sum kortsiktig gjeld		1 153 980	1 418 137
Sum gjeld		1 153 980	1 418 137
SUM EGENKAPITAL OG GJELD		7 379 336	9 032 413

Lindås, 21.06.2023

Magne Andreas Tresvik
styrets leder / daglig leder

Nina Brattetveit Tresvik
styremedlem



TRESVIK CONSULTING AS
980 392 341

Noter

Regnskapsprinsipper

Årsregnskapet er satt opp i samsvar med regnskapsloven og god regnskapsskikk for små foretak.

Salgsinntekter

Inntektsføring ved salg av varer skjer på leveringstidspunktet. Tjenester inntektsføres etter hvert som de leveres.

Klassifisering og vurdering av balanseposter

Anleggsmidler er eiendeler bestemt til varig eie eller bruk. Eiendeler som er knyttet til varekretsløpet er klassifisert som omløpsmidler. Fordringer klassifiseres som omløpsmidler hvis de forfaller til betaling innen ett år etter transaksjonsdagen. Tilsvarende klassifiseres gjeld som kortsiktig hvis gjelden forfaller til betaling innen ett år. Langsiktig gjeld er gjeld som forfaller senere enn ett år etter transaksjonsdagen. Første års avdrag på langsiktige fordringer og langsiktig gjeld klassifiseres likevel ikke som omløpsmiddel og kortsiktig gjeld.

Omløpsmidler vurderes til laveste av anskaffelseskost og virkelig verdi. Kortsiktig gjeld balanseføres til nominelt beløp på etableringstidspunktet.

Anleggsmidler vurderes til anskaffelseskost. Varige anleggsmidler avskrives etter en fornuftig avskrivningsplan. Anleggsmidlene nedskrives til virkelig verdi ved verdifall som ikke forventes å være forbigående. Langsiktig gjeld med unntak av andre avsetninger balanseføres til nominelt beløp på etableringstidspunktet.

Andre aksjer og andeler

Selskapet bruker markedsverdeiprinsippet ved vurderinger av investeringer i andre selskaper.

Fordringer

Kundefordringer og andre fordringer er oppført i balansen til pålydende etter fradrag for avsetning til forventet tap. Avsetning til tap gjøres på grunnlag av individuelle vurderinger av de enkelte fordringene. I tillegg gjøres det for øvrige kundefordringer en uspesifisert avsetning for å dekke antatt tap.

Varige driftsmidler

Varige driftsmidler balanseføres og avskrives over driftsmidlenes levetid dersom de har antatt levetid over 3 år og har en kostpris som overstiger kr 15 000. Direkte vedlikehold av driftsmidler kostnadsføres løpende under driftskostnader, mens påkostninger eller forbedringer tillegges driftsmidlets kostpris og avskrives i takt med driftsmidlet.

Skatt

Skattekostnaden i resultatregnskapet omfatter både periodens betalbare skatt og endring i utsatt skatt. Utsatt skatt er beregnet med 22% på grunnlag av de midlertidige forskjeller som eksisterer mellom regnskapsmessige og skattemessige verdier, samt skattemessig underskudd til fremføring ved utgangen av regnskapsåret. Skatteøkende og skattereduserende midlertidige forskjeller som reverserer eller kan reversere i samme periode er fastsatt og skattevirkningen er beregnet på nettogrunnlaget.



TRESVIK CONSULTING AS
980 392 341

Note 1 - Antall årsverk

Antall årsverk sysselsatt i regnskapsåret: 1

Note 2 - Lønnskostnader

Spesifikasjon av lønnskostnader	2022	2021
Lønn	474 951	364 682
Arbeidsgiveravgift	75 674	59 481
Pensjonskostnader	15 730	16 089
Andre relaterte ytelser	44 216	40 512
Sum	610 571	480 764

Note 3 - Virkelig verdi av finansielle instrumenter

Eiendel	Virkelig verdi	Periodens resultatførte verdiendringer
Nordea Plan Offensiv	1 979 243	-156 201
Nordea Plan Rente	472 949	-61 777
Holberg Global A	1 302 067	0
SPV Aksje	1 259 437	-138 852
Aker Horizons AS	173 366	-573 609
Archer Limited	177 303	-20 681
Bergen Carcon Solutions AS	30 480	-170 940
Magnora ASA	4 462	-449
Rec Silicon ASA	1 417 000	-369 000
Sum	6 816 307	-1 491 509

Note 4 - Spesifisering av skatt


Skattekostnad	2022	2021
Betalbar skatt på alminnelig inntekt	229 079	265 709
Skattekostnad	229 079	265 709
Skattepliktig inntekt		
Resultat før skatt	-459 840	2 359 572
Permanente forskjeller	1 501 107	-1 151 806
Skattepliktig inntekt	1 041 266	1 207 766
Betalbar skatt i balansen		
Betalbar skatt på årets resultat	229 079	265 709
Sum betalbar skatt i balansen	229 079	265 709

Note 5 - Midlertidige forskjeller - utsatt skatt/skattefordel

Utsatt skatt/utsatt skattefordel i balansen avsettes på grunnlag av forskjeller mellom regnskapsmessige og skattemessige verdier i henhold til norsk regnskapsstandard for skatt. Midlertidige skatteøkende og skattereduserende forskjeller som kan utlignes er nettoført.

Note 6 - Lån og sikkerhetsstillelse til ledende personer, aksjeeiere med videre

Det er ikke gitt lån eller sikkerhetsstillelse til medlemmer av styrende organer.


 HJyd7DI02-B110Xve_h



TRESVIK CONSULTING AS
980 392 341

Note 7 - Egenkapital

	Aksjekapital	Opptjent egenkapital	Sum
Egenkapital 31.12 forrige år	200 000	7 414 275	7 614 275
Årsresultat	0	-688 919	-688 919
Avsatt utbytte, eller forventet utbytte (IFRS-foretak)	0	-700 000	-700 000
Egenkapital 31.12.2022	200 000	6 025 356	6 225 356

 HJyd7DIO2-B110Xve_h



Document history

COMPLETED BY ALL:
26.06.2023 20:15

SENT BY OWNER:
Cathrine Strømme - 21.06.2023 13:47

DOCUMENT ID:
B110Xve_h

ENVELOPE ID:
HJyd7DIO2-B110Xve_h

DOCUMENT NAME:
Årsregnskap 2022 - TRESVIK CONSULTING AS.pdf
7 pages

ALL ATTACHMENTS APPROVED:
Årsregnskap 2022 - TRESVIK CONSULTING AS.pdf-pAdES-S189Xvgun.pdf
Årsregnskap 2022 - TRESVIK CONSULTING AS.pdf-pAdES-SJgY7Px_2.pdf

Activity log

RECIPIENT	ACTION*	TIMESTAMP (OET)	METHOD	DETAILS
Nina Brattetveit Tresvik nina.tresvik@gmail.com	Signed	21.06.2023 17:30	eID	Norwegian BankID (DOB: 75/04/26)
	Authenticated	21.06.2023 17:25	Low	IP: 51.174.14.187
Magne Andreas Tresvik magne.tresvik@gmail.com	Signed	26.06.2023 20:15	eID	Norwegian BankID (DOB: 67/06/27)
	Authenticated	26.06.2023 20:13	Low	IP: 51.174.14.187

* Action describes both the signing and authentication performed by each recipient. Authentication refers to the ID method used to access the document.

Custom events

No custom events related to this document

Verified ensures that the document has been signed according to the method stated above. Copies of signed documents are securely stored by Verified.

To review the signature validity, please open this PDF using Adobe Reader.



GDPR compliant



eIDAS standard



PAdES sealed