



ÅRSREGNSKAPET FOR REGNSKAPSÅRET 2021 - GENERELL INFORMASJON

Enheten

Organisasjonsnummer: 917 809 100
Organisasjonsform: Aksjeselskap
Foretaksnavn: BROKERS AS
Forretningsadresse: c/o Håkon Woldsund
Øvregeila 9
6154 ØRSTA

Regnskapsår

Årsregnskapets periode: 01.01.2021 - 31.12.2021

Konsern

Morselskap i konsern: Nei

Regnskapsregler

Regler for små foretak benyttet: Ja
Benyttet ved utarbeidelsen av årsregnskapet til selskapet: Regnskapslovens alminnelige regler

Årsregnskapet fastsatt av kompetent organ

Bekreftet av representant for selskapet: WOLDSUND HÅKON
Dato for fastsettelse av årsregnskapet: 30.06.2022

Grunnlag for avgivelse

År 2021: Årsregnskapet er elektronisk innlevert
År 2020: Tall er hentet fra elektronisk innlevert årsregnskap fra 2021

Det er ikke krav til at årsregnskapet m.v. som sendes til Regnskapsregisteret er undertegnet. Kontrollen på at dette er utført ligger hos revisor/enhetens øverste organ. Sikkerheten ivaretas ved at innsender har rolle/rettighet for innsending av årsregnskapet via Altinn, og ved at det bekreftes at årsregnskapet er fastsatt av kompetent organ.

Brønnøysundregistrene, 25.07.2023



Resultatregnskap

Beløp i: NOK	Note	2021	2020
RESULTATREKNESKAP			
Inntekter			
Salgsinntekt		954 139	418 253
Sum inntekter		954 139	418 253
Kostnader			
Varekostnad	1	836 522	334 280
Annen driftskostnad		83 216	20 613
Sum kostnader		919 738	354 893
Driftsresultat		34 401	63 360
Annann rentekostnad		9 383	7 912
Annen finanskostnad		12 000	
Sum finanskostnader		21 383	7 912
Netto finans		-21 383	-7 912
Ordinært resultat før skattekostnad		13 017	55 449
Skattekostnad på ordinært resultat	3	5 504	12 201
Ordinært resultat etter skattekostnad		7 513	43 248
Årsresultat	4	7 513	43 248
Årsresultat etter minoritetsinteresser		7 513	43 248
Totalresultat		7 513	43 248
Overføringer og disponeringar			
Avsatt til annen egenkapital		7 513	43 248
Sum overføringer og disponeringar		7 513	43 248



Balanse

Beløp i: NOK	Note	2021	2020
BALANSE - EIGEDELAR			
Anleggsmiddel			
Immaterielle egedelar			
Utsett skattefordel	3		
Finansielle anleggsmiddel			
Investeringar i tilknytt selskap			12 000
Andre langsiktige fordringer	2		
Sum finansielle anleggsmiddel			12 000
Sum anleggsmiddel		0	12 000
Omløpsmiddel			
Varer			
Sum varer	1, 2	219 697	165 000
Krav			
Kundefordringer		12 641	
Sum krav		12 641	
Sum omløpsmiddel		232 338	165 000
SUM EIGEDELAR		232 338	177 000
BALANSE - EIGENKAPITAL OG GJELD			
Eigenkapital			
Innskoten eigenkapital			
Aksjekapital		30 000	30 000
Annan innskoten eigenkapital		-8 570	-8 570
Sum innskoten eigenkapital		21 430	21 430
Opptent eigenkapital			
Annen egenkapital		64 688	57 174
Sum opptent eigenkapital		64 688	57 174



Balanse

Beløp i: NOK	Note	2021	2020
Sum egenkapital	4	86 118	78 604
Gjeld			
Langsiktig gjeld			
Utsett skatt	3		
Anna langsiktig gjeld			
Sum langsiktig gjeld		0	0
Kortsiktig gjeld			
Gjeld til kredittinstitusjoner	2	138 829	83 539
Leverandørgjeld			411
Betalbar skatt	3	5 504	12 201
Annen kortsiktig gjeld		1 887	2 245
Sum kortsiktig gjeld		146 220	98 396
Sum gjeld		146 220	98 396
SUM EIGENKAPITAL OG GJELD		232 338	177 000



Brønnøysundregistrene

ÅRSREGNSKAP FOR REGNSKAPSÅRET 2021 - GENERELL INFORMASJON

Journalnummer: 2022 618142

Enheten

Organisasjonsnummer: 917 809 100
Organisasjonsform: Aksjeselskap
Foretaksnavn: BROKERS AS
Forretningsadresse: c/o Håkon Woldsund
Øvregeila 9
6154 ØRSTA

Regnskapsår

Årsregnskapets periode: 01.01.2021 - 31.12.2021

Konsern

Morselskap i konsern: Nei

Regnskapsregler

Regler for små foretak benyttet: Ja
Benyttet ved utarbeidelsen av
årsregnskapet til selskapet: Regnskapslovens alminnelige regler

Årsregnskapet fastsatt av kompetent organ

Bekreftet av representant for selskapet: WOLDSUND HÅKON
Dato for fastsettelse av årsregnskapet: 30.06.2022

Revisjon

Selskapet har besluttet at årsregnskapet
ikke skal revideres: Ja
Årsregnskapet er utarbeidet av ekstern
autorisert regnskapsfører: Ja
Ekstern autorisert regnskapsfører har i
løpet av regnskapsåret bistått ved den
løpende regnskapsføringen eller utført
andre tjenester for selskapet enn å
utarbeide årsregnskapet: Ja

Grunnlag for avgivelse

År 2021: Årsregnskap er elektronisk innlevert.
År 2020: Tall er hentet fra elektronisk innlevert årsregnskap fra 2021.

Det er ikke krav til at årsregnskapet m.v. som sendes til Regnskapsregisteret er undertegnet. Kontrollen på at dette er utført ligger hos revisor/enhetens øverste organ. Sikkerheten ivaretas ved at innsender har rolle/rettighet for innsending av årsregnskapet via Altinn, og ved at det bekreftes at årsregnskapet er fastsatt av kompetent organ.

Brønnøysundregistrene, 05.07.2022

Brønnøysundregistrene
Postadresse: Postboks 900, 8910 Brønnøysund
Telefon: 75 00 75 00
E-post: firmapost@brreg.no Internett: www.brreg.no
Organisasjonsnummer: 974 760 673



Organisasjonsnr: 917 809 100
BROKERS AS

RESULTATREGNSKAP

Beløp i: NOK	Note	2021	2020
RESULTATREKNESKAP			
Inntekter			
Salgsinntekt		954 139	418 253
Sum inntekter		954 139	418 253
Kostnader			
Varekostnad	1	836 522	334 280
Annen driftskostnad		83 216	20 613
Sum kostnader		919 738	354 893
Driftsresultat		34 401	63 360
Annan rentekostnad		9 383	7 912
Annen finanskostnad		12 000	
Sum finanskostnader		21 383	7 912
Netto finans		-21 383	-7 912
Ordinært resultat før skattekostnad			
Skattekostnad på ordinært resultat	3	5 504	12 201
Ordinært resultat etter skattekostnad		7 513	43 248
Årsresultat	4	7 513	43 248
Årsresultat etter minoritetsinteresser		7 513	43 248
Totalresultat		7 513	43 248
Overføringer og disponeringar			
Avsatt til annen egenkapital		7 513	43 248
Sum overføringer og disponeringar		7 513	43 248



Organisasjonsnr: 917 809 100
BROKERS AS

BALANSE

<u>Beløp i: NOK</u>	<u>Note</u>	<u>2021</u>	<u>2020</u>
BALANSE - EIGEDELAR			
Anleggsmiddel			
Immaterielle egedelar			
Utsett skattefordel	3		
Finansielle anleggsmiddel			
Investeringar i tilknytt selskap			12 000
Andre langsiktige fordringer	2		
Sum finansielle anleggsmiddel			12 000
Sum anleggsmiddel		0	12 000
Omløpsmiddel			
Varer			
Sum varer	1, 2	219 697	165 000
Krav			
Kundefordringer		12 641	
Sum krav		12 641	
Sum omløpsmiddel		232 338	165 000
SUM EIGEDELAR		232 338	177 000
BALANSE - EIGENKAPITAL OG GJELD			
Eigenkapital			
Innskoten eigenkapital			
Aksjekapital		30 000	30 000
Annan innskoten eigenkapital		-8 570	-8 570
Sum innskoten eigenkapital		21 430	21 430
Opptent eigenkapital			
Annen egenkapital		64 688	57 174
Sum opptent eigenkapital		64 688	57 174
Sum eigenkapital	4	86 118	78 604
Gjeld			
Langsiktig gjeld			
Utsett skatt	3		
Anna langsiktig gjeld			



Sum langsiktig gjeld		0	0
Kortsiktig gjeld			
Gjeld til			
kredittinstitusjoner	2	138 829	83 539
Leverandørgjeld			411
Betalbar skatt	3	5 504	12 201
Annen kortsiktig gjeld		1 887	2 245
Sum kortsiktig gjeld		146 220	98 396
Sum gjeld		146 220	98 396
SUM EIGENKAPITAL OG GJELD		232 338	177 000



Organisasjonsnr: 917 809 100
BROKERS AS

NOTEOPPLYSNINGER - SELSKAP - alle poster oppgitt i hele tall

Note

Tal på aksjar og aksjeeigarar

Note

Antall årsverk i regnskapsåret

Verksemda har hatt følgjende tal på årsverk:
0.00

Omløpsmiddel Startdato Sluttdato Endring

Skattemessig fremf.undersk. Startdato Sluttdato Endring

Kortsiktig gjeld Startdato Sluttdato Endring



BankID Signing
Håkon Woldsund
2022-06-30



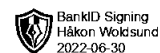
Årsregnskap 2021

Brokers AS

Resultatregnskap
Balanse
Noter til regnskapet



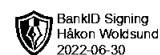
Org.nr.: 917 809 100



RESULTATREGNSKAP

BROKERS AS

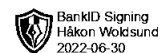
DRIFTSINNEKTER OG DRIFTSKOSTNADER	Note	2021	2020
Salgsinntekt		954 139	418 253
Sum driftsinntekter		954 139	418 253
Varekostnad	1	836 522	334 280
Annen driftskostnad		83 216	20 613
Sum driftskostnader		919 738	354 893
Driftsresultat		34 401	63 360
FINANSINNEKTER OG FINANSKOSTNADER			
Annen rentekostnad		9 383	7 912
Annen finanskostnad		12 000	0
Resultat av finansposter		-21 383	-7 912
Ordinært resultat før skattekostnad		13 017	55 449
Skattekostnad på ordinært resultat	3	5 504	12 201
Ordinært resultat		7 513	43 248
Årsresultat	4	7 513	43 248
OVERFØRINGER			
Avsatt til annen egenkapital		7 513	43 248
Sum overføringer		7 513	43 248



BALANSE

BROKERS AS

EIENDELER	Note	2021	2020
ANLEGGSMIDLER			
FINANSIELLE ANLEGGSMIDLER			
Investeringer i tilknyttet selskap		0	12 000
Sum finansielle anleggsmidler		0	12 000
Sum anleggsmidler		0	12 000
OMLØPSMIDLER			
Lager av varer og annen beholdning	1, 2	219 697	165 000
FORDRINGER			
Kundefordringer		12 641	0
Sum fordringer		12 641	0
Sum omløpsmidler		232 338	165 000
Sum eiendeler		232 338	177 000



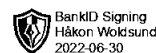
BALANSE

BROKERS AS

EGENKAPITAL OG GJELD	Note	2021	2020
EGENKAPITAL			
INNSKUTT EGENKAPITAL			
Aksjekapital		30 000	30 000
Annen innskutt egenkapital		-8 570	-8 570
Sum innskutt egenkapital		21 430	21 430
OPPTJENT EGENKAPITAL			
Annen egenkapital		64 688	57 174
Sum opptjent egenkapital		64 688	57 174
Sum egenkapital	4	86 118	78 604
GJELD			
KORTSIKTIG GJELD			
Gjeld til kredittinstitusjoner	2	138 829	83 539
Leverandørgjeld		0	411
Betalbar skatt	3	5 504	12 201
Annen kortsiktig gjeld		1 887	2 245
Sum kortsiktig gjeld		146 220	98 396
Sum gjeld		146 220	98 396
Sum egenkapital og gjeld		232 338	177 000

Ørsta
Styret i Brokers AS

Håkon Woldsund
styreleder



Regnskapsprinsipper

Årsregnskapet er satt opp i samsvar med regnskapsloven og NRS 8 - God regnskapsskikk for små foretak.

DRIFTSINNTEKTER

Inntektsføring ved salg av varer skjer på leveringstidspunktet. Tjenester inntektsføres etter hvert som de leveres.

SKATT

Skattekostnaden i resultatregnskapet omfatter både periodens betalbare skatt og endring i utsatt skatt. Utsatt skatt er beregnet med 22 % på grunnlag av de midlertidige forskjeller som eksisterer mellom regnskapsmessige og skattemessige verdier, samt ligningsmessig underskudd til fremføring ved utgangen av regnskapsåret. Skatteøkende og skattereduserende midlertidige forskjeller som reverserer eller kan reverseres i samme periode er utlignet og nettoført.

KLASSIFISERING OG VURDERING AV OMLØPSMIDLER

Omløpsmidler og kortsiktig gjeld omfatter normalt poster som forfaller til betaling innen ett år etter balansedagen, samt poster som knytter seg til varekretsløpet. Omløpsmidler vurderes til laveste verdi av anskaffelseskost og virkelig verdi.

VARER

Varer er vurdert til det laveste av anskaffelseskost og netto salgsverdi.

FORDRINGER

Kundefordringer og andre fordringer oppføres til pålydende etter fradrag for avsetning til forventet tap. Avsetning til tap gjøres på grunnlag av en individuell vurdering av de enkelte fordringene.

Note 1 Varer

Varelager	2021	2020
Lager av innkjøpte handelsvarer	219 697	165 000
Sum varelager	219 697	165 000

Varelageret er vurdert til kostpris.

Note 2 Gjeld til kredittinstitusjoner

Gjeld som er sikret ved pant utgjør kr. 138 829,-. Balansført verdi av de pantsatte eiendelene utgjør kr. 219 697,-.



Note 3 Skatt

Årets skattekostnad	2021	2020
Resultatført skatt på ordinært resultat:		
Betalbar skatt	5 504	12 201
Endring i utsatt skattefordel	0	0
Skattekostnad ordinært resultat	5 504	12 201
Skattepliktig inntekt:		
Ordinært resultat før skatt	13 017	55 449
Permanente forskjeller	12 000	11
Skattepliktig inntekt	25 017	55 460
Betalbar skatt i balansen:		
Betalbar skatt på årets resultat	5 504	12 201
Sum betalbar skatt i balansen	5 504	12 201

Skatteeffekten av midlertidige forskjeller som har gitt opphav til utsatt skatt og utsatte skattefordeler, spesifisert på typer av midlertidige forskjeller

	2021	2020	Endring
Utsatt skatt (22 %)	0	0	0

Note 4 Egenkapital

	Aksjekapital	Overkurs	Annen Innskutt egenkapital	Annen egenkapital	Sum egenkapital
Pr. 31.12.2020	30 000	0	-8 570	57 174	78 604
Årets resultat				7 513	7 513
Pr 31.12.2021	30 000	0	-8 570	64 688	86 118