



ÅRSREGNSKAPET FOR REGNSKAPSÅRET 2023 - GENERELL INFORMASJON

Enheten

Organisasjonsnummer:	970 921 915
Organisasjonsform:	Interkommunalt selskap
Foretaksnavn:	SUNNFJORD MILJØVERK IKS
Forretningsadresse:	Naustdalsvegen 1B 6800 FØRDE

Regnskapsår

Årsregnskapets periode:	01.01.2023 - 31.12.2023
-------------------------	-------------------------

Konsern

Mørselskap i konsern:	Ja
Konsernregnskap lagt ved:	Ja

Regnskapsregler

Regler for små foretak benyttet:	Ja
Benyttet ved utarbeidelsen av årsregnskapet til selskapet:	Regnskapslovens alminnelige regler
Benyttet ved utarbeidelsen av årsregnskapet til konsernet:	Regnskapslovens alminnelige regler

Årsregnskapet fastsatt av kompetent organ

Bekreftet av representant for selskapet:	Tore Dvergsdal
Dato for fastsettelse av årsregnskapet:	21.06.2024

Grunnlag for avgivelse

År 2023: Årsregnskapet er elektronisk innlevert
År 2022: Tall er hentet fra elektronisk innlevert årsregnskap fra 2023

Det er ikke krav til at årsregnskapet m.v. som sendes til Regnskapsregisteret er undertegnet. Kontrollen på at dette er utført ligger hos revisor/enhetens øverste organ. Sikkerheten ivaretas ved at innsender har rolle/rettighet for innsending av årsregnskapet via Altinn, og ved at det bekreftes at årsregnskapet er fastsatt av kompetent organ.

Brønnøysundregistrene, 19.06.2025



Resultatregnskap

Beløp i: NOK	Note	2023	2022
RESULTATREKNESKAP			
Inntekter			
Salsinntekt		88 052 629	77 680 771
Sum inntekter		88 052 629	77 680 771
Kostnader			
Varekostnad, transportkostnad		46 252 982	41 643 053
Lønskostnad	9, 13	17 790 020	14 444 779
Avskrivning	1	4 730 568	4 615 107
Annan driftskostnad		17 856 251	17 541 868
Sum kostnader		86 629 821	78 244 807
Driftsresultat		1 422 808	-564 035
Finansinntekter og finanskostnader			
Inntekt frå investering i dotterselskap		678 718	553 386
Anna renteinntekt		211 756	78 863
Anna finansinntekt		5 408	4 000
Sum finansinntekter		895 882	636 249
Annan rentekostnad		1 752	22 274
Sum finanskostnader		1 752	22 274
Netto finans		894 130	613 975
Ordinært resultat før skattekostnad		2 316 938	49 940
Skattekostnad på resultat	11	26 600	
Ordinært resultat etter skattekostnad		2 290 338	49 940
Årsresultat		2 290 338	49 940
Årsresultat etter minoritetsinteresser		2 290 338	49 940
Totalresultat		2 290 338	49 940
Overføringer og disponeringar			



Resultatregnskap

Beløp i: NOK	Note	2023	2022
Overført egenkapital	7	2 290 338	49 940
Sum overføringar og disponeringar		2 290 338	49 940



Balanse

Beløp i: NOK	Note	2023	2022
BALANSE - EIGEDELAR			
Anleggsmiddel			
Immaterielle egedelar			
Utsett skattefordel	11	5 226 445	5 253 045
Sum immaterielle egedelar		5 226 445	5 253 045
Varige driftsmiddel			
Tomter, bygningar og annan fast eigedom	1	18 142 106	21 655 399
Driftslausøyre, inventar, verktøy, kontormaskinar og liknande	1	6 952 997	7 276 066
Sum varige driftsmiddel		25 095 103	28 931 465
Finansielle anleggsmiddel			
Investeringar i dotterselskap	2	2 805 000	555 000
Investeringar i aksjar og partar	3	6 118 142	6 118 084
Sum finansielle anleggsmiddel		8 923 142	6 673 084
Sum anleggsmiddel		39 244 689	40 857 594
Omløpsmiddel			
Varer			
Sum varer		897 247	995 610
Krav			
Kundekrav	4	5 247 820	2 212 456
Andre kortsiktige krav	5	753 421	2 474 890
Konsernkrav	14	9 199 960	16 049 749
Sum krav		15 201 201	20 737 095
Bankinnskot, kontantar og liknande			
Bankinnskot, kontantar og liknande	6	28 352 105	24 159 786
Sum bankinnskot, kontantar og liknande		28 352 105	24 159 786
Sum omløpsmiddel		44 450 554	45 892 491
SUM EIGEDELAR		83 695 243	86 750 085



Balanse

Beløp i: NOK	Note	2023	2022
BALANSE - EIGENKAPITAL OG GJELD			
Eigenkapital			
Innskoten eigenkapital			
Overkurs	8	100 000	100 000
Sum innskoten eigenkapital		100 000	100 000
Opptent eigenkapital			
Annan eigenkapital	7	61 534 758	59 244 420
Sum opptent eigenkapital		61 534 758	59 244 420
Sum eigenkapital		61 634 758	59 344 420
Gjeld			
Langsiktig gjeld			
Pensjonsplikter		3 256 942	3 773 534
Etterdriftsfond		4 623 811	4 173 811
Sum avsetjinger for plikter	10	7 880 753	7 947 345
Anna langsiktig gjeld			
Øvrig langsiktig gjeld		1 768 736	8 777 542
Sum anna langsiktig gjeld		1 768 736	8 777 542
Sum langsiktig gjeld		9 649 489	16 724 887
Kortsiktig gjeld			
Leverandørgjeld		4 342 274	7 012 593
Betalbar skatt	11		
Skyldige offentlege avgifter		2 564 085	1 267 762
Kortsiktig konserngjeld	14	821 282	187 603
Anna kortsiktig gjeld	12	4 683 355	2 212 819
Sum kortsiktig gjeld		12 410 996	10 680 777
Sum gjeld		22 060 485	27 405 664
SUM EIGENKAPITAL OG GJELD		83 695 243	86 750 085



Konsernets resultatregnskap

Beløp i: NOK	Note	2023	2022
RESULTATREKNESKAP			
Inntekter			
Salsinntekt	1, 2	91 232 181	80 139 232
Anna driftsinntekt	1	154 272	325 966
Sum inntekter		91 386 454	80 465 198
Kostnader			
Varekostnad	2	20 693 148	30 191 289
Lønskostnad	3, 4	29 508 171	23 158 317
Avskrivning	5	11 406 905	10 160 832
Annan driftskostnad	2, 3, 9	27 986 246	16 081 207
Sum kostnader		89 594 468	79 591 646
Driftsresultat		1 791 985	873 552
Finansinntekter og finanskostnader			
Anna renteinntekt	6	223 620	81 732
Anna finansinntekt	6	21 356	11 665
Sum finansinntekter		244 977	93 397
Annan rentekostnad	6	1 070 034	547 553
Sum finanskostnader		1 070 034	547 553
Netto finans		-825 058	-454 156
Ordinært resultat før skattekostnad		966 927	419 396
Skattekostnad på ordinært resultat	7	-59 428	77 846
Ordinært resultat etter skattekostnad		1 026 355	341 550
Årsresultat		1 026 355	341 550
Minoritetsinteresser	8		146 182
Årsresultat etter minoritetsinteresser	8	1 026 355	195 368
Totalresultat		1 026 355	195 368



Konsernets resultatregnskap

Beløp i: NOK	Note	2023	2022
Overføringer og disponeringar			
Avsett til annan eigenkapital	8	2 290 338	195 368
Overføring frå annan eigekapital		-1 263 983	
Sum overføringer og disponeringar		1 026 355	195 368



Konsernets balanse

Beløp i: NOK	Note	2023	2022
BALANSE - EIGEDELAR			
Anleggsmiddel			
Immaterielle egedelar			
Utsett skattefordel	7	5 215 887	5 253 045
Sum immaterielle egedelar		5 215 887	5 253 045
Varige driftsmiddel			
Tomter, bygningar og annan fast eigedom	5	18 142 106	21 655 399
Transportmidlar og utstyr	5, 9	13 089 085	17 148 535
Driftslausøyre, inventar, verktøy, kontormaskinar og liknande	5	7 882 980	8 375 179
Sum varige driftsmiddel		39 114 170	47 179 113
Finansielle anleggsmiddel			
Investeringar i dotterselskap	10		
Investeringar i aksjar og partar	11	6 118 142	6 118 084
Andre langsiktige krav	9	7 632	3 986
Pensjonsmidlar	4		155 231
Sum finansielle anleggsmiddel		6 125 774	6 277 301
Sum anleggsmiddel		50 455 831	58 709 458
Omløpsmiddel			
Varer			
Sum varer	12	897 247	995 610
Krav			
Kundekrav	9	11 056 941	3 809 256
Andre kortsiktige krav		1 683 803	5 895 928
Konsernkrav	13		1
Sum krav		12 740 745	9 705 184
Bankinnskot, kontantar og liknande			
Bankinnskot, kontantar og liknande	14	36 221 947	40 207 508
Sum bankinnskot, kontantar og liknande		36 221 947	40 207 508
Sum omløpsmiddel		49 859 939	50 908 302



Konsernets balanse

Beløp i: NOK	Note	2023	2022
SUM EIGEDLAR		100 315 770	109 617 760
BALANSE - EIGENKAPITAL OG GJELD			
Eigenkapital			
Innskoten eigenkapital			
Overkurs	15	100 000	100 000
Sum innskoten eigenkapital		100 000	100 000
Opptent eigenkapital			
Annan eigenkapital	8	61 498 702	60 253 882
Sum opptent eigenkapital	8	61 498 702	60 253 882
Minoritetsinteresser	8		968 464
Sum eigenkapital		61 598 702	61 322 346
Gjeld			
Langsiktig gjeld			
Pensjonsplikter	4	3 269 792	3 773 534
Utsett skatt	7		96 586
Etterdriftsfond	16	4 623 811	4 173 811
Sum avsetjinger for plikter		7 893 603	8 043 931
Anna langsiktig gjeld			
Gjeld til kredittinstitusjonar	9	13 350 000	17 325 000
Langsiktig gjeld selvkostfond	17	1 768 736	8 777 542
Sum anna langsiktig gjeld		15 118 736	26 102 542
Sum langsiktig gjeld		23 012 339	34 146 473
Kortsiktig gjeld			
Leverandørgjeld		5 634 717	8 540 548
Betalbar skatt	7		87 845
Skuldige offentlege avgifter		3 408 584	2 246 441
Kortsiktig konserngjeld	13		
Anna kortsiktig gjeld	18	6 661 428	3 274 106



Konsernets balanse

Beløp i: NOK	Note	2023	2022
Sum kortsiktig gjeld		15 704 729	14 148 941
Sum gjeld		38 717 068	48 295 414
SUM EIGENKAPITAL OG GJELD		100 315 770	109 617 760



Brønnøysundregistrene

ÅRSREGNSKAP FOR REGNSKAPSÅRET 2023 - GENERELL INFORMASJON

Journalnummer: 2024 627277

Enheten

Organisasjonsnummer: 970 921 915
Organisasjonsform: Interkommunalt selskap
Foretaksnavn: SUNNFJORD MILJØVERK IKS
Forretningsadresse: Einestølen
Kloppstadvegen 310
6815 FØRDE

Regnskapsår

Årsregnskapets periode: 01.01.2023 - 31.12.2023

Konsern

Mørselskap i konsern: Ja
Konsernregnskap lagt ved: Ja

Regnskapsregler

Regler for små foretak benyttet: Ja
Benyttet ved utarbeidelsen av
årsregnskapet til selskapet: Regnskapslovens alminnelige regler
Benyttet ved utarbeidelsen av
årsregnskapet til konsernet: Regnskapslovens alminnelige regler

Årsregnskapet fastsatt av kompetent organ

Bekreftet av representant for selskapet: Tore Dvergsdal
Dato for fastsettelse av årsregnskapet: 21.06.2024

Grunnlag for avgivelse

År 2023: Årsregnskap er elektronisk innlevert.
År 2022: Tall er hentet fra elektronisk innlevert årsregnskap fra 2023.

Det er ikke krav til at årsregnskapet m.v. som sendes til Regnskapsregisteret er undertegnet. Kontrollen på at dette er utført ligger hos revisor/enhetens øverste organ. Sikkerheten ivaretas ved at innsender har rolle/rettighet for innsending av årsregnskapet via Altinn, og ved at det bekreftes at årsregnskapet er fastsatt av kompetent organ.

Brønnøysundregistrene, 06.08.2024



Organisasjonsnr: 970 921 915
SUNNFJORD MILJØVERK IKS

RESULTATREGNSKAP

Beløp i: NOK	Note	2023	2022
RESULTATREKNESKAP			
Inntekter			
Salsinntekt		88 052 629	77 680 771
Sum inntekter		88 052 629	77 680 771
Kostnader			
Varekostnad, transportkostnad		46 252 982	41 643 053
Løskostnad	9, 13	17 790 020	14 444 779
Avskrivning	1	4 730 568	4 615 107
Annan driftskostnad		17 856 251	17 541 868
Sum kostnader		86 629 821	78 244 807
Driftsresultat		1 422 808	-564 035
Finansinntekter og finanskostnader			
Inntekt frå investering i datterselskap		678 718	553 386
Anna renteinntekt		211 756	78 863
Anna finansinntekt		5 408	4 000
Sum finansinntekter		895 882	636 249
Annan rentekostnad		1 752	22 274
Sum finanskostnader		1 752	22 274
Netto finans		894 130	613 975
Ordinært resultat før skattekostnad		2 316 938	49 940
Skattekostnad på resultat	11	26 600	
Ordinært resultat etter skattekostnad		2 290 338	49 940
Årsresultat		2 290 338	49 940
Årsresultat etter minoritetsinteresser		2 290 338	49 940
Totalresultat		2 290 338	49 940
Overføringer og disponeringar			
Overført eigenkapital	7	2 290 338	49 940
Sum overføringer og disponeringar		2 290 338	49 940



Organisasjonsnr: 970 921 915
SUNNFJORD MILJØVERK IKS

BALANSE

Beløp i: NOK	Note	2023	2022
BALANSE - EIGEDELAR			
Anleggsmiddel			
Immaterielle egedelar			
Utsett skattefordel	11	5 226 445	5 253 045
Sum immaterielle egedelar		5 226 445	5 253 045
Varige driftsmiddel			
Tomter, bygningar og annan fast eigedom	1	18 142 106	21 655 399
Driftslausøyre, inventar, verktøy, kontormaskinar og liknande	1	6 952 997	7 276 066
Sum varige driftsmiddel		25 095 103	28 931 465
Finansielle anleggsmiddel			
Investeringar i dotterselskap	2	2 805 000	555 000
Investeringar i aksjar og partar	3	6 118 142	6 118 084
Sum finansielle anleggsmiddel		8 923 142	6 673 084
Sum anleggsmiddel		39 244 689	40 857 594
Omløpsmiddel			
Varer			
Sum varer		897 247	995 610
Krav			
Kundekrav	4	5 247 820	2 212 456
Andre kortsiktige krav	5	753 421	2 474 890
Konsernkrav	14	9 199 960	16 049 749
Sum krav		15 201 201	20 737 095
Bankinnskot, kontantar og liknande			
Bankinnskot, kontantar og liknande	6	28 352 105	24 159 786
Sum bankinnskot, kontantar og liknande		28 352 105	24 159 786
Sum omløpsmiddel		44 450 554	45 892 491
SUM EIGEDELAR		83 695 243	86 750 085
BALANSE - EIGENKAPITAL OG GJELD			



Eigenkapital			
Innskoten eigenkapital			
Overkurs	8	100 000	100 000
Sum innskoten eigenkapital		100 000	100 000
Opptent eigenkapital			
Annan eigenkapital	7	61 534 758	59 244 420
Sum opptent eigenkapital		61 534 758	59 244 420
Sum eigenkapital		61 634 758	59 344 420
Gjeld			
Langsiktig gjeld			
Pensjonsplikter		3 256 942	3 773 534
Etterdriftsfond		4 623 811	4 173 811
Sum avsetjinger for plikter 10		7 880 753	7 947 345
Anna langsiktig gjeld			
Øvrig langsiktig gjeld		1 768 736	8 777 542
Sum anna langsiktig gjeld		1 768 736	8 777 542
Sum langsiktig gjeld		9 649 489	16 724 887
Kortsiktig gjeld			
Leverandørgjeld		4 342 274	7 012 593
Betalbar skatt	11		
Skyldige offentlige avgifter		2 564 085	1 267 762
Kortsiktig konserngjeld	14	821 282	187 603
Anna kortsiktig gjeld	12	4 683 355	2 212 819
Sum kortsiktig gjeld		12 410 996	10 680 777
Sum gjeld		22 060 485	27 405 664
SUM EIGENKAPITAL OG GJELD		83 695 243	86 750 085



Organisasjonsnr: 970 921 915
SUNNFJORD MILJØVERK IKS

KONSERNRESULTATREGNSKAP

Beløp i: NOK	Note	2023	2022
RESULTATREKNESKAP			
Inntekter			
Salsinntekt	1, 2	91 232 181	80 139 232
Anna driftsinntekt	1	154 272	325 966
Sum inntekter		91 386 454	80 465 198
Kostnader			
Varekostnad	2	20 693 148	30 191 289
Lønskostnad	3, 4	29 508 171	23 158 317
Avskrivning	5	11 406 905	10 160 832
Annan driftskostnad	2, 3, 9	27 986 246	16 081 207
Sum kostnader		89 594 468	79 591 646
Driftsresultat		1 791 985	873 552
Finansinntekter og finanskostnader			
Anna renteinntekt	6	223 620	81 732
Anna finansinntekt	6	21 356	11 665
Sum finansinntekter		244 977	93 397
Annan rentekostnad	6	1 070 034	547 553
Sum finanskostnader		1 070 034	547 553
Netto finans		-825 058	-454 156
Ordinært resultat før skattekostnad			
Skattekostnad på ordinært resultat	7	-59 428	77 846
Ordinært resultat etter skattekostnad		1 026 355	341 550
Årsresultat		1 026 355	341 550
Minoritetsinteresser	8		146 182
Årsresultat etter minoritetsinteresser	8	1 026 355	195 368
Totalresultat		1 026 355	195 368
Overføringer og disponeringar			
Avsett til annan egenkapital	8	2 290 338	195 368
Overføring frå annan eigekapital		-1 263 983	
Sum overføringer og disponeringar		1 026 355	195 368





Organisasjonsnr: 970 921 915
SUNNFJORD MILJØVERK IKS

KONSERNBALANSE

Beløp i: NOK	Note	2023	2022
BALANSE - EIGEDELAR			
Anleggsmiddel			
Immaterielle egedelar			
Utsett skattefordel	7	5 215 887	5 253 045
Sum immaterielle egedelar		5 215 887	5 253 045
Varige driftsmiddel			
Tomter, bygningar og annan fast eige-dom	5	18 142 106	21 655 399
Transportmidlar og utstyr	5, 9	13 089 085	17 148 535
Driftslausøyre, inventar, verktøy, kontormaskinar og liknande	5	7 882 980	8 375 179
Sum varige driftsmiddel		39 114 170	47 179 113
Finansielle anleggsmiddel			
Investeringar i dotterselskap			
Investeringar i aksjar og partar	11	6 118 142	6 118 084
Andre langsiktige krav	9	7 632	3 986
Pensjonsmidlar	4		155 231
Sum finansielle anleggsmiddel		6 125 774	6 277 301
Sum anleggsmiddel		50 455 831	58 709 458
Omløpsmiddel			
Varer			
Sum varer	12	897 247	995 610
Krav			
Kundekrav	9	11 056 941	3 809 256
Andre kortsiktige krav		1 683 803	5 895 928
Konsernkrav	13		1
Sum krav		12 740 745	9 705 184
Bankinnskot, kontantar og liknande			
Bankinnskot, kontantar og liknande	14	36 221 947	40 207 508
Sum bankinnskot, kontantar og liknande		36 221 947	40 207 508
Sum omløpsmiddel		49 859 939	50 908 302
SUM EIGEDELAR		100 315 770	109 617 760



BALANSE - EIGENKAPITAL OG GJELD

Eigenkapital

Innskoten eigenkapital

Overkurs	15	100 000	100 000
Sum innskoten eigenkapital		100 000	100 000

Opptent eigenkapital

Annan eigenkapital	8	61 498 702	60 253 882
Sum opptent eigenkapital	8	61 498 702	60 253 882

Minoritetsinteresser	8		968 464
----------------------	---	--	---------

Sum eigenkapital		61 598 702	61 322 346
-------------------------	--	-------------------	-------------------

Gjeld

Langsiktig gjeld

Pensjonsplikter	4	3 269 792	3 773 534
Utsett skatt	7		96 586
Etterdriftsfond	16	4 623 811	4 173 811
Sum avsetjinger for plikter		7 893 603	8 043 931

Anna langsiktig gjeld

Gjeld til kredittinstitusjonar	9	13 350 000	17 325 000
Langsiktig gjeld selvkostfond	17	1 768 736	8 777 542
Sum anna langsiktig gjeld		15 118 736	26 102 542

Sum langsiktig gjeld		23 012 339	34 146 473
-----------------------------	--	-------------------	-------------------

Kortsiktig gjeld

Leverandørgjeld		5 634 717	8 540 548
Betalbar skatt	7		87 845
Skuldige offentlege avgifter		3 408 584	2 246 441
Kortsiktig konserngjeld	13		
Anna kortsiktig gjeld	18	6 661 428	3 274 106
Sum kortsiktig gjeld		15 704 729	14 148 941

Sum gjeld		38 717 068	48 295 414
------------------	--	-------------------	-------------------

SUM EIGENKAPITAL OG GJELD		100 315 770	109 617 760
----------------------------------	--	--------------------	--------------------



Organisasjonsnr: 970 921 915
SUNNFJORD MILJØVERK IKS

NOTEOPPLYSNINGER - SELSKAP - alle poster oppgitt i hele tall

Note

Tal på årsverk i regnskapsåret
17.00

<u>Sum</u>	<u>Beløp</u>
------------	--------------

<u>Balanseført verdi 31.12.</u>	<u>Varige driftsmiddel</u>	<u>Immaterielle eigned.</u>
---------------------------------	----------------------------	-----------------------------

Konsernregnskap

Morselskapet sitt navn

Forretningskontor for morselskapet

Grunn til at dotterselskap ikke er tatt med i konsolideringa

<u>Samla beløp - tilknytt selskap</u>	<u>Årets</u>	<u>Fjorårets</u>
---------------------------------------	--------------	------------------

<u>Samla beløp - føretak i samme konsern</u>	<u>Årets</u>	<u>Fjorårets</u>
--	--------------	------------------

<u>Samla beløp - føretak i samme konsern</u>	<u>Årets</u>	<u>Fjorårets</u>
--	--------------	------------------

<u>Samla beløp - felles kontrollert verksemd</u>	<u>Årets</u>	<u>Fjorårets</u>
--	--------------	------------------

<u>Pantstillingar</u>	<u>Beløp</u>
-----------------------	--------------

<u>Behaldning av egne aksjar</u>	<u>Tal på aksjar</u>	<u>Pålydande</u>	<u>Andel av aksjek.</u>
----------------------------------	----------------------	------------------	-------------------------



Organisasjonsnr: 970 921 915
SUNNFJORD MILJØVERK IKS

NOTEOPPLYSNINGER - KONSERN

- alle poster oppgitt i hele tall



Admincontrol

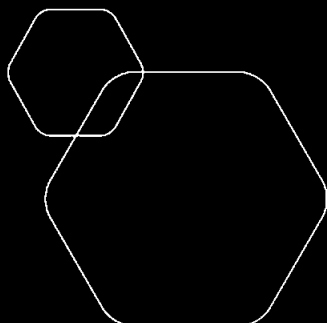
List of Signatures Page 1/1

Sunnfjord Miljøverk IKS rekneskap 2023 selskap inkl. konsern.pdf

Name	Method	Signed at
Vie, Alice Hestad	BANKID	2024-06-07 10:21 GMT+02
Gillestad, Grim Erik	BANKID	2024-06-07 09:31 GMT+02
Dalin, Marius Langballe	BANKID	2024-06-04 15:37 GMT+02
Hjelle, Anne Mette	BANKID	2024-05-27 10:34 GMT+02
Dvergsdal, Tore	BANKID	2024-05-21 08:41 GMT+02
Risnes, Rune	BANKID	2024-06-13 07:42 GMT+02

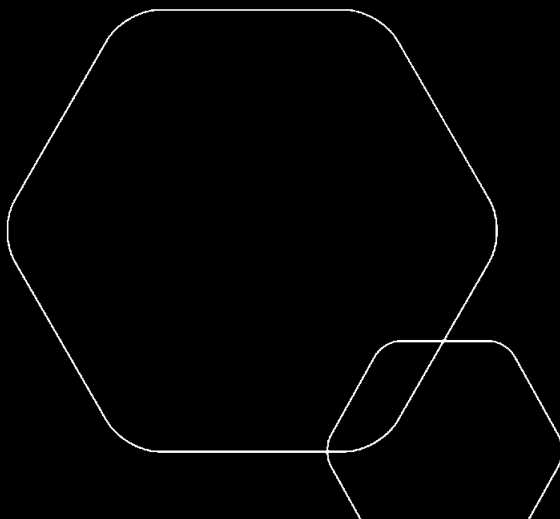


This file is sealed with a digital signature. The seal is a guarantee for the authenticity of the document.
External reference: 8678F42FD1F94FAEAB3A8BA1A614AEBE

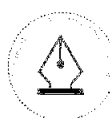


Selskaps- og konsernrekneskap 2023 Sunnfjord Miljøverk Iks

Årsmelding
Resultatregneskap
Balanse
Notar
Kontanstrømoppstilling
Revisjonsberetning



Org.nr.: 970 921 915



This file is sealed with a digital signature.
The seal is a guarantee for the authenticity
of the document.

Document ID:
8678F42FD1F94FAEAB3A8BA1A614AEBE

Sunnfjord Miljøverk IKS

Årsmelding 2023

Verksemda si art og kor den vert driven

Sunnfjord Miljøverk IKS (SUM) er eit interkommunalt selskap eigd av kommunane Askvoll, Fjaler, Hyllestad og Sunnfjord, med omlag 30 000 innbyggjarar til saman. Selskapet skal stå for all tenesteproduksjon som er naudsynt for å levere tenester innan renovasjon, og for tømning av slamavskiljarar for eigarkommunane og deira innbyggjarar. SUM skal løyse oppgåvene på ein best mogleg økonomisk, ressurs- og miljømessig måte. Hushald og hytter pliktar å levere avfallet sitt til dei kommunale ordningane. Verksemdar kan velje om dei vil nytte kommunale tenestetilbod eller tilbod frå andre aktørar i marknaden. Selskapet driftar seks gjenvinningsstasjonar.

Konsernet består av morselskapet Sunnfjord Miljøverk IKS, og dotterselskapa SumTrans AS (100%) og SUM Næring AS (100%). Sunnfjord Miljøverk IKS og SUM Næring AS er lokalisert på Einestølen, medan SumTrans AS er lokalisert i Flovegen på Øyrane. Sunnfjord Miljøverk IKS har òg administrasjonslokale i Førde sentrum, Elvegården. SumTrans AS utfører transporttenester for morselskapet sin primæraktivitet og for SUM Næring AS. SUM Næring AS står for næringsaktiviteten i konsernet.

Omtale av årsrekneskapen

Driftsinntekter

Driftsinntektene for 2023 er 91,4 mill. kr. for konsernet og 88,1 mill. kr. for morselskapet, mot 80,5 mill. kr i 2022 for konsernet og 77,7 mill. kr. for morselskapet. Det tilsvarar ei auke på 13,5% for konsernet og 13,4% for morselskapet. Auken i inntekter frå 2022 til 2023 skuldast reklassifisering av sjølvkostfonda frå eigenkapital til langsiktig gjeld. Endringa aukar resultatet med 7,0 mill. kr i 2023 og reduserer resultatet med 6,5 mill. kr i 2022. Utover denne ekstraordinære endringa, har det vore noko nedgang i driftsinntekter frå fjoråret. Nedgangen kan i hovudsak forklarast med lågare gebyrinntekter renovasjon som følgje av innføring fleksibel gebyrmodell for eit testområde, nedgang i pris på avfallstypar til materialgjenvinning og reduksjon i vidarefakturerte nedgravne avfallslysingar. Årlege gebyrinntekter frå renovasjonsabonnentane er 48,1 mill. kr. for 2023 i morselskapet og 51,96 mill. kr for konsernet mot høvesvis 49,0 mill. kr og 52,9 mill. kr i 2022. Inntekter frå slamabonnentane er 9,2 mill. kr i 2023 mot 8,8 mill. kr. i 2022. Inntekter frå renovasjonsabonnent er 0,9 mill. kr lågare enn budsjett, medan inntekter frå slamabonnent er 0,3 mill. kr høgare enn budsjett.

Driftskostnader

Samla driftskostnader for 2023 er 89,6 mill. kr. for konsernet og 86,6 mill. kr. for morselskapet, mot høvesvis 79,6 mill. kr. og 78,3 mill. kr. i 2022. Prisen på avfall til energigjenvinning har auka med 90% frå 2022 til 2023, og tilsvarar ei auke på 2,1 mill. kr. Lønnskostnadene for konsernet har auka med 6,4 mill. kr frå i fjor for konsernet, og 3,4 mill. kr for morselskapet. Innføring av matavfallssortering for hushald har medført auke i kostnader for konsernet i 2023, herunder knytt til handsaming av



This file is sealed with a digital signature.
The seal is a guarantee for the authenticity
of the document.

Document ID:
8678F42FD1F94FAEAB3A8BA1A614AEBE



matavfallet og innkjøp av utstyr (posar). Administrasjonskostnader har auka med 2,1 mill. kr frå i fjor med bakgrunn i organisasjonsutvikling og bemanningsauke.

Driftsresultat

Driftsresultatet for konsernet har eit overskot på 1,8 mill. kr i 2023 mot overskot på 0,9 mill. kr i 2022. Driftsresultatet for morselskapet har eit overskot på 1,4 mill. kr i 2023 mot underskot på 0,6 mill. kr i 2022.

Netto finanskostnader

Netto finanskostnader er 0,83 mill. kr. for konsernet i 2023 mot 0,45 mill. kr i 2022, medan morselskapet har netto finansinntekter på 0,89 mill. kr. i 2023 mot 0,61 mill. kr. i 2022.

Årsresultat

Konsernet sin resultatrekneskap for 2023 er gjort opp med eit resultat før skatt på 1,0 mill. kr. Resultat etter skatt syner eit resultat på 1,0 mill. kr. Morselskapet sin resultatrekneskap for 2023 er gjort opp med eit resultat før skatt på 2,3 mill. kr. Resultat etter skatt for 2023 syner eit resultat på 2,3 mill. kr. mot 0,05 mill. kr i 2022. Resultat etter skatt for 2023 har ei auke på 2,3 mill. kr frå i fjor.

Disponering av overskot

Av morselskapet sitt overskot på 2,3 mill. kr. er 2,3 mill. kr. overført til anna eigenkapital.

Kontantstraum

Kontantstraumoppstillinga syner negativ kontantstraum i 2023 for konsernet, medan morselskapet hadde positiv kontantstraum. Den likviditetsmessige stillinga ved årsskiftet og gjennom året er tilfredsstillande. Konsernet sin kontantstraum frå operasjonelle aktivitetar er i 2023 3,9 mill., netto kontantstraum frå investeringsaktiviteten er negativ med 4,0 mill. kr., og netto kontantstraum frå finansieringsaktivitetar er negativ med 4,0 mill. kr. Dette gjev ein samla kontantstraum på -4,0 mill. kr. for konsernet. For morselskapet er det investert i kontorutstyr og utstyr til dunkar/nedgravne løysingar, til saman 0,9 mill. kr, samt kjøpt aksjar i dotterselskap for 0,8 mill. kr. Det er investert i nye bilar inkl. utstyr i dotterselskap for til saman 2,7 mill. kr. Det er seld éin containerbil for 0,4 mill. kr. Netto investering i dotterselskap er 2,3 mill. kr. Morselskapet sin kontantstraum frå operasjonelle aktivitetar er 6,0 mill. kr. i 2023, netto kontantstraum frå investeringsaktivitetar er negativ med 1,6 mill. kr. og netto kontantstraum frå finansaktivitetar er negativ med 0,2 mill. kr. Dette gjev ein samla negativ kontantstraum på 4,2 mill. kr. for morselskapet.

Likviditet

Konsernet har ved balansedag likvide midlar på 49,9 mill. kr. Likviditeten vert vurdert som god.

Balanse

Totalkapitalen per 31.12.2023 var på 100,3 mill. kr. for konsernet og 83,7 mill. kr. for morselskapet, samanlikna med høvesvis 109,6 mill. kr. og 86,8 mill. kr. året før. Eigenkapitalen er på 61,6 mill. kr. for konsernet og 61,6 mill. kr. for morselskapet. Eigenkapitalandelen per 31.12.2023 er 61,4% for konsernet og 73,6% for morselskapet, mot 55,9% og 68,4% per 31.12.2022.

Samla gjeld utgjer 38,7 mill. kr. for konsernet og 22,1 mill. kr. for morselskapet. Den langsiktige lånegjelda utgjer 15,1 mill. kr. per 31.12.23, mot 26,1 mill. kr. pr 31.12.22 for konsernet. Den langsiktige lånegjelda utgjer 1,8 mill. kr. per 31.12.23, mot 8,8 mill. kr. pr 31.12.22 for morselskapet. Morselskapet har ei låneramme på 50 mill. kr.



This file is sealed with a digital signature.
The seal is a guarantee for the authenticity
of the document.

Document ID:
8678F42FD1F94FAEAB3A8BA1A614AEBE

Endring av prinsipp

Presentasjon av sjølvkostfonda har tidlegare vore presentert som annan eigenkapital, og spesifisert i note for eigenkapital. I 2023 er sjølvkostfonda omklassifisert til langsiktig gjeld, som følgje av at det er ei forplikting ovanfor innbyggjarane i eigarkommunane. Samanlikningstala er omarbeidd for dette. Effekten av endringa går fram av note for eigenkapital, samt note for sjølvkost.

Utsiktene for konsernet

Styret har vedteke strategiplan for SUM for 2023-2026 som dannar ramma for utviklinga av verksemda. Planen tek utgangspunkt i dei overordna krava som vert sett til verksemda, i tillegg til dei lokale utfordringane som regionen har innan avfalls- og slamhandtering. Styret er opptekne av at selskapet skal gjere avfall til ein ressurs. SUM skal vere ein aktiv og nyskapande aktør som arbeidar saman med lokalsamfunnet, der ein utviklar og tilbyr dei best tilgjengelege berekraftige løysingane.

Styret føl utviklinga i bransjen og gjeldande rammelovgjevning tett, og har stort fokus på korleis selskapet skal handtere dei utfordringar som ein til ei kvar tid står ovanfor. Fokuset skal sikre god og stabil drift også i eit lengre perspektiv. Dei viktigaste tiltaka for å sikre utviklinga i konsernet er å digitalisere løysingane vi nyttar i dag, kome i møte med krav frå myndighetene, utbetre kvalitetssystema våre og elektrifisere maskinparken i større grad. Ein har i 2023 innført innsamlingsløysing for matavfall i alle eigarkommunane. Det vidare arbeidet er å digitalisere renovasjonsløysingane, herunder merking av alle renovasjonsdunkar med RFID-brikker og etablere digitale tilgangskontrollar på nedgravne løysingar. Merking av dunkane vil vere ferdig i løpet av 2024.

Det vart i 2023 oppretta seks nye stillingar i administrasjonen for å kunne betre kvaliteten på arbeidet og bygge opp organisasjonen for å møte dagens og framtidige krav på ein føremålstenleg måte. Stillingane vil vere viktige for å implementere og kome i møte med vedteke strategi. I 2025 vert det krav om innsamling av tekstilar samt auka krav til utsortering av avfall til materialgjenvinning frå alle fraksjonar.

Som følgje av auka krav til bransjen i åra framover, er det venta at kostnadene vil auke dei neste fem åra. Kostnadsauken vil påverke gebyrstorleiken for abonnentane dei komande år. For verksemdsområda innanfor renovasjon og slam balanserer sjølvkostfonda i løpet av ein femårsperiode for å jamne ut årlege svingingar.

Dotterselskap

Etterspurnaden etter SumTrans AS og SUM Næring AS sine tenester har auka dei siste to åra. Drifta går som normalt i begge selskap, og selskapa evner i det heile å levere dei tenester som er etterspurt. Tilgangen på innsatsfaktorar vert vurdert som god og tilgangen på arbeidskraft vert vurdert som tilstrekkeleg. Selskapa har god likviditet og tilgang på finansiering er tilfredsstillande.

Risiko

SUM arbeidar kontinuerleg med å redusere risiko for ikkje-ønskja hendingar. Det vert årleg utført risikoanalyse knytt til SUM si drift og aktivitetar. Det vert gjennomført kurs, øvingar og samlingar. Det er godt samarbeid med eksterne selskap og ulike tilsynsmynde for å førebyggje uønskja hendingar. Det har ikkje førekome uønskja hendingar i 2023. SUM hadde i 2022 tilsyn frå Statsforvaltaren knytt til deponi og anlegget på Einestølen for å sjå til at drifta er i samsvar med løyvet. Tilsynet konkluderte med at det er fleire avvik som må følgjast opp av SUM, mellom anna knytt til internkontrollsystem, handtering av sigevatn, samt handtering av kompleksmetall og CCA-impregnert trevirke. Det vert framleis arbeidd med tiltak for å rette opp i desse avvik. Vidare er det utført branntilsyn i februar



This file is sealed with a digital signature.
The seal is a guarantee for the authenticity
of the document.

Document ID:
8678F42FD1F94FAEAB3A8BA1A614AEBE

2023. Tilsynet konkluderte med at SUM står fram som ei verksemd med gode haldningar til brannvern, med gode rutinar og som arbeidar godt med brannvern.

Strategisk risiko

Avfallsbransjen er i stor endring. Strategien til konsernet er i samsvar med samfunnsutviklinga og endring av rammer for avfallshandtering i Norge. Dette famnar både krav til kundeservice, miljø og gjenvinning av energi og materiale, og er nedfelt i visjonen *Sunnfjord Miljøverk skal tilby løysingar verda treng, til glede og nytte for folk og lokalsamfunnet.*

Marknadsrisiko

Selskapet har som ei følgje av lovpålagde renovasjon- og slamtenester med tilhøyrande einerett, liten marknadsrisiko innafor nemnde områder. Deler av konsernaktiviteten er likevel påverka av konjunktursvingingar, strukturendringar og ytre rammevilkår.

Finansiell risiko

Konsernet har ein investeringsstrategi med låg risiko. Midlane morselskapet har, er plassert i pengemarknaden og i selskap knytt til drifta av selskapet. Morselskapet eig SumTrans AS med ein bokført verdi på kr. 2 255 000 og SUM Næring AS med ein bokført verdi på kr. 550 000. Konsernet sine lån er i norske kroner og det vil ikkje vere nokon alvorlege konsekvensar med endra rentenivå.

Kredittrisikoen på kundar vert sett på som avgrensa, då konsernet ikkje har nokon dominerande kundar. Likviditetsrisikoen vert sett på som svært avgrensa.

Verken morselskapet eller konsernet driv eiga forskning eller utvikling etter den rekneskapsmessige definisjonen. Utviklingsaktivitetane er avgrensa til vidareutvikling av konsernet sine tenester.

Openheitslova

Verksemder som er omfatta av *openheitslova* pliktar både å utføre aktsemdsvurderingar, offentleggjere ei utgreiing for desse vurderingane, samt gje informasjon til kvar einskild som rettar ein skriftleg førespurnad om det. Konsernet er medvitne til kravet og fristane i lova, og arbeidar fortløpande med aksemdsvurderingane. Lovverket som er knytt til openheitslova vart ikkje overhalde for 2022, men konsernet er medvitne til kravet og fristane i lova. Det vil bli publisert ein rapport for 2023 innan fristen 30.06.24 på SUM sine heimesider.

Vidare drift

Rekneskapan er utarbeidd i samsvar med krava i rekneskapslova. Styret meiner at årsrekneskapan gjev eit rett bilete av konsernet sine eigedelar og gjeld, eigenkapital, finansielle stilling og resultat. Føresetnaden om vidare drift er til stades, og årsrekneskapan for 2023 er sett opp med denne føresetnaden.

Styreansvar

Både SUM og SumTrans har teikna styreansvarsforsikring i KLP på 2 mill. kr.

Arbeidsmiljøet

SUM har som målsetnad å ta vare på helsa til dei tilsette, både fysisk og psykososialt. Konsernet sine verksemder har avtale med bedriftshelseteneste. Bedriftshelsetenesta gjennomfører helsekontroll for SUM kvart 3. år, og i 2024 skal ny helsekontroll gjennomførast. Det samla sjukefråværet i konsernet



This file is sealed with a digital signature.
The seal is a guarantee for the authenticity
of the document.

Document ID:
8678F42FD1F94FAEAB3A8BA1A614AEBE



var på 8,4 % i 2023 mot 4,16 % i 2022. Det samla sjukefråværet i morselskapet var på 7,2 % i 2023 mot 2,3 % i 2022. Det høge sjukefråværet har samanheng med fleire langtidssjukemelde tilsette.

Styret og dagleg leiar i SUM har fokus på arbeidsmiljø. Det vart utført ei arbeidsmiljøkartlegging (MTM) for SUM i 2023. Resultata skal presenterast for styret og tilsette våren 2024. SUM arbeider med tiltaka som kom fram av undersøkinga saman med bedriftshelseteneste. I SumTrans vart det gjort ei arbeidsmiljøkartlegging (MTM) i desember 2022. Resultata frå kartlegginga vart presentert for styret og tilsette på nyåret i 2023. SUM vil arbeide vidare med tiltak basert på resultata frå begge kartleggingane. Det er i 2024 pågåande arbeid med å etablere aktivt verneombod og bli ISO-sertifisert. Det er etablert arbeidsmiljøutval.

Det har ikkje vore skader i 2023, verken personskader eller materielle skader.

Likestilling og aktivitetsplikt

Konsernet har ved utgangen av året 39 sysselsatte årsverk. I tillegg har det vore leigd inn ekstra personalressursar i samband med gjennomføring av ulike prosjekt og aktivitetar. Prosjektet *Dunkmerking* har særleg kravd innleige av ressursar.

SUM har som mål å vere ein arbeidsstad der det skal vere full likestilling mellom kvinner og menn. Av konsernet sine tilsette er 8 kvinner. I leiarstaben i morselskapet er 66% kvinner ved utgangen av 2023. I administrasjonen er kvinneandelen 38%. I styret i morselskapet er 2 av 5 styremedlem kvinner.

Konsernet har utarbeida etiske retningslinjer der ein tek avstand frå alle typar diskriminering. Ved nyttilsetjing vert kvinner og menn handsama likt, der best kvalifiserte søkjar får tilbod om stillinga. Konsernet har som policy at arbeid av lik verdi skal gje lik lønn. Gjennomsnittsløn for kvinner og menn i heiltidsstillingar utgjer høvesvis kr 661 000 og kr 551 000 i 2023.

SUM samarbeider med NAV og attføringsverksemdar, og gjev opplæring- og arbeidstilbod for medarbeidarar med ulike behov for tilrettelagt arbeid.



This file is sealed with a digital signature.
The seal is a guarantee for the authenticity
of the document.

Document ID:
8678F42FD1F94FAEAB3A8BA1A614AEBE



Ytre miljø

Konsernet har verksemdar som gjev belastning på det ytre miljøet, og konsernet har difor høgt fokus på at drifta ikkje skal føre til unødig påverknad på det ytre miljøet. Konsernet har fokus på at avfallet som vert samla inn, vert handtert på best føremålstenleg måte, og at farleg avfall vert handtert forsvarleg. Alle produkt vert transportert med lastebilar som nyttar fossilt drivstoff og alle maskinelle anleggsmidlar nyttar også fossilt drivstoff. Bruken verkar belastande på det ytre miljøet. SUM arbeidar mot elektrifisering av maskinparken for å minimere påverknad på ytre miljø. Nye krav i nytt løyve frå Statsforvaltaren inneber tiltak som må setjast i verk.

Vi overvakar utslepp til vatn og luft etter fast regime, jf. krav i utsleppsløyvet. Det er venta nye utsleppsgrensar i nytt løyve frå Statsforvaltaren. Dette vil medføre endringar i drift og utbetring av anlegg.

Årleg vert det gjennomført ryddedagar på anlegga. Det er ikkje motteke naboklager i 2023.

Førde, 22. april 2024

Styret i Sunnfjord Miljøverk IKS

Grim Erik Gillestad	Marius Langballe Dalin	Anne Mette Hjelle
Styreleiar	Nestleiar	Styremedlem
Alice Vie	Rune Risnes	Tore Dvergsdal
Styremedlem	Styremedlem	Dagleg leiar



This file is sealed with a digital signature.
The seal is a guarantee for the authenticity
of the document.

Document ID:
8678F42FD1F94FAEAB3A8BA1A614AEBE

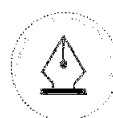


RESULTATREKNESKAP - MOR/KONSERN

Morselskap		SUNNFJORD MILJØVERK IKS		Konsern	
2023	2022		Note	2023	2022
DRIFTSINNEKTER OG DRIFTSKOSTNADER					
88 052 629	77 680 772	Salsinntekt	1, 2	91 232 181	80 139 232
0	0	Anna driftsinntekt	1	154 272	325 966
88 052 629	77 680 772	Sum driftsinntekter		91 386 454	80 465 198
46 252 982	41 643 053	Varekostnad	2	20 693 148	30 191 289
17 790 020	14 444 779	Lønskostnad	3, 4	29 508 171	23 158 317
4 730 568	4 615 107	Avskrivning	5	11 406 905	10 160 832
17 856 251	17 541 868	Annan driftskostnad	2, 3, 9	27 986 246	16 081 207
86 629 821	78 244 807	Sum driftskostnader		89 594 468	79 591 646
1 422 808	-564 035	Driftsresultat		1 791 985	873 552
FINANSINNEKTER OG FINANSKOSTNADER					
678 718	553 386	Inntekt frå investering i dotterselskap		0	0
211 756	78 863	Anna renteinntekt	6	223 620	81 732
5 408	4 000	Anna finansinntekt	6	21 356	11 665
1 752	22 274	Annan rentekostnad	6	1 070 034	547 553
894 130	613 975	Resultat av finanspostar		-825 058	-454 156
2 316 938	49 940	Ordinært resultat før skattekostnad		966 927	419 396
26 600	0	Skattekostnad på ordinært resultat	7	-59 428	77 846
2 290 338	49 940	Ordinært resultat		1 026 355	341 550
2 290 338	49 940	Årsresultat		1 026 355	341 550
0	0	Minoriteten sin del	8	0	146 182
2 290 338	49 940	Majoritetens sin del	8	1 026 355	195 368
OVERFØRING					
2 290 338	49 940	Avsett til annan eigenkapital	8	2 290 338	195 368
0	0	Overføring frå annan eigekapital		1 263 983	0
2 290 338	49 940	Sum disponert		1 026 355	195 368

SUNNFJORD MILJØVERK IKS

SIDE 1



This file is sealed with a digital signature.
The seal is a guarantee for the authenticity
of the document.

Document ID:
8678F42FD1F94FAEAB3A8BA1A614AEBE



BALANSE - MOR/KONSERN

SUNNFJORD MILJØVERK IKS					
2023	Morselskap 2022		Note	Konsern 2023	2022
EIGEDELAR					
ANLEGGSMIDDEL					
IMMATERIELLE EIGEDELAR					
5 226 445	5 253 045	Utsett skattefordel	7	5 215 887	5 253 045
5 226 445	5 253 045	Sum immaterielle eigedelar		5 215 887	5 253 045
VARIGE DRIFTSMIDDEL					
18 142 106	21 655 399	Tomter, bygningar og annan fast eigedom	5	18 142 106	21 655 399
0	0	Transportmidlar og utstyr	5, 9	13 089 085	17 148 535
6 952 997	7 276 066	Driftslausøyre, inventar, verktøy, kontormø	5	7 882 980	8 375 179
25 095 103	28 931 465	Sum varige driftsmiddel		39 114 170	47 179 113
FINANSIELLE ANLEGGSMIDDEL					
2 805 000	555 000	Investeringar i dotterselskap	10	0	0
6 118 142	6 118 084	Investeringar i aksjar og partar	11	6 118 142	6 118 084
0	0	Andre langsiktige krav	9	7 632	3 986
0	0	Pensjonsmidlar	4	0	155 231
8 923 142	6 673 084	Sum finansielle anleggsmiddel		6 125 774	6 277 301
39 244 689	40 857 594	Sum anleggsmiddel		50 455 831	58 709 458
OMLØPSMIDDEL					
897 247	995 610	Varer	12	897 247	995 610
KRAV					
5 247 820	2 212 456	Kundekrav	9	11 056 941	3 809 256
753 421	2 474 890	Andre kortsiktige krav		1 683 803	5 895 928
9 199 960	16 049 749	Konsernfordringar	13	0	0
15 201 201	20 737 095	Sum krav		12 740 745	9 705 184
28 352 105	24 159 786	Bankinnskot, kontantar og liknande	14	36 221 947	40 207 508
44 450 554	45 892 491	Sum omløpsmiddel		49 859 939	50 908 302
83 695 243	86 750 085	Sum eigedelar		100 315 770	109 617 760

SUNNFJORD MILJØVERK IKS

SIDE 1



This file is sealed with a digital signature.
The seal is a guarantee for the authenticity
of the document.

Document ID:
8678F42FD1F94FAEAB3A8BA1A614AEBE



BALANSE - MOR/KONSERN

Morselskap		SUNNFJORD MILJØVERK IKS			Konsern	
2023	2022			Note	2023	2022
EIGENKAPITAL OG GJELD						
INNSKOTEN EIGENKAPITAL						
100 000	100 000	Interessekapital		15	100 000	100 000
100 000	100 000	Sum innskoten egenkapital			100 000	100 000
OPPTENT EIGENKAPITAL						
61 534 758	59 244 420	Annan egenkapital		8	61 498 702	60 253 882
61 534 758	59 244 421	Sum opptent egenkapital		8	61 498 702	60 253 882
0	0	Minoriteten sin del		8	0	968 464
61 634 758	59 344 421	Sum egenkapital			61 598 702	61 322 346
GJELD						
AVSETJING TIL PLIKTER						
3 256 942	3 773 534	Pensjonsplikter		4	3 269 792	3 773 534
0	0	Utsett skatt		7	0	96 586
4 623 811	4 173 811	Etterdriftsfond		16	4 623 811	4 173 811
7 880 753	7 947 345	Sum avsetjing for plikter			7 893 603	8 043 931
ØVRIG LANGSIKTIG GJELD						
0	0	Gjeld til kredittinstitusjonar		9	13 350 000	17 325 000
1 768 736	8 777 542	Langsiktig gjeld selvkostfond		17	1 768 736	8 777 542
1 768 736	8 777 542	Sum anna langsiktig gjeld			15 118 736	26 102 542
KORTSIKTIG GJELD						
4 342 274	7 012 593	Leverandørgjeld			5 634 717	8 540 548
0	0	Betalbar skatt		7	0	87 845
2 564 085	1 267 762	Skuldige offentlege avgifter			3 408 584	2 246 441
821 282	187 603	Konserngjeld		13	0	0
4 683 355	2 212 819	Anna kortsiktig gjeld		18	6 661 428	3 274 106
12 410 996	10 680 777	Sum kortsiktig gjeld			15 704 729	14 148 941
22 060 485	27 405 664	Sum gjeld			38 717 068	48 295 414
83 695 243	86 750 085	Sum egenkapital og gjeld			100 315 770	109 617 760

Førde, 22.04.2024
Styret i Sunnfjord Miljøverk Iks

Grim Erik Gillestad
Styreleiar

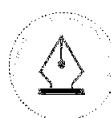
Marius Langballe Dalin
Nestleiar

Anne Mette Hjelle
Styremedlem

Alice Hestad Vie
Styremedlem

Rune Risnes
Styremedlem

Tore Dvergsdal
Dagleg leiar



This file is sealed with a digital signature.
The seal is a guarantee for the authenticity
of the document.

Document ID:
8678F42FD1F94FAEAB3A8BA1A614AEBE



Sunnfjord Miljøverk IKS

Notar til årsrekneskapen for 2023

Rekneskapsprinsipp

Årsrekneskapen er sett opp i samsvar med rekneskapslova og god rekneskapskikk

Bruk av estimater

Utarbeidinga av reknekap i samsvar med rekneskapslova krev bruk av estimat. Videre krev bruk av selskapet sine rekneskapsprinsipp at leinga må utøve skjøn. Område som i stor grad inneheld slike skjønsmessige vurderingar, høg grad av kompleksitet, eller område der føresetnader og estimat er vesentlege for årsrekneskapen, er omtala i notane.

Aksjar i dotterselskap

Dotterselskap er selskap der morselskapet har kontroll, og dermed bestemmande innflyting på einheta sin finansielle og operasjonelle strategi, normalt ved å eige meir enn halvparten av den stemmeberettiga kapitalen.

Følgjande selskap inngår i konsernet 31.12.:

<i>Mor- og dotterselskap</i>	<i>Eigardel</i>
Sunnfjord Miljøverk IKS (morselskap)	
Sum Næring AS	100 %
Sumtrans AS	100 %

Rekneskapsprinsipp for aksjar i dotterselskap

Kostmetoden brukast som prinsipp for investeringar i dotterselskap i selskapsrekneskapen. Kostprisen aukar når midlar blir tilført ved kapitalutviding, eller når det blir gjeve konsernbidrag til dotterselskap. Motteke utdelingar blir resultatført i utgangspunktet som inntekt. Utdelingar som overstig andel av opptent eigenkapital etter kjøpet førast som reduksjon av anskaffingskost. Utbyte/konsernbidrag frå dotterselskap rekneskapsførast det same året som dotterselskapet set av beløpet. Utbyte frå andre selskap rekneskapsførast som finansinntekt når utbytet er vedteke.

Konsolideringsprinsipp

Dotterselskap blir konsolidert frå det tidspunkt kontrollen er overført til konsernet (kjøpstidspunktet).

I konsernrekneskapen erstattast posten aksjar i dotterselskap med dotterselskapet sine eignelutar og gjeld. Konsernrekneskapen blir utarbeida som om konsernet var éi økonomisk eining. Transaksjonar, urealisert fortjeneste og mellomverande mellom selskapa i konsernet blir eliminert.

Kjøpte dotterselskap rekneskapsførast i konsernrekneskapen basert på morselskapet sin kostpris. Kostpris blir tilordna identifiserbare eignelutar og gjeld i dotterselskapet, som oppførast i konsernrekneskapen til verkeleg verdi på kjøpstidspunktet.



This file is sealed with a digital signature.
The seal is a guarantee for the authenticity
of the document.

Document ID:
8678F42FD1F94FAEAB3A8BA1A614AEBE



Sunnfjord Miljøverk IKS

Notar til årsrekneskapan for 2023

Driftsinntekter

Driftsinntekter består av renovasjons- og slaminntekt som blir finansiert over det kommunale gebyret, inntekter frå næringsavfall, inntekter frå reinseanlegg, vidarefakturering av avfallslysingar samt inntekter frå papir, glas- og metallemballasje, plast, batteri og metall. Driftsinntekter for morselskapet består i tillegg av administrasjonshonorar dotterselskap. Renovasjons- og slaminntekter blir inntektsført på grunnlag av bokført gebyrinnsamling i kommunane. Næringsinntekter og inntekter frå reinseanlegg, vidarefakturering av avfallslysingar samt inntekter frå papir, glas- og metallemballasje, plast, batteri og metall blir inntektsført på leveringstidspunktet

Tenester blir inntektsført i takt med utføringa.

Klassifisering av balansepostar

Eignelutar bestemt til varig eige eller bruk er klassifisert som anleggsmiddel. Eignelutar som er tilknytt varekretsløpet er klassifisert som omløpsmidlar. Fordringar vert klassifisert som omløpsmidlar dersom dei skal betalast tilbake i løpet av eitt år etter utbetalingstidspunktet. For gjeld er analoge kriterium lagt til grunn.

Omløpsmidlar vurderast til lågaste av anskaffingskost og verkeleg verdi. Kortsiktig gjeld vert balanseført til nominelt beløp på etableringstidspunktet.

Anleggsmidlar vert vurdert til anskaffingskost. Varige anleggsmiddel som vert forringa i verdi vert nedskrivne lineært over forventa økonomisk levetid. Anleggsmidlane vert nedskrivne til verkeleg verdi ved verdifall som ikkje forventast å vere forbigåande. Nedskrivninga vert reversert i den utstrekning grunnlaget for nedskrivninga ikkje lenger er til stades.

Langsiktig gjeld i norske kroner med unntak av andre avsetningar vert balanseført til nominelt beløp på etableringstidspunktet.

Kostpris

Kostpris for eignelutar omfattar kjøpesummen for eigneluten, med frådrag for bonus, rabattar og liknande, og med tillegg for kjøpsutgifter (frakt, toll, offentlege avgifter som ikkje blir refundert og eventuelle andre direkte kjøpsutgifter). Ved kjøp i utenlandsk valuta balanseførast eigneluten til kursen på transaksjonstidspunktet.

For varige driftsmiddel omfattar kostpris også direkte utgifter for å klargjere eigneluten for bruk, for eksempel utgifter til testing av eigneluten.

Varige driftsmidler

Varige driftsmiddel vert balanseført og vert avskrivne lineært over driftsmidlane si forventa levetid dersom dei har antatt levetid over 3 år, og har ein kostpris som overstig kr 15.000. Vedlikehald av driftsmiddel vert kostnadsført løpande under driftskostnader. Påkostingar eller forbetringar vert lagt til driftsmiddelet sin kostpris og vert avskrivne i takt med driftsmiddelet. Skiljet mellom vedlikehald og påkosting/forbetring vert rekna i forhold til driftsmiddelet sin stand ved kjøp av driftsmiddelet.

Andre langsiktige investeringar i andre selskap og i verdipapirfond

Kostmetoden blir brukt som prinsipp for investeringar i andre aksjer mv. Utdelinga rekneskapsførast i utgangspunktet som finansinntekt, når utdelingane er vedtatt. Viss utdelingane vesentleg overstig del av opptent eigenkapital etter kjøpet, førast det overskytande til reduksjon av kostprisen.

Nedskrivning av anleggsmidlar

Ved indikasjon om at balanseført verdi av eit anleggsmiddel er høgare enn verkeleg verdi, blir det gjort test for verdifall. Testen blir gjort for det lågaste nivå av anleggsmiddel som har sjølvstendige kontantstraumar. Viss balanseført verdi er høgare enn både salsverdi og bruksverdi (noverdi ved fortsatt bruk/eige), blir det gjort nedskrivning til det høgaste av salsverdi og bruksverdi.





Sunnfjord Miljøverk IKS

Notar til årsrekneskapen for 2023

Tidligere nedskrivningar blir reversert viss føresetnadane for nedskrivninga ikkje lenger er til stades.

Varelager

Lager av innkjøpte varer er verdsett til lågaste av inntakskost etter FIFO-prinsippet og verkeleg verdi.

Fordringar

Kundefordringar og andre fordringar er oppført i balansen til pålydande etter frådrag for avsetning til forventa tap. Avsetning til tap vert gjort på grunnlag av individuelle vurderingar av de enkelte fordringane.

Gjeld

Gjeld, med unntak for enkelte avsetninga for forpliktingar, blir balanseført til nominelt gjeldsbeløp.

Pensjonar

Selskapet og konsernet har ei ytingsbasert pensjonsordning. Pensjonsordninga er finansiert gjennom innbetalingar til KLP.

Ytingsplanar

Ein ytingsplan er ei pensjonsordning som ikkje er ein innskottssplan. Typisk er ein ytelsesplan ei pensjonsordning som definerar ei pensjonsutbetaling som ein ansatt vil motta ved pensjonering. Pensjonsutbetalingane er normalt avhengig av fleire faktorar, som alder, antall år i selskapet og løn. Den balanseførte forpliktinga knytt til ytelsesplana er noverdien av dei definerte ytingane på balansedagen minus virkelig verdi av pensjonsmidlane (innbetalte beløp til forsikringsselskap), justert for ikkje resultatførte estimatavvik og ikkje resultatførte kostnader knytt til tidlegare periodar si pensjonsopptening. Pensjonsforpliktinga bereknast årleg av ein uavhengig aktuar ved bruk av ein lineær oppteningsmetode.

Planendringa blir amortisert over forventa gjenverande oppteningstid. Det same gjeld estimatavvik som skuldast ny informasjon eller endringar i dei aktuarmessige føresetnadane, i den grad dei overstig 10% av den største av pensjonsforpliktinga og pensjonsmidlane (korridor).

Skatt

Skattekostnaden i resultatrekneskapen omfattar både periodens betalbare skatt og endring i utsett skatt på næringsinntekt. Utsett skatt er rekna ut med 22 % på grunnlag av de midlertidige forskjellar som eksisterer mellom rekneskapsmessige og skattemessige verdiar, samt eventuelt likningsmessig underskot til framføring ved utgangen av rekneskapsåret. Skatteaukande og skattereduserande midlertidige forskjellar som reverserer eller kan reversere i same periode er utlikna. Oppføring av utsett skattefordel på netto skattereduserande forskjellar som ikkje er utlikna og underskot til framføring, er grunnjevne med antatt framtidig inntening. Utsett skatt og skattefordel som kan balanseførast er oppført netto i balansen.

Kommunale avfallsselskap som tilbyr kommersielle tenester i marknaden er skattepliktige for den delen av verksemda som er relatert til næringsavfall.

Skattereduksjon ved gitt konsernbidrag, og skatt på motteke konsernbidrag som blir ført som reduksjon av balanseført beløp på investering i dotterselskap, førast direkte mot skatt i balansen (mot betalbar skatt viss konsernbidraget har verknad på betalbar skatt, og mot utsatt skatt viss konsernbidraget har verknad på utsatt skatt). Utsett skatt både i selskaps- og konsernrekneskapen rekneskapsførast til nominelt beløp.





Sunnfjord Miljøverk IKS

Notar til årsrekneskapen for 2023

Korrigerer av feili tidlegare årsrekneskap

Presentasjon av sjølvkostfonda har tidlegare vore presentert som annan eigenkapital, og spesifisert i note for eigenkapital. I 2023 er sjølvkostfonda omklassifisert til langsiktig gjeld, som følgje av at det er ein forpliktelse overfor innbyggjane i eigarkommunane. Samanlikningstala er omarbeida for dette. Effekten av endringa framgår av note for eigenkapital, samt note for sjølvkost.

Kontantstraumoppstilling

Kontantstraumoppstillinga blir utarbeida etter den indirekte metoden. Kontantar og kontantekvivalentar omfattar kontantar, bankinnskot og andre kortsiktige likvide plasseringar, som umiddelbart og med uvesentleg kursrisiko kan konverterast til kjente kontantbeløp og med gjenverande løpetid mindre enn tre månadar frå kjøpsdato.

Sjølvkost

Sunnfjord Miljøverk IKS representerar eigarkommunane sine sjølvkostfond, og er lukka i den forstand at bare inntekter og kostnader etter sjølvkostreglane skal inngå i selskapets rekneskap. Ved ei teoretisk avviking av selskapet vil sjølvkostfonda bli fordelt på eigarkommunane som då må vidareføre eigedelen/forpliktelsen overfor innbyggjane. Sjølvkostfonda presenterast som langsiktig gjeld, og selskapet avrekner årets underskot/overskot etter sjølvkostkalkylen mot inntekter og sjølvkostfonda.



This file is sealed with a digital signature.
The seal is a guarantee for the authenticity
of the document.

Document ID:
8678F42FD1F94FAEAB3A8BA1A614AEBE



Sunnfjord Miljøverk IKS

Noter til årskneskaper for 2023

Note 1 Driftsinntekter

Morselskapet			Konsernet	
2023	2022		2023	2022
81 043 823	84 200 940	Salsinntekter	84 223 375	86 659 401
0	0	Andre driftsinntekter	154 272	325 966
7 008 806	-6 520 168	Avrekning sjølvkostfond *	7 008 806	-6 520 168
88 052 629	77 680 772	Sum	91 386 453	80 465 199

2023	2022	Fordeling på verksemdsområde	2023	2022
48 790 174	53 484 801	Renovasjon hushald, inkl kommune	48 790 174	52 935 861
3 766 944	-	Renovasjon kommune	3 766 944	-
9 379 689	8 776 322	Slam hushald	9 379 689	8 776 322
5 690 687	6 071 197	Slam kommune	5 690 687	6 071 197
7 008 806	- 6 520 168	Avrekning sjølvkostfond *	7 008 806	- 6 520 168
13 416 329	15 868 620	Næring	16 750 153	19 201 987
88 052 629	77 680 772	Sum	91 386 453	80 465 199

2023	2022	Geografisk fordeling	2023	2022
88 052 629	77 680 772	Norge	91 386 453	80 465 199

Sunnfjord Miljøverk IKS utfører eigarkommunanes forpliktelser etter Forurensningsloven § 30. Vederlaget for tjenestane er fastsatt i samsvar med prinsippet om sjølvkost, jamfør «Forskrift om beregning av samla sjølvkost for kommunale og fylkeskommunale gebyrer» med tilhøyrande veileder for å beregne sjølvkost.

* for spesifikasjon av avrekning av sjølvkostfonda, sjå note 17

Note 2 Transaksjonar med nærstående partar

Ytingar til leiande tilsette er omtalt i note 3, og mellomverande med konsernselskap er omtalt i note 11.

Morselskapet sine transaksjonar med nærstående partar:	2023	2022
a) Sal av varer og tenester		
Sal av tenester:		
- Dotterselskap	13 002 079	9 157 811
b) Kjøp av varer og tenester		
Kjøp av tenester:		
- Dotterselskap	28 975 105	20 138 876



This file is sealed with a digital signature.
The seal is a guarantee for the authenticity
of the document.

Document ID:
8678F42FD1F94FAEAB3A8BA1A614AEBE



Sunnfjord Miljøverk IKS

Noter til årskneskpen for 2023

Note 3 Lønskostnader, antall ansatte, godtgjersler, lån til ansatte mm.

Morselskapet		Lønskostnader	Konsernet	
2023	2022		2023	2022
13 721 591	10 782 503	Løn	22 986 285	17 620 294
1 961 918	1 446 949	Arbeidsgjevaravgift	3 208 533	2 281 057
1 617 198	1 607 211	Pensjonskostnader	2 758 993	2 171 323
489 313	608 116	Andre ytølses	554 357	1 085 645
17 790 020	14 444 779	Sum	29 508 171	23 158 319

22	17	Sysselsatte årsværk i rekneapsåret har vore	38	31
----	----	---	----	----

Ytingar til leiande personar	Dagleg leiar	Tidlegare Dagleg leiar	Styret/ representantsap
Lønn	978 621	1 078 982	245 783
Pensjonsutgifter	45 500	51 188	0
Anna godtgjering	8 376	55 234	0

Det er ikkje gitt lån/sikkerheitsstilling til dagleg leiar, styreleiar eller andre nærstående partar.
Det er ikkje bonusordningar i selskapet.

Kostnadsført godtgjersle til revisor	2023		2022	
	Morselskap	Konsern	Morselskap	Konsern
Lovpålagt revisjon	138 402	247 108	281 700	435 500
Skatterådgjeving (inkl. teknisk bistand med likningspapir)	22 400	51 000	33 800	54 800
Juridiske tenester, ESA og personal	203 840	203 840	0	0
Andre tenester utanfor revisjon, juridisk, bistand styret o	49 500	68 100	332 059	353 059
Sum	414 142	570 048	647 559	843 359



This file is sealed with a digital signature.
The seal is a guarantee for the authenticity
of the document.

Document ID:
8678F42FD1F94FAEAB3A8BA1A614AEBE



Sunnfjord Miljøverk IKS

Noter til årskneskapan for 2023

Note 4 Pensjonar

Selskapet og konsernet har ei kollektiv pensjonsordning gjennom KLP etter Lov om foretakspensjon. Denne omfattar i alt 17 personar i morselskapet og 34 personar i konsernet. I denne inngår alders-, uføre-, etterlate-, AFP og betinga tenestepensjon. Årskull fødd før 1963 er sikra tidlegpensjon og AFP 62-67 år. Årskull fødd frå 1963 er sikra betinga tenestepensjon eller livsvarig AFP. Forpliktingane knytt til den kollektive ordninga er dekkja gjennom KLP. Selskapet og konsernet sine pensjonsordningar tilfredsstiller krava i lov om obligatorisk tenestepensjon.

Personar i ordningane	Morselskapet		Konsernet	
	Aktive 23	Pensjonistar/ oppsatte 12	Aktive 38	Pensjonistar /oppsatte 19
Ytingsordning				
Resultatrekneskap	Morselskapet		Konsernet	
	2023		2023	
	Sikra	Usikra	Sikra	Usikra
Noverdi av årets pensjonsopptening	1 980 752		3 103 793	
Rentekostnad av pensjonsforpliktinga	639 231		728 930	
Administrasjonskostnad/Rentegaranti	62 945		103 337	
Avkastning på pensjonsmidlar	-911 783		-1 048 859	
Arbeidsgeberavgift	249 731		407 095	
Netto pensjonskostnad ytingsordning	2 020 876		3 294 296	
Sum netto pensjonskostnad	2 020 876		3 294 296	

Balansen	Morselskapet		Konsernet	
	2023	2022	2023	2022
	Sikra	Sikra	Sikra	Sikra
Opptente pensjonsforpliktingar 31.12.	-21 703 804	-19 470 887	-24 301 681	-21 337 827
Beregnet brutto pensjonsforplikting 31.12.	-21 703 804	-19 470 887	-24 301 681	-21 337 827
Pensjonsmidlar (til marknadsvardi) 31.12.	18 682 440	16 597 750	21 405 960	18 769 653
Ikkje resultatførte estimatavvik/planendringar	166 901	-434 080	10 692	-626 812
Arbeidsgeberavgift	-402 479	-466 317	-384 763	-423 317
Netto pensjonsforplikting /-midlar	-3 256 942	-3 773 534	-3 269 792	-3 618 303
Herav pensjonsmidlar i balansen (overfinansiering)	0	0	0	155 231
Herav pensjonsforplikting i balansen	3 256 942	3 773 534	3 269 792	3 773 534
Økonomiske føresetnader			2023	2022
Diskonteringsrente			3,1 %	3,0 %
Forventa lønsregulering			3,5 %	3,5 %
Forventa pensjonsregulering			2,8 %	2,6 %
Forventa G-regulering			3,3 %	3,3 %
Forventa avkastning på pensjonsmidlar			5,3 %	5,2 %
Levealder-tariff			KLP 2021	KLP 2021
Uføre-tariff			KU 2021	KU 2021
Arbeidsgeberavgift			14,1 %	14,1 %



This file is sealed with a digital signature.
The seal is a guarantee for the authenticity
of the document.

Document ID:
8678F42FD1F94FAEAB3A8BA1A614AEBE



Sunnfjord Miljøverk IKS

Noter til årskneskapsen for 2023

Note 5 Varige driftsmiddel

Morselskapet

	Bygg og tomtar	Driftslaus-øyre og maskinar	Sum varige driftsmiddel
Kostpris 01.01.	138 518 047	26 973 287	165 491 334
Tilgang	22 200	871 734	893 934
Avgang	0	0	0
Kostpris 31.12.	138 540 247	27 845 021	166 385 268
Akkumulerte avskrivningar 31.12.	120 398 141	20 892 024	141 290 165
Balanseført verdi 31.12.	18 142 106	6 952 997	25 095 103
Avskrivningar i år	3 535 765	1 194 803	4 730 568
Forventa økonomisk levetid	25- 50 år	5- 10 år	
Avskrivningsplan	Lineær	Lineær	

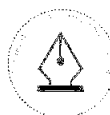
Konsernet

	Bygg og tomtar	Transportmidlar og utstyr	Driftslaus-øyre og maskinar	Sum varige driftsmiddel
Kostpris 01.01.	138 518 047	29 806 918	28 326 327	196 651 292
Tilgang	22 200	2 681 328	871 734	3 575 262
Avgang	0	-233 536	0	-233 536
Kostpris 31.12.	138 540 247	32 254 710	29 198 061	199 993 018
Akkumulerte avskrivningar 31.12.	120 398 141	19 165 626	21 315 081	160 878 848
Balanseført verdi 31.12.	18 142 106	13 089 084	7 882 980	39 114 170
Avskrivningar i år	3 535 492	6 507 207	1 364 206	11 406 905
Forventet økonomisk levetid	25- 50 år	5 år	5- 10 år	
Avskrivningsplan	Lineær	Lineær	Lineær	

Note 6 Spesifikasjon av finansinntekter og finanskostnader

Morselskapet			Konsernet	
2023	2022	Finansinntekter	2023	2022
211 756	78 863	Renteinntekt	223 620	78 863
5 408	4 000	Andre finansinntekter	21 356	14 534
217 164	82 863	Sum finansinntekter	244 976	93 397

Morselskapet			Konsernet	
2023	2022	Finanskostnader	2023	2022
1 752	22 274	Rentekostnad	1 068 278	547 552
0	0	Annen finanskostnad	1 758	0
1 752	22 274	Sum finanskostnader	1 068 278	547 552





Sunnfjord Miljøverk IKS

Noter til årskneskpen for 2023

Note 7 Skatt

Beregning av utsett skatt/utsett skattefordel

Morselskapet			Konsernet	
2023	2022		2023	2022
		Mellombelse skilnader		
-22 199 859	-21 458 383	Anlegsmiddel	-21 914 641	-20 984 881
0	0	Avsetning tap på fordringar	-50 000	-50 000
0	0	Pensjonsmidlar	0	15 523
-1 556 706	-3 181 259	Underskot til framføring	-2 180 003	-3 181 259
-23 756 565	-24 639 642	Netto mellombelse skilnader	-24 144 644	-24 200 617
-23 756 565	-24 639 642	Grunnlag for utsett skatt/skattefordel i balansen	-24 144 644	-24 200 617
-5 226 444	-5 420 721	Utsett skatt/skattefordel	-5 311 822	-5 324 136
0	167 677	Av dette ikkje balanseført utsett skattefordel	95 936	167 677
-5 226 444	-5 253 044	Netto utsett skattefordel i balansen	-5 215 887	-5 156 459
-5 226 444	-5 253 044	Herav utsett skattefordel	-5 226 444	-5 253 044
		Herav utsett skatt	10 557	96 586

Grunnlag for skattekostnad, endring i utsett skatt og betalbar skatt

		Grunnlag for betalbar skatt	
614 957	-1 196 138	Resultat før skattekostnad (næring)	-216 916
268 119	433 968	Permanente skilnader	272 887
883 076	-762 170	Grunnlag for skattekostnad på resultat i år	55 971
741 476	948 301	Endring i mellombelse skilnader	1 568 581
1 624 553	186 131	Gr.lag for bet.bar skatt i res.rekneskpen	1 624 552
-1 624 553	-186 131	Bruk av framførbar underskot	-1 624 552
0	0	+/- Motteke/gjeve konsernbidrag	0
0	0	Skattepliktig inntekt (grunnlag for betalbar skatt i balansen)	0
			399 297

Morselskapet			Konsernet	
2023	2022		2023	2022
		Fordeling av skattekostnaden		
0	0	Betalbar skatt	0	87 846
0	0	Sum betalbar skatt	0	87 846
26 600	0	Endring i utsett skatt/skattefordel	-59 428	-10 000
26 600	0	Skattekostnad	-59 428	77 846
		Betalbar skatt i balansen		
0	0	Betalbar skatt i skattekostnaden	0	87 846
0	0	Betalbar skatt i balansen	0	87 846





Sunnfjord Miljøverk IKS

Noter til årskneskapen for 2023

Note 8 Eigenkapital

Morselskapet

Endring i egenkapital i år	Interesse- kapital	Sjølvkost-fond renovasjon	Sjølvkost-fond slam	Annan eigen- kapital	Sum
Eigenkapital 31.12.22	100 000	10 683 676	-1 906 133	59 244 420	68 121 963
Korrigerer for omklassifisering selvkostfond		-10 683 676	1 906 133		-8 777 543
Korrigert egenkapital 01.01.23	100 000	0	0	59 244 420	59 344 420
Årets resultat	0	0	0	2 290 338	2 290 338
Eigenkapital 31.12.	100 000	0	0	61 534 758	61 634 758

Det er gjennomført korrigerer av klassifisering av selvkostfonda, jf. prinsippnote. Effekten er presentert her.

Konsernet

Endring i egenkapital i år	Interesse- kapital	Annan eigen- kapital	Minoriteten sin del	Sum
Eigenkapital 01.01.	100 000	69 031 425	968 464	70 099 889
Korrigerer for omklassifisering selvkostfond		-8 777 543		-8 777 543
Korrigert egenkapital 01.01.23	100 000	60 253 882	968 464	61 322 346
Årets resultat		1 026 355		1 026 355
Egenkapitaleffekt oppkjøp datter		218 464	-968 464	-750 000
Egenkapital 31.12.	100 000	61 498 701	0	61 598 702

Note 9 Fordringer og gjeld

Morselskapet		Kundefordringer	Konsernet	
2023	2022		2023	2022
5 297 820	2 262 456	Kundefordringer til pålydande	11 156 941	3 909 256
-50 000	-50 000	Avsetning til tap på kundefordringer	-100 000	-100 000
5 247 820	2 212 456	Kundefordringer i balansen	11 056 941	3 809 256
0	48 804	Konstaterte tap på fordringer i år	11 437	48 804
2 824	0	Innkomme på tidligere avskrivne fordringer		0
2 824	48 804	Tap på fordringer	11 437	48 804

Morselskapet		Fordringer med forfall seinare enn eit år	Konsernet	
2023	2022		2023	2022
0	0	Andre langsiktige fordringer	7 632	3 986
0	0	Sum	7 632	3 986

Morselskapet		Langsiktig gjeld med forfall seinare enn 5 år	Konsernet	
2023	2022		2023	2022
0	0	Gjeld til kredittinstitusjonar	0	0
0	0	Anna langsiktig gjeld	0	0
0	0	Sum	0	0

Morselskapet		Gjeld sikra ved pant	Konsernet	
2023	2022		2023	2022
0	0		13 350 000	17 325 000

6



This file is sealed with a digital signature.
The seal is a guarantee for the authenticity
of the document.

Document ID:
8678F42FD1F94FAEAB3A8BA1A614AEBE



Sunnfjord Miljøverk IKS

Noter til årskneskapsen for 2023

Note 10 Datterselskap

Datterselskap	Forretnings- kontor	Eigarandel/ Stemmeandel	Eigenkap. siste år (100%)	Resultat siste år (100%)	Balanseført verdi
Sum Næring AS	Sunnfjord	100 %	497 398	-579 034	550 000
Sumtrans AS	Sunnfjord	100 %	2 271 545	-155 548	2 255 000
Balanseført verdi 31.12.					2 805 000

Note 11 Investeringar i aksjar og fond

Morselskapet	Kostpris	Marknads- verdi	Balanseført verdi
Markedsbaserte aksjar/fond	6 118 142	6 479 736	6 118 142
Balanseført verdi 31.12.			6 118 142

Konsernet	Kostpris	Marknads- verdi	Balanseført verdi
Markedsbaserte aksjar/fond	6 118 142	6 479 736	6 118 142
Balanseført verdi 31.12.			6 118 142

Note 12 Varer

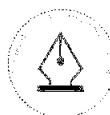
Morselskapet		Varer vurdert til kostpris	Konsernet	
2023	2022		2023	2022
897 247	995 610		897 247	995 610
897 247	995 610	Sum	897 247	995 610

Note 13 Mellomverande med selskap i same konsern m.v.

Morselskapet	Konsemfordringar		Andre fordringar	
	2023	2022	2023	2022
Føretak i samme konsern	9 199 960	16 049 749	0	0
Sum	9 199 960	16 049 749	0	0

Morselskapet	Øvrig langsiktig gjeld		Konserngjeld	
	2023	2022	2023	2022
Føretak i samme konsern	0	0	821 282	187 603
Sum	0	0	821 282	187 603

7



This file is sealed with a digital signature.
The seal is a guarantee for the authenticity
of the document.

Document ID:
8678F42FD1F94FAEAB3A8BA1A614AEBE



Sunnfjord Miljøverk IKS

Noter til årskneskapan for 2023

Note 14 Bundne bankinnskot, trekkrettigheter

Morselskapet		Bundne bankinnskot	Konsernet	
2023	2022		2023	2022
733 813	622 256	Skattetreksmidlar	1 302 416	995 372

Note 15 Interessekapital

Selskapet hadde ved stiftinga i 1993 ein interessekapital på kr 100 000, som var fullt innbetalt av medlemskommunae i høve folketalet 1.1.1992.

Oversikt over medlemskommunane 31.12.

	Interesse- kapital	Sum	Eigardel
Sunnfjord Kommune	71 390	71 390	71,4 %
Fjaler kommune	10 770	10 770	10,8 %
Hyllestad kommune	5 650	5 650	5,7 %
Askvoll kommune	12 190	12 190	12,2 %
Sum	100 000	100 000	100,0 %

Note 16 Andre avsetjingar for plikter

Morselskapet		Andre avsetjingar for plikter består av:	Konsernet	
2023	2022		2023	2022
4 623 811	4 173 811	Etterdriftsfond	4 623 811	4 173 811
4 623 811	4 173 811	Andre avsetjing for plikter 31.12.	4 623 811	4 173 811

For å oppfylle krava i avfallsforskrifta § 9.10 om finansiell garanti og kostnadsdekning og rettleiing for etterdriftsfond frå SFT, er det avsett rekneskapsmessig til etterdriftsfond. I 2023 er det avsatt kr 450.000 basert på at det kun er initiert og lettare ureina masse som går til deponi.

Selskapet har i 2023 auka årleg avsetning samanlikna med tidlegare år, som følgje av at det er forventa ei auke i kostnadar knytt til avslutning av deponiet i 2070. Selskapet har estimert at avslutning av deponiet vil koste ca. 25 mill. Estimatet er usikkert, då det endå er lenge til ein går over i etterdriftsfase.

Selskapet har gjort et beste estimat basert på samanlikning med andre liknande deponi.





Sunnfjord Miljøverk IKS

Noter til årskneskapsen for 2023

Note 17 Sjølvkost renovasjon og slam

Sunnfjord Miljøverk IKS nyttar "Forskrift om beregning av samlet selvkost for kommunale og fylkeskommunale gebyrer" (sjølvkostforskrifta) med tilhøyrande veileder for å beregne sjølvkost. Sunnfjord Miljøverk IKS og dotterselskapet Sumtrans AS har lovpålagt aktivitet i ulik grad. Sjølvkostrekneskap skal utarbeidast årleg og regulerar verksemda sitt sjølvkostfond. Sjølvkost vert utrekna for den ikkje-konkurranseutsette delen av verksemda, og skal reflektere om forbrukarane har betalt for lite eller for mykje for tenestane. Sjølvkostfonda i Sunnfjord Miljøverk IKS er i 2023 korrigert for utskijing av kommunal avfallshandtering og kommunalt slam til eigne fond pr. 01.01.23, ihht selskapets sjølvkostberekningar. Innan ein femårsperiode skal sjølvkost gå i balanse, ref. sjølvkostforskrifta § 8.

Inntekt knytt til lovpålagte aktivitetar fråtrukne kostnader gir årets sjølvkostresultat før kalkulatorisk rente på sjølvkostfondet.

Sjølvkostfonda ligg i Sunnfjord miljøverk IKS, og det blir gjennomført avrekning via Sumtrans AS, for det samla sjølvkostresultatet.

Kalkulatorisk rentesats for 2023 var 4,3% fastsatt av Kommunalbanken. Renta på sjølvkostfonda er beregna som eit gjennomsnitt av inngåande og utgåande saldo på sjølvkostfond, multiplisert med kalkulatorisk rente for gjeldande år.

Sjølvkostfonda er klassifisert som ei langsiktig gjeld, då det etter selskapets syn er ei gjeld ovanfor innbyggjame.

	Renovasjon Hushaldning	Renovasjon Kommune	Slam Hushaldning	Slam Kommune	Sum	
Rekneskapsmessig årsresultat	-10 634 475	867 133	2 039 142	1 335 067	-	6 393 133
Korrigert for finanspostar	-114 282	-3 101	-8 857	1 667	-	124 573
Kalkulatorisk rentekostnad	-676 665	-23 206	7 974	5 027	-	686 870
Sjølvkostresultat	-11 425 422	840 826	2 022 311	1 331 708		-7 230 577
Saldo sjølvkostfond 1.1	10 683 676	0	-1 906 134	0		8 777 542
Korrigerig for splitting av fond mellom I	-513 194	513 194	735 124	-735 124		-
Rente sjølvkostfond	191 506	40 108	-6 867	-2 976		221 771
Årets sjølvkostresultat	-11 425 422	840 826	2 022 311	1 331 708	-	7 230 577
Saldo sjølvkostfond 31.12	-1 063 434	1 394 127	844 436	593 608		1 768 736

Note 18 Anna kortsiktig gjeld

Morselskapet		Anna kortsiktig gjeld består av	Konsernet	
2023	2022		2023	2022
652 699	385 453	Forskot frå kundar	652 699	385 453
0	0	Påløpne renter	151 106	91 853
1 542 352	1 163 638	Pådregne feriepengar	2 533 680	1 941 161
2 488 304	663 729	Pådregne kostnader	3 323 942	855 639
4 683 355	2 212 820	Andre avsetjing for plikter 31.12.	6 661 427	3 274 106

Statsforvaltaren i Vestland hadde tilsyn ved deponiet i Hesjedalen september 2021. I tilsynsrapporten datert 15.11.2021 fekk Sunnfjord Miljøverk IKS 4 avvik knytt til mottakskontroll, overvåking av deponi, internkontroll og handtering av ein spesifikk avfallsfraksjon (trevirke). Mars 2022 gav Sunnfjord Miljøverk IKS tilbakemelding på avvika. I april same år fekk selskapet svar, der Statsforvaltaren meldte at Sunnfjord Miljøverk IKS måtte arbeide vidare med lukking av avvik. Det har vore løpande kommunikasjon med Statsforvaltaren sidan, og selskapet skal rapportere tilbake innan 1. Mai 2024. Dei er i gong med arbeidet, og jobbar med å inngå avtaler med eksterne parter for å få lukka dei siste avvika.

Ved denne type tilsyn er det også ein risiko for at selskapet pådreg seg kostnader med å rette feil gjort tidlegare. Eit av avvika gjeld investeringar knytt til etablering av støypt plate, oljeutskiljar til kompleksmetall, samt rubbhall og container for impregnering trevirke. Selskapet ynskjer samtidig å utføre ytterlegare investeringar, utover det som er pålagt, knytt til dette. Det vil medføre ein estimert kostnad på ca. 8 MNOK, som vil bli balanseført i rekneskapsen i 2024. Då dette skal balanseførast som investering er det difor ikkje gjort noko avsetning i rekneskapsen for dette.



This file is sealed with a digital signature.
The seal is a guarantee for the authenticity
of the document.

Document ID:
8678F42FD1F94FAEAB3A8BA1A614AEBE



Sunnfjord Miljøverk IKS

KONTANTSTRAUMOPPSTILLING - DEN INDIREKTE MODELL

Morselskap			Konsern	
2023	2022		2023	2022
		Kontantstrømmer fra operasjonelle aktiviteter		
2 290 338	49 940	Resultat før skattekostnad	966 927	419 396
0	0	Betalt skatt i perioden	-87 845	-154 060
0	0	Tap/ vinst ved sal av anleggsmiddel	-146 464	-287 357
4 730 568	4 615 107	Avskrivningar	11 406 905	10 160 832
98 363	-995 610	Endring i varelager	98 363	-995 610
3 084 334	497 217	Endring i kundefordringar	-7 247 685	476 962
-2 670 319	3 818 737	Endring i leverandørgjeld	-2 905 831	4 652 648
		Forskjell mellom kostnadsført pensjon og inn- /utbetalningar i pensjonsordningar	-348 511	567 021
-516 592	465 464			
-678 718	0	Resultatført ikke mottatt konsernbidrag fra datter	-	0
0	6 520 168	Effekt av endring av klassifisering gjeld/egenkapital	-	6 520 168
-314 118	-13 042 169	Endring i andre tidsavgrensingsposter	2 202 488	-2 464 794
6 023 856	1 928 854	Netto kontantstrøm fra operasjonelle aktiviteter	3 938 347	18 895 206
		Kontantstrømmer fra investeringsaktiviteter		
0	0	Innbetalningar ved sal av varige driftsmiddel	380 000	1 450 000
-893 934	-3 974 871	Utbetalningar ved kjøp av varige driftsmiddel	-3 575 262	-11 478 623
0	0	Utbetaling på andre lånefordringar	-3 646	-2 285
-750 000	0	Utbetaling ved utkjøp av minoritet	-750 000	0
-1 643 934	-3 974 871	Netto kontantstrøm fra investeringsaktiviteter	-3 948 908	-10 030 908
		Kontantstrømmer fra finansieringsaktiviteter		
0	0	Innbetalningar ved opptak av ny langsiktig gjeld	2 500 000	7 500 000
0	0	Utbetalningar ved nedbetaling av langsiktig gjeld	-6 475 000	-4 975 000
-187 603	0	Utbetaling av konsernbidrag til datterselskap		0
-187 603	0	Netto kontantstrøm fra finansieringsaktiviteter	-3 975 000	2 525 000
4 192 319	-2 046 017	Netto endring i kontantar og kontantekvivalentar	-3 985 561	11 389 298
24 159 786	26 205 803	Beholdning av kontantar og kontantekvivalentar ved start av perioden	40 207 508	28 818 210
28 352 105	24 159 786	Beholdning av kontantar og kontantekvivalentar ved slutt av perioden	36 221 947	40 207 508



This file is sealed with a digital signature.
The seal is a guarantee for the authenticity
of the document.

Document ID:
8678F42FD1F94FAEAB3A8BA1A614AEBE



Til representantskapet i Sunnfjord Miljøverk IKS

Melding frå uavhengig revisor

Konklusjon

Vi har revidert årsrekneskapen for Sunnfjord Miljøverk IKS som er samansett av:

- selskapsrekneskapen, som er samansett av balanse per 31. desember 2023, resultatrekneskap kontantstraumoppstilling for regnskapsåret avslutta per denne datoen og notar til årsrekneskapen, medrekna eit samandrag av viktige rekneskapsprinsipp, og
- konsernrekneskapen, som er samansett av balanse per 31. desember 2023, resultatrekneskap og kontantstraumoppstilling for regnskapsåret avslutta per denne datoen og notar til årsrekneskapen, medrekna eit samandrag av viktige rekneskapsprinsipp.

Etter vår meining

- oppfyller årsrekneskapen gjeldande lovkrav,
- gjev selskapsrekneskapen eit rettvisebilete av selskapet si finansielle stilling per 31. desember 2023 og av resultat og kontantstraumar for regnskapsåret avslutta per denne datoen i samsvar med rekneskapslova sine reglar og god rekneskapsskikk i Noreg, og
- gjev konsernrekneskapen eit rettvisebilete av konsernet si finansielle stilling per 31. desember 2023 og av resultat og kontantstraumar for regnskapsåret avslutta per denne datoen i samsvar med rekneskapslova sine reglar og god rekneskapsskikk i Noreg.

Grunnlag for konklusjonen

Vi har gjennomført revisjonen i samsvar med International Standards on Auditing (ISA-ane). Våre oppgåver og plikter etter desse standardane er beskrivne under overskrifta *Revisor sine oppgåver og plikter ved revisjon av årsrekneskapen*. Vi er uavhengige av selskapet og konsernet i samsvar med krava i relevante lover og forskrifter i Noreg og International Code of Ethics for Professional Accountants (medrekna dei internasjonale sjølvstendestandardane) utferda av International Ethics Standards Board for Accountants (IESBA-reglane), og har oppfylt dei andre etiske pliktene våre i samsvar med desse krava. Innhenta revisjonsbevis er etter vår oppfatning tilstrekkeleg og formålstenleg som grunnlag for vår konklusjon.

Ytterlegare informasjon

Styret og dagleg leiar (leiinga) er ansvarlege for informasjonen i årsmeldinga. Ytterlegare informasjon omfattar informasjon i årsrapporten bortsett frå årsrekneskapen og den tilhøyrande revisjonsmeldinga. Vår fråsegn om revisjonen av årsrekneskapen dekkjer ikkje informasjonen i årsmeldinga.

I samband med revisjonen av årsrekneskapen er det oppgåva vår å lese årsmeldinga. Formålet er å vurdere om det er vesentleg inkonsistens mellom årsmeldinga og årsrekneskapen og den kunnskap vi har opparbeidd under revisjonen, eller om årsmeldinga inneheld vesentleg feilinformasjon. Vi er pålagde å rapportere om årsmeldinga inneheld vesentleg feilinformasjon. Vi har ikkje noko å rapportere i så måte.

Ut frå kunnskapen vi har opparbeidd oss i revisjonen, meiner vi at årsmeldinga

- er konsistent med årsrekneskapen og
- inneheld dei opplysningane som skal vere med etter gjeldande lovkrav.

Leiinga sitt ansvar for årsrekneskapen

PricewaterhouseCoopers AS, Naustdalsvegen 1B, NO-6800 Førde

T: 02316, org. no.: 987 009 713 MVA, www.pwc.no

Statsautoriserte revisorer, medlemmer av Den norske Revisorforening og autorisert regnskapsførerselskap



Leiinga er ansvarleg for å utarbeide årsrekneskapen og for at han gir eit rettvisande bilete i samsvar med rekneskapslova sine reglar og god rekneskapsskikk i Noreg. Leiinga er også ansvarleg for naudsynt intern kontroll for å kunne utarbeide ein årsrekneskap som ikkje inneheld vesentleg feilinformasjon, verken som følgje av misleg framferd eller feil som ikkje er tilsikta.

Ved utarbeidinga av årsrekneskapen er leiinga ansvarleg for å ta standpunkt til selskapet og konsernet si evne til å halde fram med drifta, og opplyse om tilhøve av betydning for dette. Føresetnaden om at drifta kan halde fram, skal leggjast til grunn for årsrekneskapen så lenge det ikkje er sannsynleg at verksemda vil bli avvikla.

Revisor sine oppgåver og plikter ved revisjon av årsrekneskapen

Vårt mål er å oppnå tryggande sikkerheit for at årsrekneskapen totalt sett ikkje inneheld vesentleg feilinformasjon, verken som følgje av misleg framferd eller feil som ikkje er tilsikta, og å gi ei revisjonsmelding som inneheld konklusjonen vår. Tryggande sikkerheit er ein høg grad av tryggleik, men ingen garanti for at ein revisjon utført i samsvar med ISA-ane, alltid vil avdekke vesentleg feilinformasjon som eksisterer. Feilinformasjon kan oppstå som følgje av misleg framferd eller feil som ikkje er tilsikta. Feilinformasjon er å anse som vesentleg dersom han, åleine eller samla, innanfor rimelege grenser kan forventast å påverke dei økonomiske avgjerslene som brukarane tar på grunnlag av årsrekneskapen. For beskriving av revisor sine oppgåver og plikter visar vi til: <https://revisorforeningen.no/revisjonsberetninger>

Førde, 22. april 2024

PricewaterhouseCoopers AS

Jan Flølo
Statsautorisert revisor
(elektronisk signert)



 Securely signed with Brevio

Revisjonsberetning SUM IKS

Signers:

Name	Method	Date
Flølo, Jan	BANKID	2024-06-13 13:51

This document package contains:

- Closing page (this page)
- The original document(s)
- The electronic signatures. These are not visible in the document, but are electronically integrated.



This file is sealed with a digital signature.
The seal is a guarantee for the authenticity
of the document.