



ÅRSREGNSKAPET FOR REGNSKAPSÅRET 2020 - GENERELL INFORMASJON

Enheten

Organisasjonsnummer: 913 303 288
Organisasjonsform: Aksjeselskap
Foretaksnavn: PRONIKK AS
Forretningsadresse: Harestien 15
3188 HORTEN

Regnskapsår

Årsregnskapets periode: 01.01.2020 - 31.12.2020

Konsern

Morselskap i konsern: Nei

Regnskapsregler

Regler for små foretak benyttet: Ja
Benyttet ved utarbeidelsen av årsregnskapet til selskapet: Regnskapslovens alminnelige regler

Årsregnskapet fastsatt av kompetent organ

Bekreftet av representant for selskapet: BDT Viken Regnskap AS
Dato for fastsettelse av årsregnskapet: 30.06.2021

Grunnlag for avgivelse

År 2020: Årsregnskapet er elektronisk innlevert
År 2019: Tall er hentet fra elektronisk innlevert årsregnskap fra 2020

Det er ikke krav til at årsregnskapet m.v. som sendes til Regnskapsregisteret er undertegnet. Kontrollen på at dette er utført ligger hos revisor/enhetens øverste organ. Sikkerheten ivaretas ved at innsender har rolle/rettighet for innsending av årsregnskapet via Altinn, og ved at det bekreftes at årsregnskapet er fastsatt av kompetent organ.

Brønnøysundregistrene, 05.08.2021



Resultatregnskap

Beløp i: NOK	Note	2020	2019
RESULTATREGNSKAP			
Inntekter			
Salgsinntekt		25 500	110 400
Annen driftsinntekt			1 000
Sum inntekter		25 500	111 400
Kostnader			
Endring i beholdning av varer under tilvirkning og ferdig tilvirkede varer			3 200
Varekostnad		8 895	43 323
Avskrivning av driftsmidler og immaterielle eiendeler	2	32 900	45 000
Annen driftskostnad	7	53 892	43 760
Sum kostnader		95 687	135 282
Driftsresultat		-70 187	-23 882
Finansinntekter og finanskostnader			
Annen renteinntekt		28	57
Sum finansinntekter		28	57
Annen rentekostnad		60	45
Sum finanskostnader		60	45
Netto finans		-32	12
Ordinært resultat før skattekostnad	1	-70 219	-23 870
Skattekostnad på ordinært resultat			-2 910
Ordinært resultat etter skattekostnad		-70 219	-20 960
Årsresultat	4	-70 219	-20 960
Årsresultat etter minoritetsinteresser		-70 219	-20 960
Totalresultat		-70 219	-20 960
Overføringer og disponeringer			



Resultatregnskap

Beløp i: NOK	Note	2020	2019
Ordinært utbytte		27 975	
Overført fra annen egenkapital		-98 194	-20 960
Sum overføringer og disponeringer		-70 219	-20 960



Balanse

Beløp i: NOK	Note	2020	2019
BALANSE - EIENDELER			
Anleggsmidler			
Immaterielle eiendeler			
Varige driftsmidler			
Driftsløsøre, inventar o.a. utstyr	2	22 000	54 900
Sum varige driftsmidler		22 000	54 900
Sum anleggsmidler		22 000	54 900
Omløpsmidler			
Varer			
Fordringer			
Andre kortsiktige fordringer		8 134	
Aksjonærfordring	6	27 974	30 821
Sum fordringer		36 108	30 821
Bankinnskudd, kontanter og lignende			
Bankinnskudd, kontanter o.l.	3	93 170	140 678
Sum bankinnskudd, kontanter og lignende		93 170	140 678
Sum omløpsmidler		129 278	171 499
SUM EIENDELER		151 278	226 399
BALANSE - EGENKAPITAL OG GJELD			
Egenkapital			
Innskutt egenkapital			
Aksjekapital	4, 5	30 000	30 000
Sum innskutt egenkapital		30 000	30 000
Opptjent egenkapital			
Annen egenkapital	4	87 312	185 506



Balanse

Beløp i: NOK	Note	2020	2019
Sum opptjent egenkapital		87 312	185 506
Sum egenkapital	4, 8	117 312	215 506
Sum langsiktig gjeld		0	0
Kortsiktig gjeld			
Leverandørgjeld		5 991	2 461
Betalbar skatt			577
Skyldig offentlige avgifter			7 855
Utbytte		27 975	
Sum kortsiktig gjeld		33 966	10 893
Sum gjeld		33 966	10 893
SUM EGENKAPITAL OG GJELD		151 278	226 399



Brønnøysundregistrene

ÅRSREGNSKAP FOR REGNSKAPSÅRET 2020 - GENERELL INFORMASJON

Journalnummer: 2021 609152

Enheten

Organisasjonsnummer: 913 303 288
Organisasjonsform: Aksjeselskap
Foretaksnavn: PRONIKK AS
Forretningsadresse: Harestien 15
3188 HORTEN

Regnskapsår

Årsregnskapets periode: 01.01.2020 - 31.12.2020

Konsern

Morselskap i konsern: Nei

Regnskapsregler

Regler for små foretak benyttet: Ja
Benyttet ved utarbeidelsen av
årsregnskapet til selskapet: Regnskapslovens alminnelige regler

Årsregnskapet fastsatt av kompetent organ

Bekreftet av representant for selskapet: BDT Viken Regnskap AS
Dato for fastsettelse av årsregnskapet: 30.06.2021

Revisjon

Selskapet har besluttet at årsregnskapet
ikke skal revideres: Ja
Årsregnskapet er utarbeidet av ekstern
autorisert regnskapsfører: Ja
Ekstern autorisert regnskapsfører har i
løpet av regnskapsåret bistått ved den
løpende regnskapsføringen eller utført
andre tjenester for selskapet enn å
utarbeide årsregnskapet: Ja

Grunnlag for avgivelse

År 2020: Årsregnskap er elektronisk innlevert.
År 2019: Tall er hentet fra elektronisk innlevert årsregnskap fra 2020.

Det er ikke krav til at årsregnskapet m.v. som sendes til Regnskapsregisteret er undertegnet. Kontrollen på at dette er utført ligger hos revisor/enhetens øverste organ. Sikkerheten ivaretas ved at innsender har rolle/rettighet for innsending av årsregnskapet via Altinn, og ved at det bekreftes at årsregnskapet er fastsatt av kompetent organ.

Brønnøysundregistrene, 04.08.2021

Brønnøysundregistrene
Postadresse: Postboks 900, 8910 Brønnøysund
Telefon: 75 00 75 00
E-post: firmapost@brreg.no Internett: www.brreg.no
Organisasjonsnummer: 974 760 673



Organisasjonsnr: 913 303 288
PRONIKK AS

RESULTATREGNSKAP

Beløp i: NOK	Note	2020	2019
RESULTATREGNSKAP			
Inntekter			
Salgsinntekt		25 500	110 400
Annen driftsinntekt			1 000
Sum inntekter		25 500	111 400
Kostnader			
Endring i beholdning av varer under tilvirkning og ferdig tilvirkede varer			3 200
Varekostnad		8 895	43 323
Avskrivning av driftsmidler og immaterielle eiendeler	2	32 900	45 000
Annen driftskostnad	7	53 892	43 760
Sum kostnader		95 687	135 282
Driftsresultat		-70 187	-23 882
Finansinntekter og finanskostnader			
Annen renteinntekt		28	57
Sum finansinntekter		28	57
Annen rentekostnad		60	45
Sum finanskostnader		60	45
Netto finans		-32	12
Ordinært resultat før skattekostnad			
Skattekostnad på ordinært resultat	1	-70 219	-23 870
Ordinært resultat etter skattekostnad		-70 219	-20 960
Årsresultat	4	-70 219	-20 960
Årsresultat etter minoritetsinteresser		-70 219	-20 960
Totalresultat		-70 219	-20 960
Overføringer og disponeringer			
Ordinært utbytte		27 975	
Overført fra annen egenkapital		-98 194	-20 960
Sum overføringer og disponeringer		-70 219	-20 960





Organisasjonsnr: 913 303 288
PRONIKK AS

BALANSE

Beløp i: NOK **Note** **2020** **2019**

BALANSE - EIENDELER

Anleggsmidler Immaterielle eiendeler

Varige driftsmidler

Driftsløsøre, inventar o. a. utstyr	2	22 000	54 900
Sum varige driftsmidler		22 000	54 900
Sum anleggsmidler		22 000	54 900

Omløpsmidler

Varer

Fordringer

Andre kortsiktige fordringer		8 134	
Aksjonærfordring	6	27 974	30 821
Sum fordringer		36 108	30 821

Bankinnskudd, kontanter og lignende

Bankinnskudd, kontanter o. l.	3	93 170	140 678
Sum bankinnskudd, kontanter og lignende		93 170	140 678

Sum omløpsmidler		129 278	171 499
-------------------------	--	----------------	----------------

SUM EIENDELER		151 278	226 399
----------------------	--	----------------	----------------

BALANSE - EGENKAPITAL OG GJELD

Egenkapital

Innskutt egenkapital

Aksjekapital	4, 5	30 000	30 000
Sum innskutt egenkapital		30 000	30 000

Opptjent egenkapital

Annen egenkapital	4	87 312	185 506
Sum opptjent egenkapital		87 312	185 506

Sum egenkapital	4, 8	117 312	215 506
------------------------	-------------	----------------	----------------

Sum langsiktig gjeld		0	0
-----------------------------	--	----------	----------

Kortsiktig gjeld



Leverandørgjeld	5 991	2 461
Betalbar skatt		577
Skyldig offentlige avgifter		7 855
Utbytte	27 975	
Sum kortsiktig gjeld	33 966	10 893
Sum gjeld	33 966	10 893
SUM EGENKAPITAL OG GJELD	151 278	226 399



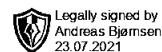
Organisasjonsnr: 913 303 288
PRONIKK AS

NOTEOPPLYSNINGER - SELSKAP - alle poster oppgitt i hele tall

Note
7

Antall årsverk i regnskapsåret

Virksomheten har hatt følgende antall årsverk:
0.00



Årsoppgjøret 2020

Pronikk AS

Org.nr: 913 303 288

Innhold:

Resultat

Balanse

Noter





Resultatregnskap

Pronikk AS

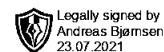
Driftsinntekter og driftskostnader	Note	2020	2019
Salgsinntekt		25 500	110 400
Annen driftsinntekt		0	1 000
Sum driftsinntekter		25 500	111 400
Varekostnad		8 895	43 323
End. beh. varer u.tilv. og ferdigvarer		0	3 200
Avskrivning av driftsmidler og immaterielle eiendeler	2	32 900	45 000
Annen driftskostnad	7	53 892	43 760
Sum driftskostnader		95 687	135 282
Driftsresultat		-70 187	-23 882
Finansinntekter og finanskostnader			
Annen renteinntekt		28	57
Annen rentekostnad		60	45
Resultat av finansposter		-32	12
Ordinært resultat før skattekostnad	1	-70 219	-23 870
Skattekostnad på ordinært resultat		0	-2 910
Ordinært resultat		-70 219	-20 960
Årsresultat	4	-70 219	-20 960
Overføringer			
Avsatt til utbytte		27 975	0
Overført fra annen egenkapital		98 194	20 960
Sum overføringer		-70 219	-20 960



Balanse

Pronikk AS

Eiendeler	Note	2020	2019
Anleggsmidler			
Immaterielle eiendeler			
Varige driftsmidler			
Driftsløsøre, inventar o.a. utstyr	2	22 000	54 900
Sum varige driftsmidler		22 000	54 900
Sum anleggsmidler		22 000	54 900
Omløpsmidler			
Fordringer			
Andre kortsiktige fordringer		8 134	0
Aksjonærfordring	6	27 974	30 821
Sum fordringer		36 108	30 821
Investeringer			
Bankinnskudd, kontanter o.l.	3	93 170	140 678
Sum omløpsmidler		129 278	171 499
Sum eiendeler		151 278	226 399



Balanse

Pronikk AS

Egenkapital og gjeld	Note	2020	2019
Innskutt egenkapital			
Aksjekapital	4, 5	30 000	30 000
Sum innskutt egenkapital		30 000	30 000
Opptjent egenkapital			
Annen egenkapital	4	87 312	185 506
Sum opptjent egenkapital		87 312	185 506
Sum egenkapital	4, 8	117 312	215 506
Gjeld			
Kortsiktig gjeld			
Leverandørgjeld		5 991	2 461
Betalbar skatt		0	577
Skyldig offentlige avgifter		0	7 855
Utbytte		27 975	0
Sum kortsiktig gjeld		33 966	10 893
Sum gjeld		33 966	10 893
Sum egenkapital og gjeld		151 278	226 399

Horten, 30.06.2021
Styret i Pronikk AS

Andreas Bjørnsen
Styreleder/daglig leder



Noter Pronikk AS

Regnskapsprinsipper

Årsregnskapet er satt opp i samsvar med regnskapsloven. Det er utarbeidet etter norske regnskapsstandarder og reglene som følger av god regnskapsskikk for små foretak.

Driftsinntekter og kostnader

Inntektsføring skjer etter opptjeningsprinsippet som normalt vil være leveringstidspunktet for varer og tjenester. Kostnader medtas etter sammenstillingsprinsippet, dvs at kostnader medtas i samme periode som tilhørende inntekter inntektsføres.

Hovedregel for vurdering og klassifisering av eiendeler og gjeld

Eiendeler bestemt til varig eie eller bruk er klassifisert som anleggsmidler. Andre eiendeler er klassifisert som omløpsmidler. Fordringer som skal tilbakebetales innen et år er uansett klassifisert som omløpsmidler. Ved klassifisering av kortsiktig og langsiktig gjeld er analoge kriterier lagt til grunn.

Anleggsmidler vurderes til anskaffelseskost, men nedskrives til virkelig verdi når verdifallet forventes å ikke være forbigående. Anleggsmidler med begrenset økonomisk levetid avskrives planmessig. Langsiktig gjeld balanseføres til nominelt mottatt beløp på etableringstidspunktet.

Omløpsmidler vurderes til laveste av anskaffelseskost og virkelig verdi. Kortsiktig gjeld balanseføres til nominelt mottatt beløp på etableringstidspunktet.

Enkelte poster er vurdert etter andre regler. Postene det gjelder vil være blant de postene som omhandles nedenfor.

Valuta

Pengeposter i utenlandsk valuta omregnes til balansedagens kurs. Fordringer og gjeld som er sikret med valutaterminkontrakter er vurdert til terminkurs, med unntak av renteelementet som blir periodisert og klassifisert som renteinntekt/-kostnad..

Varer

Varer er vurdert til det laveste av gjennomsnittlig anskaffelseskost og netto salgsverdi. For råvarer og varer i arbeid beregnes netto salgsverdi til salgsverdien av ferdig tilvirkede varer redusert for gjenværende tilvirkningskostnader og salgskostnader.

Fordringer

Kundefordringer og andre fordringer oppføres til pålydende etter fradrag for avsetning til forventet tap. Avsetning til tap gjøres på grunnlag av en individuell vurdering av de enkelte fordringene. I tillegg gjøres det for øvrige kundefordringer en uspesifisert avsetning for å dekke antatt tap.

Skatt

Skattekostnaden i resultatregnskapet omfatter både periodens betalbare skatt og endring i utsatt skatt. Utsatt skatt er beregnet med 22 % på grunnlag av de midlertidige forskjeller som eksisterer mellom regnskapsmessige og skattemessige verdier, samt ligningsmessig underskudd til fremføring ved utgangen av regnskapsåret. Utsatt skatt avsettes som langsiktig gjeld i balansen. Utsatt skattefordel balanseføres ikke iht. god regnskapsskikk for små foretak.



Noter

Pronikk AS

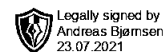
Note 1 Skatt

<u>Årets skattekostnad</u>	<u>2020</u>	<u>2019</u>
Resultatført skatt på ordinært resultat:		
Betalbar skatt	0	577
Endring i utsatt skattefordel	0	-3 487
Skattekostnad ordinært resultat	0	-2 910
Skattepliktig inntekt:		
Ordinært resultat før skatt	-70 219	-23 870
Permanente forskjeller	4	0
Endring i midlertidige forskjeller	19 792	28 614
Anvendelse av fremførbart underskudd	0	-2 121
Skattepliktig inntekt	-50 423	2 623
Betalbar skatt i balansen:		
Betalbar skatt på årets resultat	0	577
Sum betalbar skatt i balansen	0	577

Skatteeffekten av midlertidige forskjeller og underskudd til fremføring som har gitt opphav til utsatt skatt og utsatte skattefordeler, spesifisert på typer av midlertidige forskjeller

	<u>2020</u>	<u>2019</u>	<u>Endring</u>
Varige driftsmidler	-30 434	-10 642	19 792
Sum	-30 434	-10 642	19 792
Akkumulert fremførbart underskudd	-50 423	0	50 423
Inngår ikke i beregningen av utsatt skatt	80 857	10 642	-70 215
Utsatt skattefordel (22 %)	0	0	0

I henhold til God regnskapsskikk for små foretak balanseføres ikke utsatt skattefordel.



Noter

Pronikk AS

Note 2 Anleggsmidler

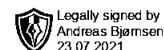
	Driftsløsøre, inventar ol.	Sum
Anskaffelseskost pr. 01.01.20	207 200	207 200
= Anskaffelseskost 31.12.20	207 200	207 200
Akkumulerte avskrivninger 31.12.20	185 200	185 200
= Bokført verdi 31.12.20	22 000	22 000
Årets ordinære avskrivninger	32 900	32 900
Økonomisk levetid	3-5 år	

Note 3 Bundne midler

I posten inngår bundne bankinnskudd med kr 3 795.

Note 4 Egenkapital

	Aksjekapital	Annen EK	Sum EK
Egenkapital 01.01.2020	30 000	185 506	215 506
Avsatt utbytte		-27 975	-27 975
Årets resultat		-70 219	-70 219
Egenkapital 31.12.2020	30 000	87 312	117 312



Noter

Pronikk AS

Note 5 Aksjonærer

Aksjekapitalen i Pronikk AS pr. 31.12 består av:

	Antall	Pålydende	Bokført
Ordinære aksjer	100	300,0	30 000
Sum	100		30 000

Eierstruktur

De største aksjonærene i % pr. 31.12 var:

	Ordinære	Eierandel	Stemmeandel
Andreas Bjørnsen	100	100,0	100,0

Aksjer og opsjoner eiet av medlemmer i styret og daglig leder:

Navn	Verv	Ordinære
Andreas Bjørnsen	Styreleder/daglig leder	100
Totalt antall aksjer		100

Note 6 Lån til aksjonær

Fordring på aksjonær Andreas Bjørnsen pr 31.12.2020 utgjør kr 27 974.

Det er ikke beregnet renter

Note 7 Lønnskostnader

Pronikk AS har ikke hatt lønns- eller personalkostnader i 2020 og det foreligger heller ingen slike forpliktelser.

Revisor

Selskapet har valgt bort revisjon.

Note 8 Hendelser etter balansedagen

Etter utløpet av balansedagen har det oppstått økonomisk uro og uoversiktighet som følge av utbrudd av viruset Covid19.

Selskapet har tatt hensyn til utbruddet av viruset i sin vurdering av om regnskapet oppfylder vilkårene for å legge forutsetning om fortsatt drift til grunn. Forutsetningen er funnet å være tilstede og regnskapet er avlagt under denne forutsetningen.