



ÅRSREGNSKAPET FOR REGNSKAPSÅRET 2021 - GENERELL INFORMASJON

Enheten

Organisasjonsnummer: 989 806 890
Organisasjonsform: Aksjeselskap
Foretaksnavn: MINIBUSS24-7 AS
Forretningsadresse: Dikeveien 50
1661 ROLVSØY

Regnskapsår

Årsregnskapets periode: 01.01.2021 - 31.12.2021

Konsern

Morselskap i konsern: Nei

Regnskapsregler

Regler for små foretak benyttet: Nei
Benyttet ved utarbeidelsen av årsregnskapet til selskapet: Regnskapslovens alminnelige regler

Årsregnskapet fastsatt av kompetent organ

Bekreftet av representant for selskapet: Erik Skaaden
Dato for fastsettelse av årsregnskapet: 25.04.2022

Grunnlag for avgivelse

År 2021: Årsregnskapet er elektronisk innlevert
År 2020: Tall er hentet fra elektronisk innlevert årsregnskap fra 2021

Det er ikke krav til at årsregnskapet m.v. som sendes til Regnskapsregisteret er undertegnet. Kontrollen på at dette er utført ligger hos revisor/enhetens øverste organ. Sikkerheten ivaretas ved at innsender har rolle/rettighet for innsending av årsregnskapet via Altinn, og ved at det bekreftes at årsregnskapet er fastsatt av kompetent organ.

Brønnøysundregistrene, 16.06.2023



Resultatregnskap

Beløp i: NOK	Note	2021	2020
RESULTATREGNSKAP			
Inntekter			
Salgsinntekt		207 088 440	181 002 218
Annen driftsinntekt		819 820	5 131 277
Sum inntekter		207 908 260	186 133 495
Kostnader			
Varekostnad		10 816 476	5 757 889
Lønnskostnad	2, 3, 4, 5	112 152 774	98 359 996
Avskrivning	6	19 827 007	19 111 909
Annen driftskostnad	8	45 440 889	38 334 256
Sum kostnader		188 237 146	161 564 051
Driftsresultat		19 671 114	24 569 444
Finansinntekter og finanskostnader			
Annen renteinntekt		1 160	4 448
Annen finansinntekt		5 978	
Sum finansinntekter		7 138	4 448
Annen rentekostnad	15	1 986 977	2 376 459
Annen finanskostnad		6 123	156
Sum finanskostnader		1 993 100	2 376 615
Netto finans		-1 985 963	-2 372 167
Ordinært resultat før skattekostnad		17 685 151	22 197 277
Skattekostnad	9	3 903 182	4 901 325
Ordinært resultat etter skattekostnad		13 781 969	17 295 952
Årsresultat		13 781 969	17 295 952
Overføringer og disponeringer			
Konsernbidrag	13, 16	7 277 391	
Annen egenkapital	13	6 504 578	17 295 952



Resultatregnskap

Beløp i: NOK	Note	2021	2020
Sum overføringer og disponeringer		13 781 969	17 295 952




Balanse

Beløp i: NOK	Note	2021	2020
BALANSE - EIENDELER			
Anleggsmidler			
Immaterielle eiendeler			
Varige driftsmidler			
Busser, inventar og IT-utstyr	6, 14, 15	91 012 419	78 568 715
Sum varige driftsmidler		91 012 419	78 568 715
Sum anleggsmidler		91 012 419	78 568 715
Omløpsmidler			
Varer			
Fordringer			
Kundefordringer	11	20 245 995	16 576 989
Andre fordringer	7	7 078 023	6 313 879
Sum fordringer		27 324 018	22 890 868
Bankinnskudd, kontanter og lignende			
Bankinnskudd og kontanter	12	51 727 536	44 522 703
Sum bankinnskudd, kontanter og lignende		51 727 536	44 522 703
Sum omløpsmidler		79 051 554	67 413 570
SUM EIENDELER		170 063 973	145 982 285
BALANSE - EGENKAPITAL OG GJELD			
Egenkapital			
Innskutt egenkapital			
Aksjekapital	1	300 000	300 000
Annen innskutt egenkapital		6 000	6 000
Sum innskutt egenkapital		306 000	306 000



Balanse

Beløp i: NOK	Note	2021	2020
Opptjent egenkapital			
Annen egenkapital		49 998 335	43 493 756
Sum opptjent egenkapital		49 998 335	43 493 756
Sum egenkapital	13	50 304 335	43 799 756
Gjeld			
Langsiktig gjeld			
Utsatt skatt	10	3 868 337	2 493 839
Sum avsetninger for forpliktelser		3 868 337	2 493 839
Annen langsiktig gjeld			
Gjeld til kredittinstitusjoner	14, 15	40 205 211	62 179 228
Sum annen langsiktig gjeld		40 205 211	62 179 228
Sum langsiktig gjeld		44 073 549	64 673 067
Kortsiktig gjeld			
Leverandørgjeld		9 992 619	8 482 157
Betalbar skatt	9	476 086	4 568 345
Skyldige offentlige avgifter		9 310 412	6 683 581
Kortsiktig konserngjeld	16	9 329 988	
Annen kortsiktig gjeld	15	46 576 984	17 775 378
Sum kortsiktig gjeld		75 686 090	37 509 462
Sum gjeld		119 759 639	102 182 529
SUM EGENKAPITAL OG GJELD		170 063 973	145 982 285



Årsregnskap 2021

Årsberetning
Årsregnskap
Revisjonsberetning

Minibuss 24-7 AS – Organisasjonsnummer 989 806 890



Årsberetning 2021

MINIBUSS24-7 AS, organisasjonsnummer 989 806 890

Virksomhetens art og hvor den drives

Minibuss 24-7 AS driver persontransport på vei, primært i Norge, og har forretningssted i Fredrikstad. Selskapet er medlem av NHO Transport og har et etablert tariffsamarbeid.

Rettsvisende oversikt over utvikling og resultat

Omsetningen i 2021 endte på kr 207 908 260. Dette er en økning på 11,7 % fra 2020. Resultatet viser et overskudd på kr 6.504.578 etter skatt. Egenkapitalandelen utgjør 29,5 %.

Vy Buss AS ervervet samtlige aksjer i Minibuss 24-7 i 2021. Dette har ikke ført til endringer i selskapets strategi, administrasjon eller operative gjennomføring. Kr. 9.329.976,- er avsatt i konsernbidrag.

2021 har vært påvirket av koronapandemien. Smitte, smittervernsregler og allmenne krav til håndtering av kollektivtransport har påvirket og komplisert gjennomføringen av oppdrag. Pga. selskapets samfunnskritiske rolle har all aktivitet vært opprettholdt og inntektsbildet er ikke nevneverdig påvirket. Økte kostnader knyttet til gjennomføring har imidlertid ikke gitt en resultatvekst i samsvar med økte inntekter. Resultatnivået er fortsatt tilfredsstillende og det forventes at dette vil bli opprettholdt.

Det er ikke inntrådt forhold etter regnskapsårets slutt som er av betydning for bedømmelsen av regnskapet. Styret mener at årsregnskapet gir et rettsvisende bilde av eiendeler og gjeld, finansielle stilling og resultat.

Risikovurderinger

Anbudsmarkedet som Minibuss 24-7 opererer i har en iboende risiko. Markedsrisikoen vurderes som moderat til lav. Det opereres i et stabilt voksende marked som i svært liten grad påvirkes av konjunkturer.

Kredittrisikoen anses som lav. Kundene er i all hovedsak offentlige eller offentlig eide foretak. Likviditetsrisikoen vurderes også til å være lav.

Selskapet er ikke direkte eksponert for valutasingninger. Aktiviteten foregår på det norske markedet og det både faktureres og handles til avtalte priser i norske kroner

Forsknings- og utviklingsaktiviteter

Minibuss 24-7 har ingen pågående forsknings- eller utviklingsaktiviteter. Imidlertid deltar selskapet i nye anbud hvor det stilles krav til egne investeringer i bruk av ny fossilfri bilteknologi og nye IKT løsninger for kommunikasjon med oppdragsgivere og passasjerer.

Kontanstrømmer

Årets kontantstrøm 2021 kommer fra operasjonelle aktiviteter. Netto kontantstrøm var positiv med kr 34,1 mill. Differansen mellom kontantstrøm og driftsresultat skyldes avskrivninger og endring i arbeidskapital. Selskapet har styrket sin likvide situasjon det siste året, og likviditeten er god.

Fortsatt drift

Årsregnskapet for 2021 er satt opp under forutsetning av fortsatt drift. Det bekreftes derfor at forutsetningen om fortsatt drift er til stede.



Arbeidsmiljø

Styret mener arbeidsmiljøet i Minibuss 24-7 er godt. Det har ikke inntruffet større ulykker eller vært pesonskader i 2021. Sykefraværet var 6,8 %. Selskapet har i 2021 vært i forkant med strenge restriksjoner og smittevernstiltak, noe som har resultert i lavt fravær pga. ansatte smittet med korona. Sett i forhold til antall ansatte og eksponeringen de er utsatt for i gjennomføringen av sitt arbeid er smittetallene lave. Det er etablert ordninger med bedriftshelsetjeneste og BAMU. Det avholdes regelmessig beredskapsøvelser og er et godt samarbeid med den stedvise ledelsen for de fagorganiserte.

Likestilling

Aktiviteten i 2021 utgjorde 209 årsverk fordelt på 348 ansatte, 316 menn og 32 kvinner. Oppdragenes art krever utstrakt bruk av deltidsstillinger. 247 arbeidet således i deltidsstillinger, hvorav 16 kvinner. Kvinneandelen av deltid er mindre enn den totale andelen. Kvinneandelen i ledende stillinger er 15%. Styret består av to menn. Minibuss 24-7 er en tariffbedrift med innarbeidede forhold rundt likestilling som ivaretar at det ikke skal skje forskjellsbehandling grunnet kjønn knyttet til stillingene og i saker som rekruttering, avansement og lønn. Likestillingsspørsmål er tilfredsstillende ivarettatt, og det er ikke iverksatt eller planlagt konkrete tiltak innenfor dette området utover arbeidsgivers generelle aktivitetsplikt.

Ikke-diskriminering

Minibuss 24-7 har nulltoleranse for diskriminerende adferd og aksepterer ikke forskjellsbehandling knyttet til etnisitet, nasjonal opprinnelse, avstamning, hudfarge, språk, legning, religion eller livssyn. Egen varslingsrutine, på utsiden av ordinære rapporteringslinjer, er innført for å sikre muligheten for varsling av uønsket adferd, uregelmessigheter eller andre klanderverdige og ulovlige forhold. Det er etablert samarbeid med NAV angående rekruttering. Dette samarbeidet omfatter også inkludering av personer med behov for omskolering og uprøvet restarbeidsevne.

Ytre miljø

Selskapet bidrar til å bygge opp under målsetningen om redusert luftforurensning ved kontinuerlig utskifting av vognparken med mer miljøvennlig motorer, som biodiesel, biogass og el. Ved årsskifte 2021-22 har 33% av bilflåten null-utslipp. Minibuss 24-7 er sertifisert etter ISO 14001.

Styreansvarsforsikring.

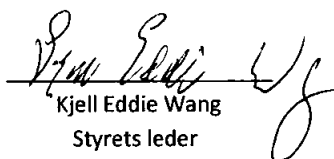
Det er tegnet styreansvarsforsikring for styremedlemmer og daglig leder.


Disponering av resultat

Virksomheten har for 2021 hatt et overskudd på kr 6.504.578,- som foreslåes anvendt slik:

Overført annen egenkapital	kr	6.504.578,-
Sum disponert	kr	6.504.578,-

Fredrikstad 25.04.2022


Kjell Eddie Wang
Styrets leder


Petter Kure Torgersen
Styremedlem


Erik Skaaden
Administrerende direktør



Resultatregnskap for 2021 MINIBUSS24-7 AS

	Note	2021	2020
Salgsinntekt		207 088 440	181 002 218
Annen driftsinntekt		819 820	5 131 277
Sum driftsinntekter		207 908 260	186 133 495
Varekostnad		(10 816 476)	(5 757 889)
Lønnskostnad	2, 3, 4, 5	(112 152 774)	(98 359 996)
Avskrivning	6	(19 827 007)	(19 111 909)
Annen driftskostnad	8	(45 440 889)	(38 334 256)
Sum driftskostnader		(188 237 146)	(161 564 051)
Driftsresultat		19 671 114	24 569 444
Annen renteinntekt		1 160	4 448
Annen finansinntekt		5 978	0
Sum finansinntekter		7 138	4 448
Annen rentekostnad	15	(1 986 977)	(2 376 459)
Annen finanskostnad		(6 123)	(156)
Sum finanskostnader		(1 993 100)	(2 376 615)
Netto finans		(1 985 963)	(2 372 167)
Resultat før skattekostnad		17 685 151	22 197 277
Skattekostnad	9	(3 903 182)	(4 901 325)
Resultat		13 781 969	17 295 952
Årsresultat		13 781 969	17 295 952
Overføringer			
Konsembidrag etter skatt	13, 16	7 277 391	0
Annen egenkapital	13	6 504 578	17 295 952
Sum		13 781 969	17 295 952

te



Balanse pr. 31. desember 2021
MINIBUSS24-7 AS

	Note	2021	2020
EIENDELER			
Anleggsmidler			
Varige driftsmidler			
Busser, inventar og IT-utstyr	6, 14, 15	91 012 419	78 568 715
Sum varige driftsmidler		91 012 419	78 568 715
Sum anleggsmidler		91 012 419	78 568 715
Omløpsmidler			
Fordringer			
Kundefordringer	11	20 245 995	16 576 989
Andre fordringer	7	7 078 023	6 313 879
Sum fordringer		27 324 018	22 890 868
Bankinnskudd og kontanter	12	51 727 536	44 522 703
Sum bankinnskudd, kontanter og lignende		51 727 536	44 522 703
Sum omløpsmidler		79 051 554	67 413 570
Sum eiendeler		170 063 973	145 982 285

GA

**Balanse pr. 31. desember 2021**
MINIBUSS24-7 AS

	Note	2021	2020
EGENKAPITAL OG GJELD			
Egenkapital			
Innskutt egenkapital			
Aksjekapital	1	300 000	300 000
Annen innskutt egenkapital		6 000	6 000
Sum innskutt egenkapital		306 000	306 000
Opptjent egenkapital			
Annen egenkapital		49 998 335	43 493 756
Sum opptjent egenkapital		49 998 335	43 493 756
Sum egenkapital	13	50 304 335	43 799 756
Gjeld			
Avsetning for forpliktelser			
Utsatt skatt	10	3 868 337	2 493 839
Sum avsetning for forpliktelser		3 868 337	2 493 839
Annen langsiktig gjeld			
Gjeld til kredittinstitusjoner	14, 15	40 205 211	62 179 228
Sum annen langsiktig gjeld		40 205 211	62 179 228
Sum langsiktig gjeld		44 073 549	64 673 067
Kortsiktig gjeld			
Leverandørgjeld		9 992 619	8 482 157
Betalbar skatt	9	476 086	4 568 345
Skyldige offentlige avgifter		9 310 412	6 683 581
Kortsiktig konserngjeld	16	9 329 988	0
Annen kortsiktig gjeld	15	46 576 984	17 775 378
Sum kortsiktig gjeld		75 686 090	37 509 462
Sum gjeld		119 759 639	102 182 529
Sum egenkapital og gjeld		170 063 973	145 982 285

Fredrikstad, 25.04.2022


Kjell Eddie Wang
Styrets leder
Petter Kure Torgersen
Styremedlem
Erik Skaaden
Adm. direktør



Kontantstrømanalyse 2021 MINIBUSS 24-7 AS

	Note	2021	2020
Kontantstrømmer fra operasjonelle aktiviteter			
Resultat før skattekostnad	13	17 685 151	22 197 277
- Periodens betalte skatt		- 4 568 345	- 3 054 344
+ Gevinst ved salg av varige driftsmidler		- 610 612	- 211 069
+ Ordinære avskrivninger	6	19 827 007	19 111 909
+/- Endring i kundefordringer	11	- 3 669 006	15 897 178
+/- Endring i leverandørgjeld		1 510 462	- 174 892
Endring andre fordringer		- 764 144	29 353
+/- Endring annen kortsiktig gjeld		4 781 474	- 721 142
= Netto kontantstrøm fra operasjonelle aktiviteter		<u>34 191 987</u>	<u>53 074 270</u>
Kontantstrømmer fra investeringsaktiviteter			
+ Innbetalinger ved salg av driftsmidler		925 000	310 000
- Utbetalinger ved kjøp av varige driftsmidler	6, 15	- 3 860 908	- 2 926 219
+ Innbetalinger ved salg av andre investeringer			
= Netto kontantstrøm fra investeringsaktiviteter		<u>- 2 935 908</u>	<u>- 2 616 219</u>
Kontantstrømmer fra finansieringsaktiviteter			
+ Innbetalinger ved lånefinansiering busser	14	746 204	1 096 680
- Nedbetaling leasinggjeld busser	14,15	- 22 605 568	- 18 955 287
+ Innbetalinger annen langsiktig gjeld			
- Utbetalinger ved nedbetalinger av langsiktig gjeld		- 2 191 879	- 1 678 174
= Netto kontantstrøm fra finansieringsaktiviteter		<u>- 24 051 243</u>	<u>- 19 536 781</u>
= Netto endring i kontanter og kontantekvivalenter		7 204 836	30 921 270
+ Beholdning av kontanter og kontantekvivalenter primo		44 522 700	13 601 430
= Beholdning av kontanter og kontantekvivalenter ultimo		<u>51 727 536</u>	<u>44 522 700</u>
Ubenyttet driftskreditt		1 000 000	1 000 000



Noter 2021 MINIBUSS24-7 AS

Regnskapsprinsipper

Selskapet forholder seg til regelverket øvrige foretak i henhold til regnskapsloven § 1-6, og årsregnskapet er satt opp i samsvar med regnskapslovens alminnelige regler.

Leasede busser er balanseført som anleggsmidler og tilhørende leasing forpliktelse som gjeld, dersom leiekontrakten anses som finansiell.

Salgsinntekter

Inntektsføring ved salg av tjenester skjer på leveringstidspunktet. Hovedtyngden av selskapets omsetning er kontrakts kjøring for ulike kunder.

Klassifisering og vurdering av balanseposter

Omløpsmidler og kortsiktig gjeld omfatter poster som knytter seg til varekretsløpet. For andre poster enn kundefordringer omfattes poster som forfaller til betaling innen ett år etter transaksjonsdagen. Anleggsmidler er eiendeler bestemt til varig eie og bruk. Langsiktig gjeld er gjeld som forfaller senere enn ett år etter transaksjonsdagen.

Omløpsmidler vurderes til laveste av anskaffelseskost og virkelig verdi. Kortsiktig gjeld balanseføres til nominelt beløp på etableringstidspunktet.

Anleggsmidler vurderes til anskaffelseskost. Varige anleggsmidler avskrives etter en fornuftig avskrivningsplan. Anleggsmidlene nedskrives til virkelig verdi ved verdifall som ikke forventes å være forbigående. Langsiktig gjeld med unntak av andre avsetninger balanseføres til nominelt beløp på etableringstidspunktet. Finansiell leasinggjeld med forfall innen ett år etter balansedagen er klassifisert som kortsiktig gjeld fra og med 2021. Sammenligningstallene er ikke omarbeidet.

Fordringer

Kundefordringer og andre fordringer er oppført i balansen til pålydende etter fradrag for avsetning til forventet tap. Avsetning til tap gjøres på grunnlag av individuelle vurderinger av de enkelte fordringene. I tillegg gjøres det for øvrige kundefordringer en uspesifisert avsetning for å dekke antatt tap.

Varige driftsmidler

Varige driftsmidler balanseføres og avskrives over driftsmidlenes levetid dersom de har antatt levetid over 3 år og har en kostpris som overstiger kr 15 000. Direkte vedlikehold av driftsmidler kostnadsføres løpende under driftskostnader, mens påkostninger eller forbedringer tillegges driftsmidlets kostpris og avskrives i takt med driftsmidlet.

Kontantstrømoppstilling

Kontantstrømoppstillingen utarbeides etter den indirekte metoden. Kontanter og kontantekvivalenter omfatter kontanter, bankinnskudd og andre kortsiktige, likvide plasseringer som umiddelbart og med uvesentlig kursrisiko kan konverteres til kjente kontantbeløp og med gjenværende løpetid mindre enn tre måneder fra anskaffelsesdato.

Forøvrig er følgende regnskapsprinsipper anvendt:

Pensjon er ikke balanseført - kostnaden er lik premien, pensjon knyttet til AFP-ordningen er heller ikke balanseført, vanlige leieavtaler og operasjonell leasing er ikke balanseført. Egne utgifter til rettigheter er kostnadsført.

Skatt

Skatt i resultatregnskapet omfatter både periodens betalbare skatt og endring i utsatt skatt. Utsatt skatt 2021 er beregnet med 22% på grunnlag av de midlertidige forskjeller som eksisterer mellom regnskapsmessige og skattemessige verdier, samt ligningsmessig underskudd til fremføring ved utgangen av regnskapsåret. Skatteøkende og skattereduserende midlertidige forskjeller som reverserer eller kan reversere i samme periode er utlignet og skattevirkningen er beregnet på nettogrunnlaget. Netto utsatt skatt er balanseført.



Note 1 - Aksjekapital og aksjonærer

Aksjeklasse	Antall aksjer	Pålydende	Bokført verdi
Ordinære aksjer	300	1 000,00	300 000,00
Sum	300		300 000,00

Aksjeeier	Antall aksjer	Eierandel	Aksjeklasse
VY BUSS AS	300	100,00%	Ordinære aksjer
Totalt antall aksjer	300	100,00%	

Note 2 - Lønnskostnader etc

	2021	2020
Lønn	94 257 051	82 642 299
Arbeidsgiveravgift	13 758 926	11 624 945
Pensjonskostnader	3 242 461	3 199 132
Andre ytelser / Refusjoner	894 335	893 620
Sum	112 152 773	98 359 996

Note 3 - Antall årsverk

Selskapet har hatt 209 årsverk sysselsatt i regnskapsåret.

Note 4 - Obligatorisk tjenstepensjon

Virksomheten er pliktig til å ha tjenstepensjonsordning etter lov om obligatorisk tjenstepensjon. Gjeldende pensjonsordning oppfyller kravene etter loven.

Note 5 - Ytelser til ledende personer

	Lønn	Pensjonskostnad	Annen godtgjørelse
Ytelser til daglig leder	1 830 065	31 691	35 185

Det ble ikke ytt ytelser til styremedlemmer.

Note 6 - Spesifikasjon av varige driftsmidler

	Påkostning				Sum
	Leasede busser	leide lokaler	Busser og transp.midler	Driftsløse inventar o.l	
Anskaffelseskost 01.01.2021	108 306 131	841 186	18 762 510	1 002 608	128 912 435
Tilgang i året	28 724 191	2 067 539	1 189 129	604 240	32 585 099
Avgang i året	0	(422 025)	(1 648 726)	(388 090)	(2 458 841)
Anskaffelseskost 31.12.2021	137 030 322	2 486 700	18 302 913	1 218 758	159 038 693
Akk. av- og nedskr. 01.01.2021	(37 156 394)	(23 625)	(10 488 534)	(530 714)	(48 199 267)
Akkumulerte avskr. 31.12.2021	(52 529 231)	(322 674)	(14 534 558)	(639 811)	(68 026 274)
Balansført verdi pr. 31.12.2021	84 501 091	2 164 026	3 768 355	578 947	91 012 419
Årets avskrivninger	(15 372 837)	(299 049)	(4 046 024)	(109 097)	(19 827 007)
Økonomisk levetid	7,5	5	1-7,5	3-5	

EG



Avskrivningsplan	13,3%	20%	13-100%	20-33 %
------------------	-------	-----	---------	---------

Note 7 - Lån og sikkerhetsstillelse til ledende personer

Selskapet har ikke gitt lån eller sikkerhetsstillelse til medlemmer av styrende organer.

Note 8 - Revisjon

	2021	2020
Revisjon	105 000	95 000
Andre tjenester	0	12 000
Sum godtgjørelse til revisor	105 000	107 000

Note 9 - Skatt

	2021	2020
Ordinært resultat før skattekostnad	17 685 151	22 197 277
+/- Permanente forskjeller	56 583	81 476
+/- Årets endring i midlertidige forskjeller	(6 247 720)	(1 513 546)
Årets skattegrunnlag	11 494 014	20 765 206
Betalbar inntektsskatt for selskapet basert på 22%	2 528 683	4 568 345
Sum	2 528 683	4 568 345
+/- For lite (for mye) avsatt skatt tidligere år	1	
+/- Endring i utsatt skatt	1 374 498	332 980
Skattekostnad i resultatregnskapet	3 903 182	4 901 325
Betalbar skatt i skattekostnad	2 528 683	4 568 345
-Skatt på konsernbidrag etter kostmetoden	(2 052 597)	
Betalbar skatt i balansen	476 086	4 568 345

Note 10 - Midl. forskjeller - Utsatt skatt/skattefordel

Utsatt skatt/utsatt skattefordel i balansen avsettes på grunnlag av forskjeller mellom regnskapsmessige og skattemessige verdier i henhold til norsk regnskapsstandard for skatt. Midlertidige skatteøkende og skattereduserende forskjeller som kan utlignes er nettoført.

Midlertidige forskjeller knyttet til:	01.01.2021	31.12.2021	Endring
Anleggsmidler	(2 309 241)	(3 406 429)	1 097 188
Omløpsmidler	(30 000)	(30 000)	0
Finansiell leasing	13 674 873	21 019 781	(7 344 908)
Sum midlertidige forskjeller	11 335 632	17 583 352	(6 247 720)
Utsatt skatt 31.12.2021 basert på 22% skatt	2 493 839	3 868 337	(1 374 498)



Note 11 - Kundefordringer

Kundefordringer er vurdert til pålydende, nedskrevet med forventet tap på fordringer. Det er ikke tapsført kundefordringer i løpet av 2021.

	2021	2020
Kundefordringer til pålydende	20 275 995	16 606 989
Avsatt til dekning av usikre fordringer	(30 000)	(30 000)
Netto oppførte kundefordringer	20 245 995	16 576 989

Note 12 - Bankinnskudd

I posten for bankinnskudd inngår egen konto for bundne skattetreksmidler med kr 3 614 939. Skyldig skattetrekk er kr 3 554 638.

Note 13 - Egenkapital

	Aksjekapital	Annen innsk. EK	Annen EK	Sum
Egenkapital 01.01.2021	300 000	6 000	43 493 756	43 799 756
Årets resultat			13 781 969	13 781 969
Konsernbidrag			(7 277 391)	(7 277 391)
Egenkapital 31.12.2021	300 000	6 000	49 998 335	50 304 335

Note 14 - Pantstillelser og garantier

Spesifikasjon	2021	2020
Gjeld til kredittinstitusjoner	3 258 688	4 704 364
Gjeld finansiell leasing	63 481 310	57 474 864
Sum	66 739 998	62 179 228

Balansført verdi av eiendeler pantsatt for egen gjeld 91 012 419 78 568 715

Av gjeld på kr 66 739 998 forfaller alt innen 5 år.

Selskapet har stilt garantier for anbudskjøring og husleie totalt kr 9 130 000.

Note 15 - Finansiell leasing

Selskapet har klassifisert leasing av busser som finansiell leasing og har ved slutten av 2021 balansført 190 leasingkontrakter. Leasing-gjelden er beregnet etter annuitet fra kontraktsverdi og leasingavtalens løpetid. Avtalene går fra 48 til 84 terminer. Leasinggjelden oppført i balansen per 31. desember 2021 er kr 63 481 310. Av dette er kr 24 359 000 klassifisert som kortsiktig.

Finansielle leasede driftsmidler ved årsslutt er balansført med verdi kr 84 501 091, og blir avskrevet over 7,5 år

Renter av finansiell leasing er kr 1 750 308

Fremtidige kontantstrømmer leasede driftsmidler	Nominell verdi	Nåverdi
Estimert kontantstrøm fremtidige leiebetalinger fin.leasing med forfall år 2022	25 895 947	25 530 322
Estimert kontantstrøm fremtidige leiebetalinger fin.leasing med forfall år 2023- 2026	42 779 747	40 075 104
Estimert kontantstrøm fremtidige leiebetalinger fin.leasing med forfall år 2027	0	0
Totalt	68 675 694	65 605 426

Note 16 - Kortsiktig konserngjeld

Type	2021	2020
Foretak i samme konsern Vy Buss AS org.nr 976948394	9 329 988	



Til generalforsamlingen i MINIBUSS24-7 AS

Uavhengig revisors beretning

Konklusjon

Vi har revidert årsregnskapet til MINIBUSS24-7 AS som består av balanse per 31. desember 2021, resultatregnskap og kontantstrømpoppstilling for regnskapsåret avsluttet per denne datoen og noter til årsregnskapet, herunder et sammendrag av viktige regnskapsprinsipper.

Etter vår mening

- oppfyller årsregnskapet gjeldende lovkrav, og
- gir årsregnskapet et rettviseende bilde av selskapets finansielle stilling per 31. desember 2021, og av dets resultater og kontantstrømmer for regnskapsåret avsluttet per denne datoen i samsvar med regnskapslovens regler og god regnskapsskikk i Norge.

Grunnlag for konklusjonen

Vi har gjennomført revisjonen i samsvar med de internasjonale revisjonsstandardene International Standards on Auditing (ISA-ene). Våre oppgaver og plikter i henhold til disse standardene er beskrevet nedenfor under *Revisors oppgaver og plikter ved revisjonen av årsregnskapet*. Vi er uavhengige av selskapet slik det kreves i lov, forskrift og International Code of Ethics for Professional Accountants (inkludert internasjonale uavhengighetsstandarder) utstedt av the International Ethics Standards Board for Accountants (IESBA-reglene), og vi har overholdt våre øvrige etiske forpliktelser i samsvar med disse kravene. Innhentet revisjonsbevis er etter vår vurdering tilstrekkelig og hensiktsmessig som grunnlag for vår konklusjon.

Øvrig informasjon

Styret og daglig leder (ledelsen) er ansvarlige for informasjonen i årsberetningen. Øvrig informasjon omfatter informasjon i årsrapporten bortsett fra årsregnskapet og den tilhørende revisjonsberetningen. Vår konklusjon om årsregnskapet ovenfor dekker ikke informasjonen i årsberetningen.

I forbindelse med revisjonen av årsregnskapet er det vår oppgave å lese årsberetningen. Formålet er å vurdere hvorvidt det foreligger vesentlig inkonsistens mellom årsberetningen og årsregnskapet og den kunnskap vi har opparbeidet oss under revisjonen av årsregnskapet, eller hvorvidt informasjon i årsberetningen ellers fremstår som vesentlig feil. Vi har plikt til å rapportere dersom årsberetningen fremstår som vesentlig feil. Vi har ingenting å rapportere i så henseende.

Basert på kunnskapen vi har opparbeidet oss i revisjonen, mener vi at årsberetningen

- er konsistent med årsregnskapet og
- inneholder de opplysninger som skal gis i henhold til gjeldende lovkrav.

Ledelsens ansvar for årsregnskapet

Ledelsen er ansvarlig for å utarbeide årsregnskapet og for at det gir et rettviseende bilde i samsvar med regnskapslovens regler og god regnskapsskikk i Norge. Ledelsen er også ansvarlig for slik

PricewaterhouseCoopers AS, Kalnesveien 5, 1712 Grålum
T: 02316, org. no.: 987 009 713 MVA, www.pwc.no
Statsautoriserte revisorer, medlemmer av Den norske Revisorforening og autorisert regnskapsførerselskap



internkontroll som den finner nødvendig for å kunne utarbeide et årsregnskap som ikke inneholder vesentlig feilinformasjon, verken som følge av misligheter eller utilsiktede feil.

Ved utarbeidelsen av årsregnskapet må ledelsen ta standpunkt til selskapets evne til fortsatt drift og opplyse om forhold av betydning for fortsatt drift. Forutsetningen om fortsatt drift skal legges til grunn for årsregnskapet så lenge det ikke er sannsynlig at virksomheten vil bli avviklet.

Revisors oppgaver og plikter ved revisjonen av årsregnskapet

Vårt mål er å oppnå betryggende sikkerhet for at årsregnskapet som helhet ikke inneholder vesentlig feilinformasjon, verken som følge av misligheter eller utilsiktede feil, og å avgi en revisjonsberetning som inneholder vår konklusjon. Betryggende sikkerhet er en høy grad av sikkerhet, men ingen garanti for at en revisjon utført i samsvar med ISA-ene, alltid vil avdekke vesentlig feilinformasjon som eksisterer. Feilinformasjon kan oppstå som følge av misligheter eller utilsiktede feil. Feilinformasjon blir vurdert som vesentlig dersom den enkeltvis eller samlet med rimelighet kan forventes å påvirke økonomiske beslutninger som brukerne foretar basert på årsregnskapet.

For videre beskrivelse av revisors oppgaver og plikter vises det til:
<https://revisorforeningen.no/revisjonsberetninger>

Sarpsborg, 25. april 2022
PricewaterhouseCoopers AS

Jan-Erik Rothe
Statsautorisert revisor
(elektronisk signert)





 Securely signed with Brevio

Revisjonsberetning 2021 - Minibuss24-7 AS

Signers:

Name
Rothe, Jan Erik

Method
BANKID_MOBILE

Date
2022-04-25 14:10

This document package contains:

- Closing page (this page)
- The original document(s)
- The electronic signatures. These are not visible in the document, but are electronically integrated.



This file is sealed with a digital signature.
The seal is a guarantee for the authenticity
of the document.