



## ÅRSREGNSKAPET FOR REGNSKAPSÅRET 2023 - GENERELL INFORMASJON

### Enheten

Organisasjonsnummer:	814 055 922
Organisasjonsform:	Aksjeselskap
Foretaksnavn:	I K LYKKE AS
Forretningsadresse:	Munkegata 48 7011 TRONDHEIM

### Regnskapsår

Årsregnskapets periode:	01.01.2023 - 31.12.2023
-------------------------	-------------------------

### Konsern

Mørselskap i konsern:	Ja
Konsernregnskap lagt ved:	Ja

### Regnskapsregler

Regler for små foretak benyttet:	Ja
Benyttet ved utarbeidelsen av årsregnskapet til selskapet:	Regnskapslovens alminnelige regler
Benyttet ved utarbeidelsen av årsregnskapet til konsernet:	Regnskapslovens alminnelige regler

### Årsregnskapet fastsatt av kompetent organ

Bekreftet av representant for selskapet:	Christian Lykke
Dato for fastsettelse av årsregnskapet:	25.04.2024

### Grunnlag for avgivelse

År 2023: Årsregnskapet er elektronisk innlevert
År 2022: Tall er hentet fra elektronisk innlevert årsregnskap fra 2023

*Det er ikke krav til at årsregnskapet m.v. som sendes til Regnskapsregisteret er undertegnet. Kontrollen på at dette er utført ligger hos revisor/enhetens øverste organ. Sikkerheten ivaretas ved at innsender har rolle/rettighet for innsending av årsregnskapet via Altinn, og ved at det bekreftes at årsregnskapet er fastsatt av kompetent organ.*

Brønnøysundregistrene, 30.07.2025



### Resultatregnskap

Beløp i: NOK	Note	2023	2022
<b>RESULTATREGNSKAP</b>			
<b>Inntekter</b>			
Salgsinntekt	1,2	0	0
Annen driftsinntekt	1,2	1 989	1 809
<b>Sum inntekter</b>		<b>1 989</b>	<b>1 809</b>
<b>Kostnader</b>			
Varekostnad		1 989	1 809
Lønnskostnad	3,4	261 564	261 092
Avskrivning på varige driftsmidler og immaterielle eiendeler	5,6	0	0
Nedskrivning av varige driftsmidler og immaterielle eiendeler	5,6	0	0
Annen driftskostnad	4	980 341	1 266 525
<b>Sum kostnader</b>		<b>1 243 894</b>	<b>1 529 426</b>
<b>Driftsresultat</b>		<b>-1 241 905</b>	<b>-1 527 617</b>
<b>Finansinntekter og finanskostnader</b>			
Inntekt på investering i datterselskap og tilknyttet selskap		14 831 890	9 758 622
Renteinntekt fra foretak i samme konsern		125 837	0
Annen renteinntekt	2,8	3 876 267	2 450 148
Annen finansinntekt	9	961 565	83 287
<b>Sum finansinntekter</b>		<b>19 795 559</b>	<b>12 292 057</b>
Nedskrivning av finansielle eiendeler		0	1 987 977
Annen rentekostnad	8	15 998 262	7 924 703
Annen finanskostnad		0	77 638
<b>Sum finanskostnader</b>		<b>15 998 262</b>	<b>9 990 318</b>
<b>Netto finans</b>		<b>3 797 297</b>	<b>2 301 739</b>
<b>Ordinært resultat før skattekostnad</b>		<b>2 555 392</b>	<b>774 122</b>
Skattekostnad på ordinært resultat	010	351 712	464 318
<b>Ordinært resultat etter skattekostnad</b>		<b>2 203 680</b>	<b>309 804</b>
<b>Årsresultat</b>		<b>2 203 680</b>	<b>309 804</b>



## Balanse

Beløp i: NOK	Note	2023	2022
<b>BALANSE - EIENDELER</b>			
<b>Anleggsmidler</b>			
<b>Immaterielle eiendeler</b>			
Utsatt skattefordel	10	0	0
Goodwill	5	0	0
<b>Sum immaterielle eiendeler</b>		<b>0</b>	<b>0</b>
<b>Varige driftsmidler</b>			
Tomter, bygninger og annen fast eiendom	6,14	0	0
Maskiner og anlegg	6,14	0	0
<b>Sum varige driftsmidler</b>		<b>0</b>	<b>0</b>
<b>Finansielle anleggsmidler</b>			
Investering i datterselskap	16	563 700 936	562 472 434
Lån til foretak i samme konsern		1 292 121	3 252 662
Investeringer i tilknyttet selskap	7	8 875 267	8 875 267
Investeringer i aksjer og andeler	12,13, 18	40 365 379	39 797 024
Andre fordringer	12,17	65 727 958	61 852 333
<b>Sum finansielle anleggsmidler</b>		<b>679 961 661</b>	<b>676 249 720</b>
<b>Sum anleggsmidler</b>		<b>679 961 661</b>	<b>676 249 720</b>
<b>Omløpsmidler</b>			
<b>Varer</b>			
Varer	19	0	0
<b>Sum varer</b>		<b>0</b>	<b>0</b>
<b>Fordringer</b>			
Kundefordringer	12,17	0	0
Andre fordringer	12,17	120 000	0
Konsernfordringer		14 831 890	9 758 622
<b>Sum fordringer</b>		<b>14 951 890</b>	<b>9 758 622</b>
<b>Bankinnskudd, kontanter og lignende</b>			
Bankinnskudd, kontanter og lignende	12,20	0	0



## Balanse

Beløp i: NOK	Note	2023	2022
Sum bankinnskudd, kontanter og lignende		0	0
Sum omløpsmidler		14 951 890	9 758 622
<b>SUM EIENDELER</b>		<b>694 913 551</b>	<b>686 008 342</b>

## BALANSE - EGENKAPITAL OG GJELD

### Egenkapital

#### Innskutt egenkapital

Selskapskapital	11,21	500 640	500 640
Beholdning av egne aksjer	11	-10 430	-10 430
Overkurs		446 682	446 682
<b>Sum innskutt egenkapital</b>		<b>936 892</b>	<b>936 892</b>

#### Opptjent egenkapital

Annen egenkapital	11	374 551 161	372 347 480
<b>Sum opptjent egenkapital</b>		<b>374 551 161</b>	<b>372 347 480</b>

<b>Sum egenkapital</b>		<b>375 488 053</b>	<b>373 284 372</b>
------------------------	--	--------------------	--------------------

### Gjeld

#### Langsiktig gjeld

Pensjonsforpliktelser	3	409 666	433 352
Utsatt skatt	10	125 856	120 645
<b>Sum avsetninger for forpliktelser</b>		<b>535 522</b>	<b>553 997</b>

#### Annen langsiktig gjeld

Gjeld til kredittinstitusjoner	14,12	0	0
Langsiktig konserngjeld		15 685 711	25 928 756
Øvrig langsiktig gjeld	12,17	47 392 081	87 549 240
<b>Sum annen langsiktig gjeld</b>		<b>63 077 792</b>	<b>113 477 996</b>

<b>Sum langsiktig gjeld</b>		<b>63 613 314</b>	<b>114 031 993</b>
-----------------------------	--	-------------------	--------------------

#### Kortsiktig gjeld

Gjeld til kredittinstitusjoner	12	0	0
Leverandørgjeld	12,17	690 464	72 664



## Balanse

<b>Beløp i: NOK</b>	<b>Note</b>	<b>2023</b>	<b>2022</b>
Betalbar skatt	10	0	0
Skyldige offentlige avgifter		0	0
Utbytte	11	0	0
Kortsiktig konserngjeld		254 836 469	198 296 487
Annen kortsiktig gjeld	12,17, 22	285 251	322 826
<b>Sum kortsiktig gjeld</b>		<b>255 812 184</b>	<b>198 691 977</b>
<b>Sum gjeld</b>		<b>319 425 498</b>	<b>312 723 970</b>
<b>SUM EGENKAPITAL OG GJELD</b>		<b>694 913 551</b>	<b>686 008 342</b>



## Konsernets resultatregnskap

Beløp i: NOK	Note	2023	2022
<b>RESULTATREGNSKAP</b>			
<b>Inntekter</b>			
Salgsinntekt	1,2	2 017 125 471	1 947 795 214
Annen driftsinntekt	1,2	649 716 296	632 622 638
<b>Sum inntekter</b>		<b>2 666 841 767</b>	<b>2 580 417 852</b>
<b>Kostnader</b>			
Varekostnad		1 501 329 211	1 442 707 459
Lønnskostnad	3,4	357 965 234	352 306 425
Avskrivning på varige driftsmidler og immaterielle eiendeler	5,6	301 790 335	287 489 000
Nedskrivning av varige driftsmidler og immaterielle eiendeler	5,6	9 961 235	8 340 195
Annen driftskostnad	4	299 908 763	302 810 395
<b>Sum kostnader</b>		<b>2 470 954 778</b>	<b>2 393 653 474</b>
<b>Driftsresultat</b>		<b>195 886 989</b>	<b>186 764 378</b>
<b>Finansinntekter og finanskostnader</b>			
Inntekt på investering i datterselskap og tilknyttet selskap	7	-4 217 287	-1 021 593
Renteinntekt fra foretak i samme konsern		0	0
Annen renteinntekt	2,8	25 896 651	13 293 684
Annen finansinntekt	9	1 433 079	1 322 658
<b>Sum finansinntekter</b>		<b>23 112 443</b>	<b>13 594 749</b>
Verdireduksjon andre finansielle instrumenter vurdert til virkelig verdi		0	7 505 763
Annen rentekostnad	8	95 158 373	75 619 597
Annen finanskostnad		851 723	562 982
<b>Sum finanskostnader</b>		<b>96 010 096</b>	<b>83 688 342</b>
<b>Netto finans</b>		<b>-72 897 653</b>	<b>-70 093 593</b>
<b>Ordinært resultat før skattekostnad</b>		<b>122 989 336</b>	<b>116 670 785</b>
Skattekostnad på ordinært resultat	10	29 463 405	28 666 522
<b>Ordinært resultat etter skattekostnad</b>		<b>93 525 931</b>	<b>88 004 263</b>
<b>Årsresultat</b>		<b>93 525 931</b>	<b>88 004 263</b>



## Konsernets resultatregnskap

<b>Beløp i: NOK</b>	<b>Note</b>	<b>2023</b>	<b>2022</b>
Minoritetsinteresser	11	2 081 119	3 272 097
<b>Årsresultat etter minoritetsinteresser</b>		<b>91 444 812</b>	<b>84 732 164</b>
Andre resultatkomponenter for IFRS-foretak		32 675 416	-6 860 408
Sum resultatkomponenter for IFRS-foretak		32 675 416	-6 860 408
<b>Totalresultat</b>		<b>124 120 228</b>	<b>77 871 758</b>



## Konsernets balanse

Beløp i: NOK	Note	2023	2022
<b>BALANSE - EIENDELER</b>			
<b>Anleggsmidler</b>			
<b>Immaterielle eiendeler</b>			
Utsatt skattefordel	10	19 816 577	23 802 908
Goodwill	5	310 188 943	305 152 006
<b>Sum immaterielle eiendeler</b>		<b>330 005 520</b>	<b>328 954 914</b>
<b>Varige driftsmidler</b>			
Tomter, bygninger og annen fast eiendom	6,14	952 648 669	1 019 261 572
Driftsløsøre, inventar, verktøy, kontormaskiner og lignende	6,14,1 5	458 911 640	420 120 146
<b>Sum varige driftsmidler</b>		<b>1 411 560 309</b>	<b>1 439 381 718</b>
<b>Finansielle anleggsmidler</b>			
Investering i datterselskap	16	0	0
Lån til foretak i samme konsern		0	0
Investeringer i tilknyttet selskap	7	22 023 889	23 018 305
Investeringer i aksjer og andeler	12,13, 18	111 893 373	80 712 721
Andre fordringer	12,17	161 623 982	165 770 200
<b>Sum finansielle anleggsmidler</b>		<b>295 541 244</b>	<b>269 501 226</b>
<b>Sum anleggsmidler</b>		<b>2 037 107 073</b>	<b>2 037 837 858</b>
<b>Omløpsmidler</b>			
<b>Varer</b>			
Varer	19	176 460 906	167 490 246
<b>Sum varer</b>		<b>176 460 906</b>	<b>167 490 246</b>
<b>Fordringer</b>			
Kundefordringer	12,17	82 903 165	81 085 291
Andre fordringer	12,17	134 109 637	138 719 863
Konsernfordringer	16	4 597 351	4 387 470
<b>Sum fordringer</b>		<b>221 610 153</b>	<b>224 192 624</b>
<b>Bankinnskudd, kontanter og lignende</b>			



### Konsernets balanse

Beløp i: NOK	Note	2023	2022
Bankinnskudd, kontanter og lignende	12,20	147 140 095	94 273 691
<b>Sum bankinnskudd, kontanter og lignende</b>		<b>147 140 095</b>	<b>94 273 691</b>
<b>Sum omløpsmidler</b>		<b>545 211 154</b>	<b>485 956 561</b>
<b>SUM EIENDELER</b>		<b>2 582 318 227</b>	<b>2 523 794 419</b>

### BALANSE - EGENKAPITAL OG GJELD

#### Egenkapital

##### Innskutt egenkapital

Selskapskapital	11,21	500 640	500 640
Beholdning av egne aksjer	11	-10 430	-10 430
Overkurs		446 682	446 682
<b>Sum innskutt egenkapital</b>		<b>936 892</b>	<b>936 892</b>

##### Opptjent egenkapital

Annen egenkapital	11	732 317 601	610 307 328
Minoritetsinteresser	11	347 344	313 962
<b>Sum opptjent egenkapital</b>		<b>732 664 945</b>	<b>610 621 290</b>

##### Sum egenkapital

**733 601 837**      **611 558 182**

#### Gjeld

##### Langsiktig gjeld

Pensjonsforpliktelser	3	931 738	992 611
Utsatt skatt	10	0	0
Andre avsetninger for forpliktelser	7	759 517	104 723
<b>Sum avsetninger for forpliktelser</b>		<b>1 691 255</b>	<b>1 097 334</b>

##### Annen langsiktig gjeld

Gjeld til kredittinstitusjoner	14,12	304 785 867	263 410 867
Langsiktig konserngjeld		0	0
Øvrig langsiktig gjeld	12,14, 15,17	844 042 688	960 500 369

##### Sum annen langsiktig gjeld

**1 148 828 555**      **1 223 911 236**

##### Sum langsiktig gjeld

**1 150 519 810**      **1 225 008 570**



## Konsernets balanse

<b>Beløp i: NOK</b>	<b>Note</b>	<b>2023</b>	<b>2022</b>
<b>Kortsiktig gjeld</b>			
Gjeld til kredittinstitusjoner	12	75 015 604	69 770 442
Leverandørgjeld	12,17	143 729 604	134 972 588
Betalbar skatt	10	22 440 587	27 319 838
Skyldige offentlige avgifter		33 360 598	37 266 328
Utbytte	11	2 076 579	1 805 267
Annen kortsiktig gjeld	12,15, 17,22	421 573 609	416 093 204
<b>Sum kortsiktig gjeld</b>		<b>698 196 581</b>	<b>687 227 667</b>
<b>Sum gjeld</b>		<b>1 848 716 391</b>	<b>1 912 236 237</b>
<b>SUM EGENKAPITAL OG GJELD</b>		<b>2 582 318 228</b>	<b>2 523 794 419</b>



## Brønnøysundregistrene

### ÅRSREGNSKAP FOR REGNSKAPSÅRET 2023 - GENERELL INFORMASJON

Journalnummer: 2024 606200

#### Enheten

Organisasjonsnummer: 814 055 922  
Organisasjonsform: Aksjeselskap  
Foretaksnavn: I K LYKKE AS  
Forretningsadresse: Munkegata 48  
7011 TRONDHEIM

#### Regnskapsår

Årsregnskapets periode: 01.01.2023 - 31.12.2023

#### Konsern

Morselskap i konsern: Ja  
Konsernregnskap lagt ved: Ja

#### Regnskapsregler

Regler for små foretak benyttet: Ja  
Benyttet ved utarbeidelsen av  
årsregnskapet til selskapet: Regnskapslovens alminnelige regler  
Benyttet ved utarbeidelsen av  
årsregnskapet til konsernet: Regnskapslovens alminnelige regler

#### Årsregnskapet fastsatt av kompetent organ

Bekreftet av representant for selskapet: Christian Lykke  
Dato for fastsettelse av årsregnskapet: 25.04.2024

#### Grunnlag for avgivelse

År 2023: Årsregnskap er elektronisk innlevert.  
År 2022: Tall er hentet fra elektronisk innlevert årsregnskap fra 2023.

*Det er ikke krav til at årsregnskapet m.v. som sendes til Regnskapsregisteret er undertegnet. Kontrollen på at dette er utført ligger hos revisor/enhetens øverste organ. Sikkerheten ivaretas ved at innsender har rolle/rettighet for innsending av årsregnskapet via Altinn, og ved at det bekreftes at årsregnskapet er fastsatt av kompetent organ.*

Brønnøysundregistrene, 02.08.2024



Organisasjonsnr: 814 055 922  
I K LYKKE AS

## RESULTATREGNSKAP

Beløp i: NOK	Note	2023	2022
<b>RESULTATREGNSKAP</b>			
<b>Inntekter</b>			
Salgsinntekt	1,2	0	0
Annen driftsinntekt	1,2	1 989	1 809
<b>Sum inntekter</b>		<b>1 989</b>	<b>1 809</b>
<b>Kostnader</b>			
Varekostnad		1 989	1 809
Lønnskostnad	3,4	261 564	261 092
Avskrivning på varige driftsmidler og immaterielle eiendeler	5,6	0	0
Nedskrivning av varige driftsmidler og immaterielle eiendeler	5,6	0	0
Annen driftskostnad	4	980 341	1 266 525
<b>Sum kostnader</b>		<b>1 243 894</b>	<b>1 529 426</b>
<b>Driftsresultat</b>		<b>-1 241 905</b>	<b>-1 527 617</b>
<b>Finansinntekter og finanskostnader</b>			
Inntekt på investering i datterselskap og tilknyttet selskap		14 831 890	9 758 622
Renteinntekt fra foretak i samme konsern		125 837	0
Annen renteinntekt	2,8	3 876 267	2 450 148
Annen finansinntekt	9	961 565	83 287
<b>Sum finansinntekter</b>		<b>19 795 559</b>	<b>12 292 057</b>
Nedskrivning av finansielle eiendeler		0	1 987 977
Annen rentekostnad	8	15 998 262	7 924 703
Annen finanskostnad		0	77 638
<b>Sum finanskostnader</b>		<b>15 998 262</b>	<b>9 990 318</b>
<b>Netto finans</b>		<b>3 797 297</b>	<b>2 301 739</b>
<b>Ordinært resultat før skattekostnad</b>		<b>2 555 392</b>	<b>774 122</b>
Skattekostnad på ordinært resultat	010	351 712	464 318
<b>Ordinært resultat etter skattekostnad</b>		<b>2 203 680</b>	<b>309 804</b>
<b>Årsresultat</b>		<b>2 203 680</b>	<b>309 804</b>



Organisasjonsnr: 814 055 922  
I K LYKKE AS

## BALANSE

Beløp i: NOK	Note	2023	2022
<b>BALANSE - EIENDELER</b>			
<b>Anleggsmidler</b>			
<b>Immaterielle eiendeler</b>			
Utsatt skattefordel	10	0	0
Goodwill	5	0	0
<b>Sum immaterielle eiendeler</b>		<b>0</b>	<b>0</b>
<b>Varige driftsmidler</b>			
Tomter, bygninger og annen fast eiendom	6,14	0	0
Maskiner og anlegg	6,14	0	0
<b>Sum varige driftsmidler</b>		<b>0</b>	<b>0</b>
<b>Finansielle anleggsmidler</b>			
Investering i datterselskap	16	563 700 936	562 472 434
Lån til foretak i samme konsern		1 292 121	3 252 662
Investeringer i tilknyttet selskap	7	8 875 267	8 875 267
Investeringer i aksjer og andeler	12,13,18	40 365 379	39 797 024
Andre fordringer	12,17	65 727 958	61 852 333
<b>Sum finansielle anleggsmidler</b>		<b>679 961 661</b>	<b>676 249 720</b>
<b>Sum anleggsmidler</b>		<b>679 961 661</b>	<b>676 249 720</b>
<b>Omløpsmidler</b>			
<b>Varer</b>			
Varer	19	0	0
<b>Sum varer</b>		<b>0</b>	<b>0</b>
<b>Fordringer</b>			
Kundefordringer	12,17	0	0
Andre fordringer	12,17	120 000	0
Konsernfordringer		14 831 890	9 758 622
<b>Sum fordringer</b>		<b>14 951 890</b>	<b>9 758 622</b>
<b>Bankinnskudd, kontanter og lignende</b>			
Bankinnskudd, kontanter og lignende	12,20	0	0
<b>Sum bankinnskudd, kontanter og lignende</b>		<b>0</b>	<b>0</b>
<b>Sum omløpsmidler</b>		<b>14 951 890</b>	<b>9 758 622</b>
<b>SUM EIENDELER</b>		<b>694 913 551</b>	<b>686 008 342</b>



## BALANSE - EGENKAPITAL OG GJELD

### Egenkapital

#### Innskutt egenkapital

Selskapskapital	11,21	500 640	500 640
Beholdning av egne aksjer	11	-10 430	-10 430
Overkurs		446 682	446 682
<b>Sum innskutt egenkapital</b>		<b>936 892</b>	<b>936 892</b>

#### Opptjent egenkapital

Annen egenkapital	11	374 551 161	372 347 480
<b>Sum opptjent egenkapital</b>		<b>374 551 161</b>	<b>372 347 480</b>

<b>Sum egenkapital</b>		<b>375 488 053</b>	<b>373 284 372</b>
------------------------	--	--------------------	--------------------

### Gjeld

#### Langsiktig gjeld

Pensjonsforpliktelser	3	409 666	433 352
Utsatt skatt	10	125 856	120 645
<b>Sum avsetninger for forpliktelser</b>		<b>535 522</b>	<b>553 997</b>

#### Annen langsiktig gjeld

Gjeld til kredittinstitusjoner	14,12	0	0
Langsiktig konserngjeld		15 685 711	25 928 756
Øvrig langsiktig gjeld	12,17	47 392 081	87 549 240
<b>Sum annen langsiktig gjeld</b>		<b>63 077 792</b>	<b>113 477 996</b>

<b>Sum langsiktig gjeld</b>		<b>63 613 314</b>	<b>114 031 993</b>
-----------------------------	--	-------------------	--------------------

#### Kortsiktig gjeld

Gjeld til kredittinstitusjoner	12	0	0
Leverandørgjeld	12,17	690 464	72 664
Betalbar skatt	10	0	0
Skyldige offentlige avgifter		0	0
Utbytte	11	0	0
Kortsiktig konserngjeld		254 836 469	198 296 487
Annen kortsiktig gjeld	12,17,22	285 251	322 826
<b>Sum kortsiktig gjeld</b>		<b>255 812 184</b>	<b>198 691 977</b>

<b>Sum gjeld</b>		<b>319 425 498</b>	<b>312 723 970</b>
------------------	--	--------------------	--------------------

<b>SUM EGENKAPITAL OG GJELD</b>		<b>694 913 551</b>	<b>686 008 342</b>
---------------------------------	--	--------------------	--------------------



Organisasjonsnr: 814 055 922  
I K LYKKE AS

## KONSERNRESULTATREGNSKAP

Beløp i: NOK	Note	2023	2022
<b>RESULTATREGNSKAP</b>			
<b>Inntekter</b>			
Salgsinntekt	1,2	2 017 125 471	1 947 795 214
Annen driftsinntekt	1,2	649 716 296	632 622 638
<b>Sum inntekter</b>		<b>2 666 841 767</b>	<b>2 580 417 852</b>
<b>Kostnader</b>			
Varekostnad		1 501 329 211	1 442 707 459
Lønnskostnad	3,4	357 965 234	352 306 425
Avskrivning på varige driftsmidler og immaterielle eiendeler	5,6	301 790 335	287 489 000
Nedskrivning av varige driftsmidler og immaterielle eiendeler	5,6	9 961 235	8 340 195
Annen driftskostnad	4	299 908 763	302 810 395
<b>Sum kostnader</b>		<b>2 470 954 778</b>	<b>2 393 653 474</b>
<b>Driftsresultat</b>		<b>195 886 989</b>	<b>186 764 378</b>
<b>Finansinntekter og finanskostnader</b>			
Inntekt på investering i datterselskap og tilknyttet selskap	7	-4 217 287	-1 021 593
Renteinntekt fra foretak i samme konsern		0	0
Annen renteinntekt	2,8	25 896 651	13 293 684
Annen finansinntekt	9	1 433 079	1 322 658
<b>Sum finansinntekter</b>		<b>23 112 443</b>	<b>13 594 749</b>
Verdireduksjon andre finansielle instrumenter vurdert til virkelig verdi		0	7 505 763
Annen rentekostnad	8	95 158 373	75 619 597
Annen finanskostnad		851 723	562 982
<b>Sum finanskostnader</b>		<b>96 010 096</b>	<b>83 688 342</b>
<b>Netto finans</b>		<b>-72 897 653</b>	<b>-70 093 593</b>
<b>Ordinært resultat før skattekostnad</b>			
Skattekostnad på ordinært resultat	10	29 463 405	28 666 522
<b>Ordinært resultat etter skattekostnad</b>		<b>93 525 931</b>	<b>88 004 263</b>
<b>Årsresultat</b>		<b>93 525 931</b>	<b>88 004 263</b>



Minoritetsinteresser	11	2 081 119	3 272 097
<b>Årsresultat etter minoritetsinteresser</b>		<b>91 444 812</b>	<b>84 732 164</b>
Andre resultatkomponenter for IFRS-foretak		32 675 416	-6 860 408
Sum resultatkomponenter for IFRS-foretak		32 675 416	-6 860 408
<b>Totalresultat</b>		<b>124 120 228</b>	<b>77 871 758</b>



Organisasjonsnr: 814 055 922  
I K LYKKE AS

## KONSERNBALANSE

<b>Beløp i: NOK</b>	<b>Note</b>	<b>2023</b>	<b>2022</b>
<b>BALANSE - EIENDELER</b>			
<b>Anleggsmidler</b>			
<b>Immaterielle eiendeler</b>			
Utsatt skattefordel	10	19 816 577	23 802 908
Goodwill	5	310 188 943	305 152 006
<b>Sum immaterielle eiendeler</b>		<b>330 005 520</b>	<b>328 954 914</b>
<b>Varige driftsmidler</b>			
Tomter, bygninger og annen fast eiendom	6,14	952 648 669	1 019 261 572
Driftsløsøre, inventar, verktøy, kontormaskiner og lignende	6,14,15	458 911 640	420 120 146
<b>Sum varige driftsmidler</b>		<b>1 411 560 309</b>	<b>1 439 381 718</b>
<b>Finansielle anleggsmidler</b>			
Investering i datterselskap	16	0	0
Lån til foretak i samme konsern		0	0
Investeringer i tilknyttet selskap	7	22 023 889	23 018 305
Investeringer i aksjer og andeler	12,13,18	111 893 373	80 712 721
Andre fordringer	12,17	161 623 982	165 770 200
<b>Sum finansielle anleggsmidler</b>		<b>295 541 244</b>	<b>269 501 226</b>
<b>Sum anleggsmidler</b>		<b>2 037 107 073</b>	<b>2 037 837 858</b>
<b>Omløpsmidler</b>			
<b>Varer</b>			
Varer	19	176 460 906	167 490 246
<b>Sum varer</b>		<b>176 460 906</b>	<b>167 490 246</b>
<b>Fordringer</b>			
Kundefordringer	12,17	82 903 165	81 085 291
Andre fordringer	12,17	134 109 637	138 719 863
Konsernfordringer	16	4 597 351	4 387 470
<b>Sum fordringer</b>		<b>221 610 153</b>	<b>224 192 624</b>
<b>Bankinnskudd, kontanter og lignende</b>			
Bankinnskudd, kontanter og lignende	12,20	147 140 095	94 273 691
<b>Sum bankinnskudd, kontanter og lignende</b>		<b>147 140 095</b>	<b>94 273 691</b>
<b>Sum omløpsmidler</b>		<b>545 211 154</b>	<b>485 956 561</b>



<b>SUM EIENDELER</b>		<b>2 582 318 227</b>	<b>2 523 794 419</b>
<b>BALANSE - EGENKAPITAL OG GJELD</b>			
<b>Egenkapital</b>			
<b>Innskutt egenkapital</b>			
Selskapskapital	11,21	500 640	500 640
Beholdning av egne aksjer	11	-10 430	-10 430
Overkurs		446 682	446 682
<b>Sum innskutt egenkapital</b>		<b>936 892</b>	<b>936 892</b>
<b>Opptjent egenkapital</b>			
Annen egenkapital	11	732 317 601	610 307 328
Minoritetsinteresser	11	347 344	313 962
<b>Sum opptjent egenkapital</b>		<b>732 664 945</b>	<b>610 621 290</b>
<b>Sum egenkapital</b>		<b>733 601 837</b>	<b>611 558 182</b>
<b>Gjeld</b>			
<b>Langsiktig gjeld</b>			
Pensjonsforpliktelser	3	931 738	992 611
Utsatt skatt	10	0	0
Andre avsetninger for forpliktelser	7	759 517	104 723
<b>Sum avsetninger for forpliktelser</b>		<b>1 691 255</b>	<b>1 097 334</b>
<b>Annen langsiktig gjeld</b>			
Gjeld til kredittinstitusjoner	14,12	304 785 867	263 410 867
Langsiktig konserngjeld		0	0
Øvrig langsiktig gjeld	12,14,15,	844 042 688	960 500 369
<b>Sum annen langsiktig gjeld</b>		<b>1 148 828 555</b>	<b>1 223 911 236</b>
<b>Sum langsiktig gjeld</b>		<b>1 150 519 810</b>	<b>1 225 008 570</b>
<b>Kortsiktig gjeld</b>			
Gjeld til kredittinstitusjoner	12	75 015 604	69 770 442
Leverandørgjeld	12,17	143 729 604	134 972 588
Betalbar skatt	10	22 440 587	27 319 838
Skyldige offentlige avgifter		33 360 598	37 266 328
Utbytte	11	2 076 579	1 805 267
Annen kortsiktig gjeld	12,15,17,	421 573 609	416 093 204
<b>Sum kortsiktig gjeld</b>		<b>698 196 581</b>	<b>687 227 667</b>
<b>Sum gjeld</b>		<b>1 848 716 391</b>	<b>1 912 236 237</b>
<b>SUM EGENKAPITAL OG GJELD</b>		<b>2 582 318 228</b>	<b>2 523 794 419</b>



Organisasjonsnr: 814 055 922  
I K LYKKE AS

NOTEOPPLYSNINGER - SELSKAP - alle poster oppgitt i hele tall

Note  
4

Antall årsverk i regnskapsåret  
0.00

Sum Beløp

Balanseført verdi 31.12. Varige driftsmidler Immaterielle eiend.

Konsernregnskap

Morselskapet sitt navn

Forretningskontor for morselskapet

Begrunnelse for at datterselskap er utelatt fra konsolideringen

Samlet beløp - tilknyttet selskap Årets Fjorårets

Samlet beløp - foretak i samme konsern Årets Fjorårets

Samlet beløp - foretak i samme konsern Årets Fjorårets

Samlet beløp - felles kontrollert virksomhet Årets Fjorårets

Pantstillelse Beløp

Beholdning av egne aksjer Antall Pålydende Andel av aksjek.



Organisasjonsnr: 814 055 922  
I K LYKKE AS

NOTEOPPLYSNINGER - KONSERN

- alle poster oppgitt i hele tall



Til generalforsamlingen i I K Lykke AS

## Uavhengig revisors beretning

### Konklusjon

Vi har revidert årsregnskapet for I K Lykke AS, som består av:

- selskapsregnskapet, som består av balanse per 31. desember 2023, resultatregnskap og kontantstrømoppstilling for regnskapsåret avsluttet per denne datoen og noter til årsregnskapet, herunder et sammendrag av viktige regnskapsprinsipper, og
- konsernregnskapet, som består av balanse per 31. desember 2023, resultatregnskap, konsolidert totalresultat og kontantstrømoppstilling for regnskapsåret avsluttet per denne datoen og noter til årsregnskapet, herunder et sammendrag av viktige regnskapsprinsipper.

Etter vår mening

- oppfyller årsregnskapet gjeldende lovkrav,
- gir selskapsregnskapet et rettviseende bilde av selskapets finansielle stilling per 31. desember 2023 og av dets resultater og kontantstrømmer for regnskapsåret avsluttet per denne datoen i samsvar med regnskapslovens regler og god regnskapsskikk i Norge, og
- gir konsernregnskapet et rettviseende bilde av konsernets finansielle stilling per 31. desember 2023 og av dets resultater og kontantstrømmer for regnskapsåret avsluttet per denne datoen i samsvar med forenklet anvendelse av internasjonale regnskapsstandarder etter regnskapsloven § 3–9.

### Grunnlag for konklusjonen

Vi har gjennomført revisjonen i samsvar med International Standards on Auditing (ISA-ene). Våre oppgaver og plikter i henhold til disse standardene er beskrevet nedenfor under *Revisors oppgaver og plikter ved revisjonen av årsregnskapet*. Vi er uavhengige av selskapet og konsernet i samsvar med kravene i relevante lover og forskrifter i Norge og International Code of Ethics for Professional Accountants (inkludert internasjonale uavhengighetsstandarder) utstedt av International Ethics Standards Board for Accountants (IESBA-reglene), og vi har overholdt våre øvrige etiske forpliktelser i samsvar med disse kravene. Innhentet revisjonsbevis er etter vår vurdering tilstrekkelig og hensiktsmessig som grunnlag for vår konklusjon.

### Øvrig informasjon

Styret og daglig leder (ledelsen) er ansvarlige for informasjonen i årsberetningen. Øvrig informasjon omfatter informasjon i årsrapporten bortsett fra årsregnskapet og den tilhørende revisjonsberetningen. Vår konklusjon om årsregnskapet ovenfor dekker ikke informasjonen i årsberetningen.

I forbindelse med revisjonen av årsregnskapet er det vår oppgave å lese årsberetningen. Formålet er å vurdere hvorvidt det foreligger vesentlig inkonsistens mellom årsberetningen og årsregnskapet og den kunnskap vi har opparbeidet oss under revisjonen av årsregnskapet, eller hvorvidt informasjon i årsberetningen ellers fremstår som vesentlig feil. Vi har plikt til å rapportere dersom årsberetningen fremstår som vesentlig feil. Vi har ingenting å rapportere i så henseende.

Basert på kunnskapen vi har opparbeidet oss i revisjonen, mener vi at årsberetningen

- er konsistent med årsregnskapet og
- inneholder de opplysninger som skal gis i henhold til gjeldende lovkrav.

### Ledelsens ansvar for årsregnskapet

Ledelsen er ansvarlig for å utarbeide årsregnskapet og for at det gir et rettviseende bilde, i samsvar med regnskapslovens regler og god regnskapsskikk i Norge for selskapsregnskapet, og i samsvar med forenklet anvendelse av internasjonale regnskapsstandarder etter regnskapsloven § 3-9 for konsernregnskapet. Ledelsen er også ansvarlig for slik intern kontroll som den finner nødvendig for å kunne utarbeide et

PricewaterhouseCoopers AS, Brattørkaia 17B, 7010 Trondheim

T: 02316, org. no.: 987 009 713 MVA, [www.pwc.no](http://www.pwc.no)

Statsautoriserte revisorer, medlemmer av Den norske Revisorforening og autorisert regnskapsførerselskap



årsregnskap som ikke inneholder vesentlig feilinformasjon, verken som følge av misligheter eller utilsiktede feil.

Ved utarbeidelsen av årsregnskapet må ledelsen ta standpunkt til selskapets og konsernets evne til fortsatt drift og opplyse om forhold av betydning for fortsatt drift. Forutsetningen om fortsatt drift skal legges til grunn for selskapsregnskapet så lenge det ikke er sannsynlig at virksomheten vil bli avviklet. Forutsetningen om fortsatt drift skal legges til grunn for konsernregnskapet med mindre ledelsen enten har til hensikt å avvikle konsernet eller legge ned virksomheten, eller ikke har noe realistisk alternativ til dette.

#### **Revisors oppgaver og plikter ved revisjonen av årsregnskapet**

Vårt mål er å oppnå betryggende sikkerhet for at årsregnskapet som helhet ikke inneholder vesentlig feilinformasjon, verken som følge av misligheter eller utilsiktede feil, og å avgi en revisjonsberetning som inneholder vår konklusjon. Betryggende sikkerhet er en høy grad av sikkerhet, men ingen garanti for at en revisjon utført i samsvar med ISA-ene, alltid vil avdekke vesentlig feilinformasjon. Feilinformasjon kan oppstå som følge av misligheter eller utilsiktede feil. Feilinformasjon er å anse som vesentlig dersom den enkeltvis eller samlet med rimelighet kan forventes å påvirke de økonomiske beslutningene som brukerne foretar på grunnlag av årsregnskapet. For videre beskrivelse av revisors oppgaver og plikter vises det til: <https://revisorforeningen.no/revisionsberetninger>

Trondheim, 25. april 2024

**PricewaterhouseCoopers AS**

Ronny Lysmen  
Statsautorisert revisor  
(elektronisk signert)



 Securely signed with Brevio

Revisjonsberetning

**Signers:**

<b>Name</b>	<b>Method</b>	<b>Date</b>
Lysmen, Ronny	BANKID	2024-04-25 16:26

**This document package contains:**

- Closing page (this page)
- The original document(s)
- The electronic signatures. These are not visible in the document, but are electronically integrated.



This file is sealed with a digital signature.  
The seal is a guarantee for the authenticity  
of the document.



<b>RESULTATREGNSKAP - MOR/KONSERN 1.1. - 31.12.</b>					
<b>I. K. Lykke AS</b>					
<b>Morselskap</b>			<b>Konsern</b>		
2023	2022		Note	2023	2022
<b>Driftsinntekter</b>					
0	0	Salgsinntekter	1,2	2 017 125 471	1 947 795 214
1 989	1 809	Andre driftsinntekter	1,2	649 716 296	632 622 638
<b>1 989</b>	<b>1 809</b>	<b>Sum driftsinntekter</b>		<b>2 666 841 767</b>	<b>2 580 417 852</b>
<b>Driftskostnader</b>					
1 989	1 809	Varekostnad		1 501 329 211	1 442 707 459
261 564	261 092	Lønnskostnad	3,4	357 965 234	352 306 425
0	0	Avskrivninger	5,6	301 790 335	287 489 000
0	0	Nedskrivninger	5,6	9 961 235	8 340 195
980 341	1 266 525	Andre driftskostnader	4	299 908 763	302 810 395
<b>1 243 894</b>	<b>1 529 426</b>	<b>Sum driftskostnad</b>		<b>2 470 954 778</b>	<b>2 393 653 474</b>
<b>-1 241 905</b>	<b>-1 527 617</b>	<b>Driftsresultat</b>		<b>195 886 989</b>	<b>186 764 378</b>
<b>Finansposter</b>					
14 831 890	9 758 622	Inntekt på investering i datterselskap		0	0
0	0	Inntekt på investering i tilknyttet selskap	7	-4 217 287	-1 021 593
125 837	0	Renteinntekt fra foretak i samme konsern		0	0
3 876 267	2 450 148	Annen renteinntekt	2,8	25 896 651	13 293 684
961 565	83 287	Annen finansinntekt	9	1 433 079	1 322 658
0	1 987 977	Nedskrivning av finansielle eiendeler		0	7 505 763
0	0	Rentekostnad til foretak i samme konsern		0	0
15 998 262	7 924 703	Annen rentekostnad	8	95 158 373	75 619 597
0	77 638	Annen finanskostnad		851 723	562 982
<b>3 797 297</b>	<b>2 301 739</b>	<b>Sum Finansposter</b>		<b>-72 897 653</b>	<b>-70 093 593</b>
<b>2 555 392</b>	<b>774 122</b>	<b>Resultat før skattekostnad</b>		<b>122 989 336</b>	<b>116 670 785</b>
351 712	464 318	Skattekostnad	10	29 463 405	28 666 522
<b>2 203 680</b>	<b>309 804</b>	<b>Årsresultat</b>		<b>93 525 932</b>	<b>88 004 263</b>
		Minoritetens andel av årets resultat	11	2 081 119	3 272 097
		<b>Majoritetens andel av årets resultat</b>		<b>91 444 813</b>	<b>84 732 166</b>



<b>Konsolidert totalresultat</b>			
<b>I. K. Lykke AS</b>			
	Note	2023	2022
<b>Årsresultat</b>		<b>93 525 932</b>	<b>88 004 263</b>
<b>Poster som ikke vil bli omklassifisert til resultatet</b>			
Verdiregulering av finansielle eiendeler over utvidet resultat	12,13	31 620 069	-10 132 505
		<b>31 620 069</b>	<b>-10 132 505</b>
<b>Poster som kan bli omklassifisert til resultatet</b>			
Omklassifisering til resultatregnskapet		-1 025 772	0
		<b>-1 025 772</b>	<b>0</b>
<b>Årets utvidede resultat</b>		<b>30 594 297</b>	<b>-10 132 505</b>
<b>Årets totalresultat</b>		<b>124 120 229</b>	<b>77 871 758</b>
<b>Totalresultat tilordnes</b>			
- Majoritet		122 039 110	74 599 661
- Minoritet		2 081 119	3 272 097
<b>Årets totalresultat</b>		<b>124 120 229</b>	<b>77 871 758</b>

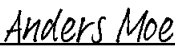

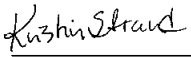
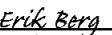

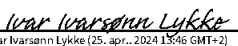
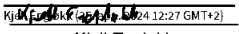


<b>BALANSE - MOR/KONSERN PR. 31.12.</b>					
<b>I. K. Lykke AS</b>					
<b>Morselskap</b>			<b>Konsern</b>		
2023	2022	<b>EIENDELER</b>	<b>Note</b>	2023	2022
<b>Anleggsmidler</b>					
<b>Immaterielle eiendeler</b>					
0	0	Goodwill, leierettigheter o.l.	5	310 188 943	305 152 006
0	0	Utsatt skattefordel	10	19 816 577	23 802 908
<b>0</b>	<b>0</b>	<b>Sum immaterielle eiendeler</b>		<b>330 005 521</b>	<b>328 954 914</b>
<b>Varige driftsmidler</b>					
0	0	Bygg og tomter	6,14	17 602 470	17 641 852
0	0	Driftsløsøre, inventar, verktøy, kontormaskiner o.l.	6,14	458 911 640	420 120 146
0	0	Bruksretteiendel	6,15	935 046 199	1 001 619 720
<b>0</b>	<b>0</b>	<b>Sum varige driftsmidler</b>		<b>1 411 560 309</b>	<b>1 439 381 718</b>
<b>Finansielle anleggsmidler</b>					
563 700 936	562 472 434	Investeringer i datterselskap	16	0	0
1 292 121	3 252 662	Lån til foretak i samme konsern		0	0
8 875 267	8 875 267	Investeringer i tilknyttet selskap	7	22 023 889	23 018 305
40 365 379	39 797 024	Investeringer i aksjer og andeler	12,13,18	111 893 373	80 712 721
65 727 958	61 852 333	Andre fordringer	12,17	161 623 982	165 770 200
<b>679 961 661</b>	<b>676 249 720</b>	<b>Sum finansielle anleggsmidler</b>		<b>295 541 244</b>	<b>269 501 226</b>
<b>679 961 661</b>	<b>676 249 720</b>	<b>SUM ANLEGGSMIDLER</b>		<b>2 037 107 074</b>	<b>2 037 837 858</b>
<b>Omløpsmidler</b>					
<b>0</b>	<b>0</b>	<b>Varer</b>	19	<b>176 460 906</b>	<b>167 490 246</b>
<b>Fordringer</b>					
0	0	Kundefordringer	12,17	82 903 165	81 085 291
14 831 890	9 758 622	Fordringer på selskap i samme konsern		0	0
0	0	Aksjer og andeler i foretak i samme konsern	16	4 597 351	4 387 470
120 000	0	Andre fordringer	12,17	134 109 637	138 719 863
<b>14 951 890</b>	<b>9 758 622</b>	<b>Sum fordringer</b>		<b>221 610 153</b>	<b>224 192 624</b>
<b>0</b>	<b>0</b>	<b>Bankinnskudd, kontanter o.l.</b>	12,20	<b>147 140 095</b>	<b>94 273 691</b>
<b>14 951 890</b>	<b>9 758 622</b>	<b>SUM OMLØPSMIDLER</b>		<b>545 211 154</b>	<b>485 956 561</b>
<b>694 913 551</b>	<b>686 008 342</b>	<b>SUM EIENDELER</b>		<b>2 582 318 228</b>	<b>2 523 794 419</b>



<b>BALANSE - MOR/KONSERN PR. 31.12.</b>					
<b>I. K. Lykke AS</b>					
<b>Morselskap</b>			<b>Konsern</b>		
2023	2022	<b>EGENKAPITAL</b>	<b>Note</b>	2023	2022
<b>Egenkapital</b>					
<b>Innskutt egenkapital</b>					
500 640	500 640	Aksjekapital	11,21	500 640	500 640
-10 430	-10 430	Egne aksjer	11	-10 430	-10 430
446 682	446 682	Overkurs		446 682	446 682
<b>936 892</b>	<b>936 892</b>	<b>Sum innskutt egenkapital</b>		<b>936 892</b>	<b>936 892</b>
<b>Opptjent egenkapital</b>					
374 551 161	372 347 480	Annen egenkapital	11	732 317 601	610 307 328
<b>374 551 161</b>	<b>372 347 480</b>	<b>Sum opptjent egenkapital</b>		<b>732 317 601</b>	<b>610 307 328</b>
<b>Minoritetsinteresser</b>					
			11	347 344	313 962
<b>375 488 053</b>	<b>373 284 372</b>	<b>SUM EGENKAPITAL</b>		<b>733 601 836</b>	<b>611 558 182</b>



<b>BALANSE - MOR/KONSERN PR. 31.12.</b>					
<b>I. K. Lykke AS</b>					
<b>Morselskap</b>			<b>Konsern</b>		
<b>2023</b>	<b>2022</b>	<b>GJELD</b>	<b>Note</b>	<b>2023</b>	<b>2022</b>
<b>Avsetning for forpliktelser</b>					
409 666	433 352	Pensjonsforpliktelser	3	931 738	992 611
125 856	120 645	Utsatt skatt	10	0	0
0	0	Andre avsetninger for forpliktelser	7	759 517	104 723
<b>535 522</b>	<b>553 997</b>	<b>Sum avsetninger for forpliktelser</b>		<b>1 691 255</b>	<b>1 097 334</b>
<b>Annen langsiktig gjeld</b>					
0	0	Gjeld til kredittinstitusjoner	14,12	304 785 867	263 410 867
15 685 711	25 928 756	Gjeld til foretak i samme konsern		0	0
0	0	Langsiktig leieforpliktelse	12,14,15	782 917 832	854 431 637
47 392 081	87 549 240	Øvrig langsiktig gjeld	12,17	61 124 856	106 068 732
<b>63 077 792</b>	<b>113 477 996</b>	<b>Sum annen langsiktig gjeld</b>		<b>1 148 828 555</b>	<b>1 223 911 236</b>
<b>Kortsiktig gjeld</b>					
0	0	Gjeld til kredittinstitusjoner	12	75 015 604	69 770 442
690 464	72 664	Leverandørgjeld	12,17	143 729 604	134 972 588
0	0	Betalbar skatt	10	22 440 587	27 319 838
0	0	Skyldige offentlige avgifter		33 360 598	37 266 328
0	0	Utbytte	11	2 076 579	1 805 267
254 836 469	198 296 487	Gjeld til foretak i samme konsern		0	0
0	0	Kortsiktig leieforpliktelse	12,15	247 794 183	244 804 563
285 251	322 826	Annen kortsiktig gjeld	12,17,22	173 779 426	171 288 641
<b>255 812 184</b>	<b>198 691 977</b>	<b>Sum kortsiktig gjeld</b>		<b>698 196 582</b>	<b>687 227 667</b>
<b>319 425 498</b>	<b>312 723 970</b>	<b>SUM GJELD</b>		<b>1 848 716 392</b>	<b>1 912 236 237</b>
<b>694 913 551</b>	<b>686 008 342</b>	<b>SUM EGENKAPITAL OG GJELD</b>		<b>2 582 318 228</b>	<b>2 523 794 419</b>
Trondheim, 25. april 2024					
					
Anders Moe (25. apr., 2024 12:25 GMT+2)		Christian Lykke (25. apr., 2024 12:22 GMT+2)		Kristin Irene Strand	
Anders Moe		Christian Lykke		Styremedlem	
Daglig leder		Styreleder			
					
Erik Berg (25. apr., 2024 12:15 GMT+2)		Ivar E. Lykke (25. apr., 2024 12:20 GMT+2)		Ivar Ivarsson Lykke (25. apr., 2024 13:46 GMT+2)	
Erik Berg		Ivar Edvard Lykke		Ivar Ivarsson Lykke	
Styremedlem		Styremedlem		Styremedlem	
					
		Kjell Engløkk (25. apr., 2024 12:27 GMT+2)			
		Kjell Engløkk			
		Styremedlem			



## I.K. Lykke AS

### KONTANTSTRØMOPPSTILLING

	Mor		Konsernet	
	2023	2022	2023	2022
<b>Kontantstrømmer fra operasjonelle aktiviteter</b>				
Resultat før skattekostnad	2 555 392	774 122	122 989 336	116 670 785
Periodens betalte skatt	0	-48 557	-27 319 838	-27 925 523
Tap/gevinst ved salg av eiendeler	-823 055	77 638	-1 478 054	-244 006
Ordinære avskrivninger	0	0	301 790 335	287 489 000
Nedskrivninger driftsmidler	0	0	9 961 235	8 340 195
Nedskrivning/reversering aksjer	0	1 987 977	0	0
Endring i varelager	0	0	-1 043 660	-1 558 283
Endring i kundefordringer	0	0	-1 648 672	-23 246 306
Endring i leverandørgjeld	617 800	-60 028	-19 166 164	-8 734 621
Endring i andre tidsavgrensningsposter	-18 865 089	-11 418 374	3 641 823	27 083 950
Endring pensjonsforpliktelse	-23 686	-24 158	-60 873	-62 371
Resultatandel DS/TS (EK-metode)	0	0	4 948 793	1 332 774
Poster klassifisert som investerings- eller finansieringsaktiviteter	0	0	0	3 219 525
<b>Netto kontantstrøm fra operasjonelle aktiviteter</b>	<b>-16 538 638</b>	<b>-8 711 380</b>	<b>392 614 261</b>	<b>382 365 119</b>
<b>Kontantstrømmer fra investeringsaktiviteter</b>				
Innbetalinger ved salg av varige driftsmidler	0	0	1 532 504	8 401 223
Utbetalinger ved kjøp av varige driftsmidler	0	0	-119 535 316	-151 744 920
Innbetaling ved salg av immaterielle eiendeler	0	0	737 736	0
Utbetaling ved kjøp av immaterielle eiendeler	0	0	-3 867 968	-5 115 532
Utbetaling på lånefordring konsern	-125 837	0	0	0
Netto inn-/utbetalinger ved inngang/utgang datterselskaper	0	0	633 957	-2 751 227
Innbetalinger ved salg av aksjer og andeler i andre foretak	1 524 283	251 495	3 353 552	637 894
Utbetalinger ved kjøp av aksjer og andeler i andre foretak	-1 269 583	-16 140 477	-4 098 859	-21 183 212
Innbetalinger på andre lånefordringer	0	0	4 461 218	0
Utbetalinger på andre lånefordringer	0	0	0	-9 429 365
<b>Netto kontantstrøm fra investeringsaktiviteter</b>	<b>128 863</b>	<b>-15 888 982</b>	<b>-116 783 176</b>	<b>-181 185 139</b>
<b>Kontantstrømmer fra finansieringsaktiviteter</b>				
Innbetalinger ved opptak av ny gjeld	0	2 100 000	100 000 000	102 100 000
Avdrag langsiktig gjeld	-40 157 159	-5 369 543	-94 636 112	-55 907 203
Innbetalinger gjeld konsernselskaper	56 566 934	66 304 978	0	0
Utbetalinger ved nedbetaling av gjeld knyttet til finansiell leasing	0	0	-222 835 700	-213 991 822
Netto utbetaling kassekreditt	0	0	-3 687 602	15 025 817
Utbetalinger av utbytte	0	-16 450 000	-1 805 267	-17 726 588
Tilbakebetaling av egenkapital	0	-22 001 875	0	-22 001 875
<b>Netto kontantstrøm fra finansieringsaktiviteter</b>	<b>16 409 775</b>	<b>24 583 560</b>	<b>-222 964 681</b>	<b>-192 501 671</b>
<b>Netto endring i kontanter</b>	<b>0</b>	<b>-16 802</b>	<b>52 866 404</b>	<b>8 678 309</b>
Kontantbeholdning 01.01	0	16 802	94 273 691	85 595 382
<b>Kontantbeholdning 31.12</b>	<b>0</b>	<b>0</b>	<b>147 140 095</b>	<b>94 273 691</b>
<b>Spesifikasjon av kontantbeholdningen ved periodens slutt</b>				
Bankinnskudd, kontanter og lignende	0	0	147 140 095	94 273 691
Limit driftskreditt	0	0	150 000 000	150 000 000



I. K. Lykke AS

Noter til regnskapet for 2023

## Regnskapsprinsipper

Konsernregnskapet til I. K. Lykke AS er utarbeidet i samsvar med regnskaploven §3 9, 5.ledd, jamfør Forskrift om forenklet anvendelse av internasjonale regnskapsstandarder. Forskriften krever at innregning og måling skal skje i samsvar med International Financial Reporting Standards (IFRS) som fastsatt av EU, bortsett fra der forskriften gir anledning til å fravike IFRS. Konsernet har benyttet forenklingsregel i §3 1.3 i forskriften, som medfører at regnskapsføring av utbytte skjer i samsvar med regnskaplovens bestemmelser.

Selskapsregnskapet til I. K. Lykke AS er utarbeidet i samsvar med regnskaploven og god regnskapsskikk.

Nedenfor presenteres først regnskapsprinsippene for konsernet og tilslutt følger omtale av prinsippene for mor.

## Konsernet

Konsernregnskapet bygger i utgangspunktet på et historisk kostprinsipp. Avvik fra dette er behandling av finansielle instrumenter, som er regnskapsført til virkelig verdi over utvidet resultat.

## Konsolideringsprinsipper

Konsernregnskapet er utarbeidet som om konsernet var én økonomisk enhet. Transaksjoner og mellomværende mellom selskapene i konsernet er eliminert. Konsernregnskapet er utarbeidet etter ensartede prinsipper, dette er oppnådd gjennom konsistent prinsippanvendelse i alle selskaper.

Eierandeler i selskaper hvor konsernet alene har bestemmende innflytelse (datterselskaper), er konsolidert inn 100 % i konsernregnskapet fra den dagen konsernet har kontroll og frem til slik kontroll opphører. Dersom konsernet har kontroll, men eier mindre 100 % av datterselskapene, blir minoritetens andel av resultatet etter skattekostnad og andel av egenkapitalen presentert på egne linjer.

Virksomhetssammenslutninger regnskapsføres ved bruk av overtakelsesmetoden. Anskaffelseskost ved kjøp av datterselskaper tilordnes identifiserbare eiendeler og gjeld i datterselskapet og regnskapsføres i konsernregnskapet til virkelig verdi på oppkjøpstidspunktet. Eventuell merverdi eller mindreverdi ut over hva som kan henføres til identifiserbare eiendeler og gjeld balanseføres som goodwill.

Følgende endringer er gjennomført i konsernet i 2023:

- I K Lykke Drift AS har reklassifisert Ask Dagligvare AS og Eirik K.Olsen AS fra aksjer i midlertidig eie til datterselskap som konsolideres inn i konsernet.
- I K Lykke Drift AS har ervervet 100 % av aksjene i Forretning AS og Rakkestad Landhandleri AS samt 51 % av aksjene i Myra Dagligvare AS. Sistnevnte selskap har gått fra å være presentert som tilknyttet selskap til datterselskap.
- Bunnpris Møre AS har ervervet 100% av aksjene i Innlandet Dagligvare AS og Sparmat Brattvåg AS.

## Salgsinntekter

Inntekt regnskapsføres når det er sannsynlig at transaksjoner vil generere fremtidige økonomiske fordeler som vil tilflyte selskapet, og beløpets størrelse kan estimeres pålitelig. Salgsinntekter er presentert etter fradrag for rabatter, merverdiavgift og andre typer offentlige avgifter. Inntektsføring ved salg av varer skjer på leveringstidspunktet og tjenester inntektsføres i takt med utførelsen.

## Utvidet resultat

Utvidet resultat er en oppstilling som viser poster ført mot egenkapitalen, men som ikke inngår i periodens ordinære resultat. Postene som inngår er estimatavvik på pensjoner og verdiendringer på finansielle instrumenter klassifisert som til virkelig verdi over utvidet resultat. Tilsvarende poster i tilknyttede selskaper regnskapsføres på samme måte.

## Klassifisering og vurdering av balanseposter

Eiendeler bestemt til varig eie eller bruk er klassifisert som anleggsmidler. Eiendeler som er tilknyttet varekretslopet er klassifisert som omløpsmidler. Fordringer klassifiseres som omløpsmidler hvis de skal tilbakebetales i løpet av ett år etter utbetalingstidspunktet. For gjeld er analoge kriterier lagt til grunn.

Omløpsmidler vurderes til laveste verdi av anskaffelseskost og virkelig verdi. Kortsiktig gjeld balanseføres til nominelt beløp på etableringstidspunktet.

Anleggsmidler vurderes til anskaffelseskost, med unntak av finansielle instrumenter som omtales nedenfor. Varige driftsmidler som forringes i verdi avskrives lineært over forventet økonomisk levetid. Ved indikasjoner på verdifall gjennomføres en nedskrivningstest og anleggsmidlene nedskrives til gjenvinnbart beløp. Langsiktig gjeld i norske kroner med unntak av andre avsetninger balanseføres til nominelt beløp på etableringstidspunktet.

## Immaterielle eiendeler

Rettigheter og utviklingsprosjekter balanseføres som immaterielle eiendeler i den grad eiendelene er identifiserbare og representerer sannsynlige økonomiske fordeler hvor konsernet har kontroll. Konsernets rettigheter er knyttet til lisenser og software samt identifiserte merverdier ervervet gjennom oppkjøp. Konsernet gjennomfører ikke forskningsprosjekter. Immaterielle eiendeler avskrives over forventet utnyttbar levetid.



## I. K. Lykke AS

## Noter til regnskapet for 2023

### Goodwill

Goodwill er residualverdien mellom kjøpesum og identifiserbare verdier i oppkjøpt virksomhet. Goodwill vil inneholde betaling for synergier, verdier knyttet til ansatte, andre immaterielle eiendeler som ikke kvalifiserer for egen balanseføring og fremtidig merinntjening. Balanseført goodwill kommer bare fra oppkjøpt virksomhet. Goodwill avskrives ikke, men vurderes årlig for verdifall.

Dersom vederlaget utgjør mindre enn identifiserte verdier i oppkjøpt virksomhet føres differansen som gevinst i resultatregnskapet.

### Varige driftsmidler

Varige driftsmidler balanseføres og avskrives lineært over driftsmidlenes utnyttbare levetid. Direkte vedlikehold av driftsmidler kostnadsføres løpende under driftskostnader. Påkostninger eller forbedringer tillegges driftsmidlets kostpris og avskrives i takt med driftsmidlet. Skillet mellom vedlikehold og påkostning/forbedring regnes i forhold til driftsmidlets stand ved vårt kjøp av driftsmidlet.

### Tilknyttede selskaper

Investering i tilknyttede selskap (TS) vurderes etter egenkapitalmetoden (EK-metoden) i konsernregnskapet. Konsernets andel av resultatet er basert på resultatene etter skatt i de selskapene hvor man har investert med fradrag for interne gevinster og eventuelle avskrivninger på merverdi som skyldes at kostpris på aksjene var høyere enn den ervervede andelen av balanseført egenkapital. I konsernets resultatregnskap er resultatandelene vist under finansposter.

### Aksjer, andeler og finansielle instrumenter

Klassifisering etter IFRS 9 skal deles inn i tre kategorier: Virkelig verdi over resultatet, virkelig verdi over utvidet resultat eller amortisert kost. Målekategorien bestemmes ved førstegangs innregning.

Mottatt utbytte resultatføres når det er vedtatt i avgivende selskap, noe som i hovedsak er sammenfallende med betalingstidspunktet.

### Varebeholdninger

Lager av innkjøpte varer er verdsatt til laveste av anskaffelseskost etter FIFO- prinsippet og virkelig verdi. Anskaffelseskost for beholdninger omfatter alle kjøpsutgifter, bearbejdsutgifter og andre utgifter pådratt for å bringe beholdningen til deres nåværende plassering og tilstand.

### Fordringer

Kundefordringer og andre fordringer er oppført i balansen til pålydende etter fradrag for avsetning til forventet tap. Ved senere måling vurderes fordringer til amortisert kost fratrukket avsetning for forventet tap. Renteelementet er ikke hensyntatt dersom det er uvesentlig.

### Leieavtaler

I samsvar med IFRS 16, blir leieavtaler innregnet som en bruksretteiendel og en leieforpliktelse på det tidspunktet den leide eiendelen er tilgjengelig for bruk (overtagelsestidspunktet).

Bruksretteiendelen måles opprinnelig til anskaffelseskost, som tilsvarer beløpet fra førstegangs målingen av leieforpliktelsen, korrigert for leie betalt for overtagelsestidspunktet, mottatte leieinsentiver og estimerte kostnader som vil påløpe for leietaker for å tilbakeføre den underliggende eiendelen til den stand som vilkårene i leieavtalen krever.

Leieforpliktelsen måles opprinnelig til nåverdien av fremtidige leiebetalinger neddiskontert ved hjelp av avtalens implisitte rente hvis tilgjengelig, alternativt leietagers marginale lånerente.

Leieforpliktelsen inkluderer nåverdien av følgende elementer:

- faste betalinger minus eventuelle fordringer i form av leieinsentiver
- variable leiebetalinger som er basert på en indeks eller en rentesats
- utøvelsesprisen for en kjøpsopsjon, dersom leietakeren med rimelig sikkerhet vil utøve denne opsjonen
- betaling for å si opp avtalen, dersom leieperioden gjenspeiler at leietaker vil utøve en opsjon om å si opp avtalen.

Variable leiebetalinger knyttet til bruk inngår ikke i leieforpliktelsen. Konsernet har en del omseningsbaserte leiekontrakter, der kun minimumsleien med tilhørende indeksregulering inngår i leieforpliktelsen.

Det foretas en ny måling av leieforpliktelse ved endring i fremtidige leiebetalinger relatert til endring i indeks eller rentesats eller når konsernet endrer sin vurdering om utøvelse av forlengelse- eller termineringsopsjon. Den nye målingen av leieforpliktelsen innregnes som en justering av bruksretteiendelen.

Leiebetalinger for kortsiktige leieavtaler eller hvor den underliggende eiendelen er av lav verdi innregnes som en kostnad lineært over leieperioden.



## I. K. Lykke AS

## Noter til regnskapet for 2023

### Pensjoner

Selskapet har en innskuddsbasert pensjonsordning som tilfredsstiller kravene i lov om obligatorisk tjenestepensjon.

Ved innskuddsplaner betaler selskapet innskudd til et forsikringsselskap. Selskapet har ingen ytterligere betalingsforpliktelse etter at innskuddene er betalt. Innskuddene regnskapsføres som lønnskostnad.

Foretakets ansatte har i tillegg en tariffestet avtalefestet førtidspensjonsordning (AFP).

AFP-ordningen er å anse som en ytelsesbasert flerforetaksordning, men regnskapsføres som en innskuddsordning frem til det foreligger pålitelig og tilstrekkelig informasjon slik at konsernet kan regnskapsføre sin proporsjonale andel av pensjonskostnad, pensjonsforpliktelse og pensjonsmidler i ordningen. Selskapets forpliktelser er dermed ikke balanseført som gjeld.

Konsernet har i tillegg ytelsesbasert pensjon som omfatter 2 personer. En ytelsespensjon er en ordning der en ansatt vil motta et beløp fra og med pensjonstidspunktet. Beløpet avhenger typisk av alder, antall år i arbeid og tidligere lønn. Regnskapsmessig balanseføres nå-verdien av forpliktelsen på balansedagen, med fradrag for virkelig verdi av pensjonsmidlene. Bruttoforpliktelsen diskonteres til nåverdi.

Rekalkulering som fører til gevinster eller tap som følger av endring i betingelser føres i utvidet resultat i perioden de oppstår.

Se forøvrig note 3.

### Skatt

Skattekostnaden i resultatregnskapet omfatter både periodens betalbare skatt og endring i utsatt skatt. Utsatt skatt er beregnet med 22 % på grunnlag av de midlertidige forskjeller som eksisterer mellom regnskapsmessige og skattemessige verdier, samt eventuelt ligningsmessig underskudd til fremføring ved utgangen av regnskapsåret. Skatteøkende og skattereduserende midlertidige forskjeller som reverserer eller kan reversere i samme periode er utlignet. Oppføring av utsatt skattefordel på netto skattereduserende forskjeller som ikke er utlignet og underskudd til fremføring, er begrunnet med antatt fremtidig inntjening. Utsatt skatt og skattefordel som kan balanseføres er oppført netto i balansen.

### Kontantstrømoppstilling

Kontantstrømoppstillingen utarbeides etter den indirekte metoden. Kontanter og kontantekvivalenter omfatter kontanter, bankinnskudd og andre kortsiktige, likvide plasseringer som umiddelbart og med uvesentlig kursrisiko kan konverteres til kjente kontantbeløp og med forfallsdato kortere enn tre måneder fra anskaffelsesdato.

### Morselskapet

Morselskapet avlegger sitt regnskap i samsvar med regnskaploven og god regnskapsskikk. Det er imidlertid få forskjeller mellom regnskapsmessig behandling i mor og konsern. Nedenfor presenteres de prinsippene som gjelder særskilt for mor. For regnskapslinjer som ikke er dekt av omtalen nedenfor, gjelder prinsippene som er omtalt for konsernet.

### Datterselskaper og tilknyttede selskaper

Datterselskap (DS) og tilknyttede selskap (TS) er vurdert etter kostmetoden. Kostprisen økes når midler tilføres ved kapitalutvidelse, eller når det gis konsernbidrag til datterselskap. Mottatte utdelinger resultatføres i utgangspunktet som inntekt. Utdelinger som overstiger andel av opptjent egenkapital etter kjøpet føres som reduksjon av anskaffelseskost. Utbytte/konsernbidrag fra datterselskap/tilknyttet selskap regnskapsføres det samme året som datterselskapet avsetter beløpet.

### Investeringer i aksjer og andeler

Investeringer i aksjer og andeler regnskapsføres til det laveste av anskaffelseskost og virkelig verdi. Anskaffelseskost tilordnes hver enkelt aksje eller andel etter gjennomsnittsmetoden. Utbytte regnskapsføres som finansinntekt når det er vedtatt av avgivende selskap.

### Fordringer

Kundefordringer og andre fordringer er oppført i balansen til pålydende etter fradrag for avsetning til forventet tap. Avsetning til tap gjøres på grunnlag av individuelle vurderinger av de enkelte fordringene. I tillegg gjøres det for øvrige kundefordringer en uspesifisert avsetning for å dekke antatt tap.

### Skatt

Skatt på avgitt og mottatt konsernbidrag er ført direkte mot skatt i balansen (mot betalbar skatt hvis konsernbidraget har hatt virkning på betalbar

### Nye IFRS-standarder

Det er ingen standarder eller fortolkninger som ikke er trådt i kraft som forventes å gi en vesentlig påvirkning på konsernets regnskap.



I. K. Lykke AS

Noter til regnskapet for 2023

## Note 1 Driftsinntekter

Fordeling på virksomhetsområder	Morselskapet		Konsernet	
	2023	2022	2023	2022
Handel	1 989	1 809	2 285 616 293	2 203 619 384
Franchiseinntekter	0	0	338 259 272	318 821 388
Managementtjenester	0	0	18 621 806	32 497 145
Utleie av varige driftsmidler	0	0	24 344 396	25 479 936
<b>Sum</b>	<b>1 989</b>	<b>1 809</b>	<b>2 666 841 767</b>	<b>2 580 417 852</b>

## Note 2 Transaksjoner med nærstående parter

Ytelser til ledende ansatte er omtalt i note 4, og mellomværende med tilknyttede selskaper er omtalt i note 17.

Konsernets transaksjoner med nærstående parter:	2023	2022
a) Salg av varer og tjenester		
Salg av varer:		
- Tilknyttede selskaper	0	0
Salg av tjenester:		
- Tilknyttede selskaper	34 799 967	22 176 696
- Foretak kontrollert av ledende ansatt/aksjonær	3 894 404	3 809 651
Renteinntekter		
- Foretak kontrollert av ledende ansatt/aksjonær	3 836 319	2 412 932
b) Kjøp av varer og tjenester		
Kjøp av varer:		
- Tilknyttede selskaper	0	0
Kjøp av tjenester:		
- Foretak kontrollert av ledende ansatt/aksjonær	39 208 464	36 099 327
Rentekostnader		
- Foretak kontrollert av ledende ansatt/aksjonær	422 191	0

## Note 3 Pensjoner

### OTP

Alle selskapene har tegnet avtaler om tjenstepensjon som tilfredsstillers lovens krav til obligatorisk tjenstepensjon.

### Ytelsesbasert pensjon

Det er bokført en ytelsesbasert pensjonsforpliktelse knyttet til 2 personer i konsernet. Forpliktelsen fremgår av opplysninger under.

Ved beregning av pensjonsforpliktelsen er følgende forutsetninger lagt til grunn:	2023	2022
Diskonteringsrente	3,1 %	2,6 %
Pensjonsregulering	0,8 %	0,8 %
Amortiseringsfaktor (Forventet gjenstående tjenestetid)	8	9
Arbeidsgiveravgift	14,1 %	14,1 %
Beregnet netto pensjonsforpliktelse ytelsesbasert pensjon	931 738	992 611

For Morselskapet gjelder ordningen for 1 person hvor forpliktelsen er kapitalisert til kr 409 666.



I. K. Lykke AS

Noter til regnskapet for 2023

## Note 4 Lønnskostnader, antall ansatte, godtgjørelser, lån til ansatte

Lønnskostnader	Morselskapet		Konsernet	
	2023	2022	2023	2022
Lønninger	250 000	250 000	295 169 907	286 788 926
Arbeidsgiveravgift	35 250	35 250	43 512 768	41 409 976
Pensjonskostnader	-23 686	-24 158	9 149 310	8 786 379
Andre ytelser	0	0	10 133 249	15 321 144
<b>Sum</b>	<b>261 564</b>	<b>261 092</b>	<b>357 965 234</b>	<b>352 306 425</b>

Gjennomsnittlig antall årsverk i regnskapsåret var 0 i morselskapet og 575 i konsernet.

Ytelser til ledende personer	Daglig leder	Andre ledende personer	Styret
Lønn	0	0	250 000
Pensjonsutgifter	0	0	0
Annen godtgjørelse	0	0	0

Det er 1 daglig leder i selskapet, som ikke hever lønn i selskapet.

Det er ikke gitt lån/sikkerhetsstillelse til daglig leder, styreformann eller andre nærstående parter.

Revisor	Morselskapet		Konsernet	
	2023	2022	2023	2022
Lovpålagt revisjon	154 602	143 489	1 986 201	1 931 746
Andre attestasjonstjenester	-	-	10 000	-
Skatterådgivning, inkl. teknisk bistand ligningspapirer	40 000	40 000	209 500	194 500
Teknisk bistand regnskap	160 000	160 000	449 750	413 525
Andre tjenester utenfor revisjonen	70 429	238 532	109 571	337 929

Kostnadsførte revisjonshonorarer er eksklusive merverdiavgift.

## Note 5 Immaterielle eiendeler

Konsernet	Goodwill	Rettingheter	Sum
Anskaffelseskost 01.01	381 441 955	156 266 246	537 708 201
Tilgang kjøpte immaterielle eiendeler	6 605 165	10 522 082	17 127 247
<b>Avgang immaterielle eiendeler</b>	<b>1 092 942</b>	<b>0</b>	<b>1 092 942</b>
Anskaffelseskost 31.12	386 954 178	166 788 328	553 742 506
Akkumulerte avskrivninger 31.12	42 550 160	139 432 114	181 982 274
<b>Akkumulerte nedskrivninger 31.12</b>	<b>45 498 252</b>	<b>16 073 037</b>	<b>61 571 289</b>
<b>Balansført verdi 31.12</b>	<b>298 905 766</b>	<b>11 283 177</b>	<b>310 188 943</b>
Årets avskrivninger	0	3 021 262	3 021 262
<b>Årets nedskrivninger</b>	<b>6 701 499</b>	<b>1 629 813</b>	<b>8 331 312</b>
Økonomisk levetid		5-10 år	

Konsernet benytter lineære avskrivninger for leierettigheter.

I 2023 er goodwill og rettigheter der gjenvinnbart beløp er lavere enn bokført beløp nedskrevet med kr 6 701 499. Gjenvinnbart beløp er fastsatt til kr 0 på de aktuelle eiendelene da disse er utrangert i løpet av 2023.

Spesifisering balansført verdi goodwill som følge av virksomhetskjøp	År	Goodwill
Brede Food AS	2010	40 209
Bunnpris Klæbu AS	2011	4 436 500
Bunnpris Møre AS	2015	283 435 450
Bunnpris Jakobsli AS	2020	2 920 728
Bunnpris Nidarvoll AS	2020	5 844 641
Vestlia Dagligvare AS	2022	2 228 238
<b>Sum</b>		<b>298 905 766</b>



I. K. Lykke AS

Noter til regnskapet for 2023

## Note 6 Varige driftsmidler

### Konsernet

Varige driftsmidler	Bruksrett-eiendeler	Bygg	Tekniske installasjoner	Tomter	Driftsløse og inventar	Sum varige driftsmidl.
Anskaffelseskost 01.01	1 882 308 594	25 121 448	5 204 596	2 859 698	1 469 720 400	3 385 214 736
Tilgang	40 157 185	2 409 659	0	0	117 181 934	159 748 778
Avgang	-13 969 650	-1 411 877	0	0	-528 582	-15 910 109
Justeringer IFRS 16*	128 123 980	0	0	0	0	128 123 980
Overføring	-7 091 429	0	0	0	7 091 429	0
<b>Anskaffelseskost 31.12</b>	<b>2 029 528 680</b>	<b>26 119 230</b>	<b>5 204 596</b>	<b>2 859 698</b>	<b>1 593 465 181</b>	<b>3 657 177 385</b>
Akkumulerte avskrivninger 31.12	1 087 469 303	15 217 964	913 813	0	1 100 057 765	2 203 658 845
Akkumulerte nedskrivninger 31.12	7 013 178	449 277	0	0	34 495 776	41 958 231
<b>Balanseført verdi pr. 31.12</b>	<b>935 046 199</b>	<b>10 451 989</b>	<b>4 290 783</b>	<b>2 859 698</b>	<b>458 911 640</b>	<b>1 411 560 309</b>
Årets avskrivning	213 156 252	692 786	344 378	0	84 575 657	298 769 073
Årets nedskrivninger	637 354	0	0	0	992 569	1 629 923
Forventet økonomisk levetid	5-20 år	50 år	10-20 år		5-20 år	

\* Se prinsippnote for forklaring av hva som inngår i denne linjen.

I 2023 er varige driftsmidler der gjenvinnbart beløp er lavere enn bokført beløp nedskrevet med kr 1 629 923. Gjenvinnbart beløp er fastsatt til kr 0 på de aktuelle eiendelene da disse er utrangert i løpet av 2023.

## Note 7 Tilknyttede selskaper

Selskap	Eier- og stemmeandel	Forretningskontor	Resultat siste år 100 %	Egenkapital siste år 100 %
Avantas AS (konsern)	37 %	Trondheim	916 729	5 667 730
Bunnpris Gjøttum AS	25 %	Gjøttum	930 255	1 000 752
Bunnpris Ila AS	20 %	Trondheim	686 686	758 254
Bunnpris Rosendal AS	33 %	Trondheim	602 141	882 345
Butikkdrift Nygårdsgaten AS	40 %	Bergen	260 505	282 720
Butikkdrift Tjensvoll AS	40 %	Stavanger	627 667	1 982 228
Grønheim Handel AS	50 %	Mysen	-369 190	-371 560
Handelshuset Skogn AS	30 %	Skogn	217 462	608 862
Hordvik Dagligvare AS	20 %	Hordvik	-121 424	373 006
Kviltorp Mat AS	50 %	Molde	529 707	2 713 520
Moegga Mat AS	20 %	Bardu	-814 985	-869 969
Rias-Pakkeri AS	34 %	Trondheim	860 711	6 466 787
Sagfjorden Handel AS	30 %	Salangen	-339 807	-460 948
Samfjordkvartalet AS	22 %	Molde	-3 783 622	24 399 632
Sand Butikkdrift AS	20 %	Sand	857 615	929 615
Seimsfoss Handel AS	20 %	Seimsfoss	-636 605	-636 606
Skadberg Dagligvare AS	30 %	Sola	830 883	1 000 534
Trondheim Næringsinvest AS*	20 %	Trondheim	256 828	8 468 054
Voss Dagligvare AS	20 %	Voss	-461 718	-437 288
Wikstrand Handel AS	25 %	Bergen	-440 332	-186 715

\* Tall fra 2022



## I. K. Lykke AS

## Noter til regnskapet for 2023

Selskapene balanseføres etter egenkapitalmetoden i konsernregnskapet. Nedenfor vises andel av egenkapital 01.01, årets endring samt andel av egenkapital 31.12

Selskap	Andel EK 01.01	Tilgang - avgang	Andel årets resultat	Mottatt utbytte	Andre korreksjoner	Andel EK 31.12
Avantas AS (konsern)	1 742 749		336 272	0	0	2 079 021
Bunnpris Gjøttum AS	213 900		233 959	-196 170	0	251 689
Bunnpris Ila AS	755 327		137 337	-68 660	0	824 004
Bunnpris Rosendal AS	191 797		198 707	-99 330	0	291 174
Butikkdrift Nygårdsgaten AS	8 886		104 202	0	0	113 088
Butikkdrift Tjensvoll AS	541 824		251 067	0	0	792 891
Grønheim Handel AS	0		-184 595	0	0	0
Handelshuset Skogn AS	0	300 000	65 239	-32 580	0	332 659
Hordvik Dagligvare AS	0	100 000	-25 399	0	0	74 601
Kviltorp Mat AS	0	1 497 000	-142 954	0	0	1 354 046
Moegga Mat AS	0		-162 997	0	0	0
Myra Dagligvare AS	0	-1	-1 340 473	0	1 396 672	0
Rias-Pakkeri AS	8 099 330		292 642	0	0	8 391 972
Sagfjorden Handel AS	0		-101 942	0	0	0
Samfjordkvartalet AS	9 522 185	1 101 270	-5 354 719	0	0	5 268 736
Sand Butikkdrift AS	0	170 314	171 523	-85 600	0	256 237
Seimsfoss Handel AS	0	1	-127 321	0	0	0
Skadberg Dagligvare AS	300 060		249 265	-249 165	0	300 160
Tr.h. Næringsinvest AS	1 642 247		51 366	0	0	1 693 613
Voss Dagligvare AS	0	6 000	-93 458	0	0	0
Wikstrand Handel AS	0	125 000	-171 679	0	0	0
<b>Sum</b>	<b>23 018 305</b>	<b>3 299 584</b>	<b>-5 613 959</b>	<b>-731 505</b>	<b>1 396 672</b>	<b>22 023 889</b>

Grønheim Handel AS, Moegga Mat AS, Sagfjorden Handel AS, Seimsfoss Handel AS, Voss Dagligvare AS og Wikstrand Handel AS har negativ egenkapital og egenkapitalandelen er derfor innregnet til null.

Konsernet har i 2023 kjøpt opp 51 % av aksjene i Myra Dagligvare AS. I den forbindelse har man inntektsført kr 1 396 672 knyttet til ny verdimaling på 49 % av aksjene de allerede eide som ligger inn under andel årets resultat.

Konsernet har innregnet en forpliktelse på kr 759 517 som tilsvarer de pliktene man juridisk har påtatt seg til selskapene med negativ egenkapital. Dette er i tråd med IAS 28 pkt. 39.

### Note 8 Annen renteinntekt og annen rentekostnad

#### Konsernet

Annen renteinntekt	2023	2022
Renteinntekt fordring fremleie IFRS 16	1 672 321	2 389 859
Annen renteinntekt	24 224 330	10 903 825
<b>Sum</b>	<b>25 896 651</b>	<b>13 293 684</b>

Annen rentekostnad	2023	2022
Rentekostnad leieforpliktelse IFRS 16	50 942 434	51 178 513
Annen rentekostnad	44 215 939	24 441 084
<b>Sum</b>	<b>95 158 373</b>	<b>75 619 597</b>

### Note 9 Annen finansinntekt

Posten annen finansinntekt består av følgende komponenter:

	Morselskapet		Konsernet	
	2023	2022	2023	2022
Gevinstrealisasjon aksjer	823 055	11 399	923 054	11 399
Mottatt utbytte	138 510	71 888	141 509	1 088 400
Annet	0	0	368 516	222 859
<b>Sum</b>	<b>961 565</b>	<b>83 287</b>	<b>1 433 079</b>	<b>1 322 658</b>



I. K. Lykke AS

Noter til regnskapet for 2023

## Note 10 Skatt

### Beregning av utsatt skatt og endring i utsatt skatt

	Morselskapet		Konsernet	
	2023	2022	2023	2022
<i>Oversikt over midlertidige forskjeller</i>				
<i>Positive midlertidige forskjeller</i>				
Varige driftsmidler	0	0	27 674 881	11 687 987
Andre forskjeller	0	0	0	0
3 % av inntektsført avsatt utbytte	0	0	103 836	112 632
Andeler i ANS og KS	981 737	981 737	0	0
Gevinst- og tapskonto	0	0	485 892	654 627
<b>Sum positive midlertidige forskjeller</b>	<b>981 737</b>	<b>981 737</b>	<b>28 264 609</b>	<b>12 455 246</b>
<i>Negative midlertidige forskjeller som er utlignet</i>				
Utestående fordringer	0	0	-11 585 314	-25 572 900
Avsetninger for forpliktelser	0	0	-19 918 580	-16 841 264
IFRS 16	0	0	-73 611 800	-65 844 732
Varige driftsmidler	0	0	0	0
Pensjonsforpliktelser	-409 666	-433 352	-931 738	-992 611
Andeler i ANS og KS	0	0	-1 515 374	-959 241
Underskudd til fremføring	0	0	-10 777 153	-10 439 535
<b>Sum neg. midlertidige forskjeller som er utlignet</b>	<b>-409 666</b>	<b>-433 352</b>	<b>-118 339 959</b>	<b>-120 650 283</b>
Forskjeller som ikke inngår i grunnlag for utsatt skatt	0	0	0	0
<b>Grunnlag for utsatt skatt/skattefordel i balansen</b>	<b>572 071</b>	<b>548 385</b>	<b>-90 075 350</b>	<b>-108 195 037</b>

### Utsatt skatt/skattefordel og endring i utsatt skatt

<b>22 % utsatt skatt/skattefordel</b>	<b>125 856</b>	<b>120 645</b>	<b>-19 816 577</b>	<b>-23 802 908</b>
Herav ikke balanseført	0	0	0	0
<b>Utsatt skatt/skattefordel i balansen</b>	<b>125 856</b>	<b>120 645</b>	<b>-19 816 577</b>	<b>-23 802 908</b>

	Morselskapet		Konsernet	
	2023	2022	2023	2022
<i>Endring utsatt skatt i resultatregnskapet</i>				
Endring i utsatt skatt/skattefordel i følge balansen	5 211	5 315	3 986 331	1 703 654
Endring i utsatt skatt mot EK	0	0	3 036 486	-356 970
<b>Endring utsatt skatt i resultatregnskapet</b>	<b>5 211</b>	<b>5 315</b>	<b>7 022 817</b>	<b>1 346 684</b>

### Betalbar skatt

Resultat før skattekostnad	2 555 392	774 122	154 609 405	106 538 280
Permanente forskjeller	-956 703	2 084 283	-33 922 119	13 394 073
<b>Grunnlag for årets skattekostnad</b>	<b>1 598 689</b>	<b>2 858 405</b>	<b>120 687 286</b>	<b>119 932 353</b>
Endring i underskudd til fremføring	0	-747 869	337 618	-2 458 513
Endring i midlertidige forskjeller	-23 686	-24 158	-19 022 234	6 707 241
<b>Grunnlag for betalbar skatt (i skattekostnaden)</b>	<b>1 575 003</b>	<b>2 086 378</b>	<b>102 002 670</b>	<b>124 181 081</b>
Mottatt konsernbidrag	0	0	0	0
Avgitt konsernbidrag	-1 575 003	-2 086 378	0	0
<b>Skattepl. innt. (gr.lag betalbar skatt i balansen)</b>	<b>0</b>	<b>0</b>	<b>102 002 670</b>	<b>124 181 081</b>

### Betalbar skatt (i skattekostnaden)

22 % av grunnlag for betalbar skatt	346 501	459 003	22 440 587	27 319 838
For lite/for mye avsatt i fjor	0	0	0	0
<b>Betalbar skatt (i skattekostnaden)</b>	<b>346 501</b>	<b>459 003</b>	<b>22 440 587</b>	<b>27 319 838</b>



## I. K. Lykke AS

Noter til regnskapet for 2023

### Betalbar skatt i balansen

Betalbar skatt i balansen før konsernbidrag	346 501	459 003	22 440 587	27 319 838
Skatteeffekt av avgitt konsernbidrag	-346 501	-459 003	0	0
Skatteeffekt av mottatt konsernbidrag	0	0	0	0
<b>Betalbar skatt i balansen</b>	<b>0</b>	<b>0</b>	<b>22 440 587</b>	<b>27 319 838</b>

### Fordeling av skattekostnad på ordinært resultat

Betalbar skatt	346 501	459 003	22 440 587	27 319 838
Endring i utsatt skatt/skattefordel	5 211	5 315	7 022 817	1 346 684
<b>Sum skattekostnad på ordinært resultat</b>	<b>351 712</b>	<b>464 318</b>	<b>29 463 405</b>	<b>28 666 524</b>

## Note 11 Egenkapital

### Morselskapet

#### Årets endring i egenkapital

	Aksjekapital	Egne aksjer	Overkurs	Annen opptjent EK	Sum
Egenkapital 01.01	500 640	-10 430	446 682	372 347 480	373 284 372
Årets resultat	0	0	0	2 203 680	2 203 680
<b>Egenkapital 31.12</b>	<b>500 640</b>	<b>-10 430</b>	<b>446 682</b>	<b>374 551 161</b>	<b>375 488 053</b>

### Konsernet

#### Fjorårets endringer i egenkapitalen

	Aksjekapital	Egne aksjer	Overkurs	Annen opptjent EK	Minoritets-interesser	Sum
Egenkapital 01.01	500 640	-10 430	96 745 740	535 753 302	2 475 890	635 465 141
Årets totalresultat	0	0	0	74 599 661	3 272 097	77 871 758
Avsatt utbytte	0	0	0	0	-1 805 267	-1 805 267
Tilleggsutbytte	0	0	-96 299 057	0	0	-96 299 057
Minoritetens andel av konsernbidrag	0	0	0	-45 384	45 384	0
Netto tilgang/avgang minoritet	0	0	0	0	-3 674 140	-3 674 140
Andre endringer	0	0	0	-251	0	-251
<b>Egenkapital 31.12</b>	<b>500 640</b>	<b>-10 430</b>	<b>446 682</b>	<b>610 307 328</b>	<b>313 962</b>	<b>611 558 182</b>

#### Årets endringer i egenkapitalen

	Aksjekapital	Egne aksjer	Overkurs	Annen opptjent EK	Minoritets-interesser	Sum
Egenkapital 01.01	500 640	-10 430	446 682	610 307 328	313 962	611 558 182
Årets totalresultat	0	0	0	122 039 110	2 081 119	124 120 229
Avsatt utbytte	0	0	0	0	-2 076 579	-2 076 579
Minoritetens andel av konsernbidrag	0	0	0	-28 842	28 842	0
<b>Egenkapital 31.12</b>	<b>500 640</b>	<b>-10 430</b>	<b>446 682</b>	<b>732 317 601</b>	<b>347 344</b>	<b>733 601 836</b>



I. K. Lykke AS

Noter til regnskapet for 2023

## Note 12 Finansielle instrumenter etter kategori

### Konsernet

Pr. 31.12.2023	Amortisert kost	Eiendeler til virkelig verdi over utvidet resultat	Sum
<b>Eiendeler</b>			
Finansielle eiendeler til virkelig verdi over resultatet	0	0	0
Derivater	0	0	0
Fremleie fordringer	34 142 562	0	34 142 562
Kundefordringer og andre fordringer, eks. forskuddsbetalinger	263 095 602	0	263 095 602
Kontanter og kontantekvivalenter	147 140 095	0	147 140 095
Finansielle eiendeler til virkelig verdi over utvidet resultat	0	111 893 373	111 893 373
<b>Sum</b>	<b>444 378 259</b>	<b>111 893 373</b>	<b>556 271 632</b>

	Forpliktelser til virkelig verdi over resultatet	Andre finansielle forpliktelser	Sum
<b>Forpliktelser</b>			
Lån (eksklusive finansielle leieavtaler)	0	440 926 327	440 926 327
Langsiktige og kortsiktige leieforpliktelser	0	1 030 712 015	1 030 712 015
Derivater	0	0	0
Leverandørgjeld og annen gjeld eksklusive lovpålagte forpliktelser	0	317 509 030	317 509 030
<b>Sum</b>	<b>0</b>	<b>1 789 147 372</b>	<b>1 789 147 372</b>

Pr. 31.12.2022	Amortisert kost	Eiendeler til virkelig verdi over utvidet resultat	Sum
<b>Eiendeler</b>			
Finansielle eiendeler til virkelig verdi over resultatet	0	0	0
Derivater	0	0	0
Fremleie fordringer	47 986 294	0	47 986 294
Kundefordringer og andre fordringer, eks. forskuddsbetalinger	322 125 613	0	322 125 613
Kontanter og kontantekvivalenter	94 273 691	0	94 273 691
Finansielle eiendeler til virkelig verdi over utvidet resultat	0	80 712 721	80 712 721
<b>Sum</b>	<b>464 385 598</b>	<b>80 712 721</b>	<b>545 098 319</b>

	Forpliktelser til virkelig verdi over resultatet	Andre finansielle forpliktelser	Sum
<b>Forpliktelser</b>			
Lån (eksklusive finansielle leieavtaler)	0	439 250 041	439 250 041
Langsiktige og kortsiktige leieforpliktelser	0	1 099 236 200	1 099 236 200
Derivater	0	0	0
Leverandørgjeld og annen gjeld eksklusive lovpålagte forpliktelser	0	306 261 229	306 261 229
<b>Sum</b>	<b>0</b>	<b>1 844 747 470</b>	<b>1 844 747 470</b>



I. K. Lykke AS

Noter til regnskapet for 2023

## Note 13 Finansielle eiendeler

	2023	2022
<b>Balanseført verdi 1.1.</b>	85 100 191	79 386 784
Tilgang	5 866 936	17 301 430
Avgang	-6 096 472	-1 455 518
<b>Netto verdiendring ført over utvidet resultat</b>	<b>31 620 669</b>	<b>-10 132 505</b>
<b>Balanseført verdi 31.12.</b>	<b>116 490 724</b>	<b>85 100 191</b>
Herav klassifisert som anleggsmidler	111 893 373	80 712 721
Herav klassifisert som omløpsmidler	4 597 351	4 387 470
Årets gevinster som er omklassifisert til resultatregnskapet	0	0
Årets tap som er omklassifisert til resultatregnskapet	1 025 772	0

### Finansielle eiendeler til virkelig verdi over utvidet resultat

I tråd med IFRS 13 kategoriseres finansielle instrumenter etter følgende inndeling:

- Nivå 1 - Notert pris i et aktivt marked for en identisk eiendel eller forpliktelse
- Nivå 2 - Verdssettelse basert på andre observerbare faktorer enn notert pris, enten direkte eller indirekte for eiendelen eller forpliktelsen
- Nivå 3 - Verdssettelse basert på faktorer som ikke er hentet fra observerbare marked

Verdssettelsen kategoriserer basert på det laveste nivået til et vesentlig parameter.

	Nivå 1	Nivå 2	Nivå 3	Sum
Finansielle eiendeler til virkelig verdi over utvidet resultat	0	0	111 893 373	111 893 373
<b>Sum finansielle eiendeler</b>	<b>0</b>	<b>0</b>	<b>111 893 373</b>	<b>111 893 373</b>

Virkelig verdi på eiendeler klassifisert i nivå 1 er basert på markedskjøpskurs på balansedagen. Virkelig verdi på finansielle eiendeler som ikke handles i et aktivt marked utledes ved å bruke forskjellige verdssettelsesteknikker. Konsernet bruker ulike metoder og gjør forutsetninger basert på markedsf forholdene som eksisterer hver balansedag. Dette kan være markedspriser på sammenlignbare instrument, nåverdi av fremtidige kontantstrømmer eller diskontert verdi av fremtidige kontantstrømmer. Verdssettelsesmetoden bygger i størst mulig grad på offentlig markedsinformasjon. Dersom alle vesentlige variabler i verdssettelsen er observerbare, klassifiseres den finansielle eiendelen på nivå 2. Om en eller flere vesentlige variabler ikke er observerbar klassifiseres eiendelen på nivå 3.

## Note 14 Gjeld

Gjeld som forfaller senere enn 5 år	Morselskapet		Konsernet	
	2023	2022	2023	2022
Gjeld til kredittinstitusjoner	0	0	37 499 929	39 285 724
Leieforpliktelser	0	0	208 603 414	236 922 337
<b>Sum</b>	<b>0</b>	<b>0</b>	<b>246 103 343</b>	<b>276 208 061</b>

Langsiktig gjeld	Morselskapet		Konsernet	
	2023	2022	2023	2022
Gjeld til kredittinstitusjoner	0	0	304 785 867	263 410 867
Leieforpliktelser	0	0	782 917 832	854 431 637
<b>Sum</b>	<b>0</b>	<b>0</b>	<b>1 087 703 699</b>	<b>1 117 842 504</b>



## I. K. Lykke AS

## Noter til regnskapet for 2023

	Morselskapet		Konsernet	
	2023	2022	2023	2022
Gjeld sikret ved pant	0	0	379 801 471	333 181 309
Bokført verdi av eiendeler stillet som sikkerhet for pantegjeld:				
Eiendommer	0	0	0	0
Driftslosore	0	0	433 977 935	396 585 152
Pantsatte fordringer/varelager	0	0	137 114 219	116 600 473
Aksjer	529 811 728	529 811 728	0	0

Konsernet har innvilget trekkrettighet på 150 mnok

Selskapet har stilt selvskyldnerkausjon pålydende kr 72 339 621,- til I. K. Lykke Drift AS som eies 100 % av I. K. Lykke AS.

Total ramme på selvskyldnerkausjonene er kr 134 642 648.

Selskapet har stilt sikkerhet for pant i eiendeler hos I. K. Lykke Eiendom AS. Selskapet har stilt pant i fordring på kr 65 727 958 og garanti for tilbakebetalingskrav pålydende kr 80 000 000.

## Note 15 Leieavtaler

### Konsernet

	Nominell verdi	
	2023	2022
Estimerte leiebetalinger som forfaller i løpet av et år	251 688 275	263 208 311
Estimerte leiebetalinger som forfaller i løpet av to til fem år	680 957 641	760 169 350
Estimerte leiebetalinger som forfaller om mer enn fem år	266 236 691	302 379 611
<b>Sum</b>	<b>1 198 882 607</b>	<b>1 325 757 272</b>
Nåverdi estimerte leiebetalinger	1 030 712 015	1 099 236 200
Kostnadsført beløp knyttet til leiebetalinger som er variable, har kort leieperiode eller lav kostpris	3 867 723	4 668 174

## Note 16 Datterselskaper

Selskap	Eier- og stemmeandel	Forretningskontor
I. K. Lykke Drift AS	100,0 %	Trondheim
Ask Dagligvare AS	100,0 %	Gjerdrum
Bunnpris & Gourmet Nyborg AS	100,0 %	Trondheim
Bunnpris & Gourmet Tyholt AS	96,7 %	Trondheim
Bunnpris Andenes AS	100,0 %	Andenes
Bunnpris Angelltrøa AS	51,0 %	Trondheim
Bunnpris Arendal AS	100,0 %	Arendal
Bunnpris Bakkegata AS	51,0 %	Trondheim
Bunnpris Brekstad AS	100,0 %	Brekstad
Bunnpris Båsmoen AS	60,0 %	Mo i Rana
Bunnpris Drangedal AS	100,0 %	Drangedal
Bunnpris Elgeseter AS	100,0 %	Trondheim
Bunnpris Glassverket AS	100,0 %	Moss
Bunnpris Grimstad AS	100,0 %	Grimstad
Bunnpris Guldbergaunet AS	100,0 %	Steinkjer
Bunnpris Havstad AS	100,0 %	Trondheim
Bunnpris Heimdal AS	50,0 %	Trondheim
Bunnpris Hollen AS	100,0 %	Søgne
Bunnpris Jakobsli AS	80,0 %	Trondheim
Bunnpris Klebu AS	80,0 %	Klebu
Bunnpris Leksvik AS	100,0 %	Leksvik
Bunnpris Lerkendal AS	92,0 %	Trondheim
Bunnpris Leüthen AS	70,0 %	Trondheim
Bunnpris Lykkegården AS	51,0 %	Trondheim
Bunnpris Moholt AS	100,0 %	Trondheim
Bunnpris Møre AS	100,0 %	Molde
Bruland Mat AS	100,0 %	Førde
Bunnpris Stortua AS	100,0 %	Kristiansund



## I. K. Lykke AS

## Noter til regnskapet for 2023

Dombås Mat AS	100,0 %	Dovre
Eid Lavpris AS	100,0 %	Eid
Elnesvågen Lavpris AS	100,0 %	Fræna
Fuglset Lavpris AS	100,0 %	Molde
Hammeråsparken Mat AS	100,0 %	Vestnes
Hareid Lavpris AS	100,0 %	Hareid
Innlandet Dagligvarer AS	100,0 %	Kristiansund
Isefjorden Lavpris AS	100,0 %	Rauma
Langevåg Dagligvare AS	100,0 %	Sula
Matcentralen AS	100,0 %	Kristiansund
Moldvær Mat AS	100,0 %	Sula
Møre Driftsforvaltning AS	100,0 %	Molde
Otta Mat AS	100,0 %	Sel
Reba Mat AS	100,0 %	Kristiansund
Ringebu Mat AS	100,0 %	Ringebu
Romsdalsgata Mat AS	100,0 %	Molde
Sandane Mat AS	100,0 %	Gloppen
Spjelkavik Mat AS	100,0 %	Ålesund
Sparmat Brattvåg AS	100,0 %	Haram
Stryn Lavpris AS	100,0 %	Stryn
Ulstein Dagligvare AS	100,0 %	Ulstein
Ørsta Mat AS	100,0 %	Ørsta
Øysenteret Lavpris AS	100,0 %	Giske
Årø Lavpris AS	100,0 %	Molde
Bunnpris Nedenes AS	100,0 %	Arendal
Bunnpris Nidarvoll AS	70,0 %	Trondheim
Bunnpris Orkanger AS	90,1 %	Orkanger
Bunnpris Ottestad AS	100,0 %	Ottestad
Bunnpris Prinsen AS	51,0 %	Trondheim
Bunnpris Romolslia AS	100,0 %	Trondheim
Bunnpris Rydningen AS	51,1 %	Trondheim
Bunnpris Sandmoen AS	100,0 %	Trondheim
Bunnpris Stubban AS	100,0 %	Trondheim
Bunnpris Tonstad AS	100,0 %	Trondheim
Bunnpris Ugla AS	80,0 %	Trondheim
Bunnpris Verdal AS	100,0 %	Verdal
Bunnpris Vikåsen AS	100,0 %	Trondheim
City Food AS	100,0 %	Oslo
Eirik K.-Olsen AS	100,0 %	Lørenskog
Evjen Handel AS	100,0 %	Bergen
Forretning AS	100,0 %	Bergen
Myra Dagligvare AS	100,0 %	Arendal
Rakkestad Landhandleri AS	100,0 %	Rakkestad
Sandal Dagligvare AS	100,0 %	Oslo
Svåbekk Eiendom ANS	99,5 %	Trondheim
Trøgstad Handel AS	100,0 %	Trøgstad
Vestlia Dagligvare AS	100,0 %	Trondheim
Kløverbakeriet AS	100,0 %	Trondheim

Butikkdrift Florvåg AS og Viknaess AS er heleide datterselskap som er holdt utenfor konsolideringen som følge av midlertidig eie. Disse er bokført til kr 4 597 351 og ligger klassifisert som omløpsmiddel.

### Note 17 Mellomværende med tilknyttede selskaper

	Morselskapet		Konsernet	
	2023	2022	2023	2022
<b>Fordringer</b>				
Kundefordringer	0	0	6 066 852	3 162 073
Andre kortsiktige fordringer	0	0	731 505	311 181
Andre langsiktige fordringer	530 623	491 318	13 721 895	19 827 449
<b>Sum</b>	<b>530 623</b>	<b>491 318</b>	<b>20 520 252</b>	<b>23 300 703</b>
<b>Gjeld</b>				
Leverandørgjeld	0	0	0	0
Ammen kortsiktig gjeld	0	0	5 657 728	3 046 464
Ammen langsiktig gjeld	0	0	98 000	274 817
<b>Sum</b>	<b>0</b>	<b>0</b>	<b>5 755 728</b>	<b>3 321 281</b>



I. K. Lykke AS

Noter til regnskapet for 2023

## Note 18 Andre aksjer

### Morselskapet

	Balansført verdi
Aksjer hvor eierandel er < 10%	40 365 379
<b>Balansført verdi 31.12.</b>	<b>40 365 379</b>

### Konsernet

	Eierandel	Balansført verdi
Samfjord Eiendom AS	16,00 %	1 983 655
Aksjer hvor eierandel er < 10%		109 909 718
<b>Balansført verdi 31.12.</b>		<b>111 893 373</b>

## Note 19 Varebeholdninger

	Morselskapet		Konsernet	
	2023	2022	2023	2022
Lager av innkjøpte varer for videresalg	0	0	176 460 906	167 490 246
<b>Sum</b>	<b>0</b>	<b>0</b>	<b>176 460 906</b>	<b>167 490 246</b>

Lager av innkjøpte varer for videresalg er vurdert til kostpris. Det foreligger ikke ukurans i beholdningen.

## Note 20 Bankinnskudd

	Morselskapet		Konsernet	
	2023	2022	2023	2022
Bundne bankinnskudd	0	0	11 728 527	11 151 683

For konsernselskaper som driver virksomhet i Trondheim og Oslo er det opprettet en egen bankgaranti for selskapenes skyldige skattetrekk.

Konsernet har konsernkontoordning i Sparebank 1 SMN som omfatter alle butikkene som er datterselskaper av I K Lykke Drift AS og morselskapet I K Lykke AS. Konsernkontoordningen eies av I K Lykke Drift AS.

I selskapsregnskapet til I K Lykke Drift AS er total trekk eller innestående på kassekreditten for alle deltagende selskap vist som gjeld til kredittinstitusjon eller bankinnskudd. Trekk og innskudd for I K Lykke AS er vist som kortsiktig konserngjeld og kortsiktig konsernfordring.



I. K. Lykke AS

Noter til regnskapet for 2023

## Note 21 Aksjekapital og aksjonærinformasjon

Aksjekapitalen på kr 500 640 består av 560 A-aksjer og 1.120 B-aksjer á kr 298. A-aksjene har fulle rettigheter. B-aksjene har ikke stemmerett.

### Oversikt over de største aksjonærene 31.12

Navn	Verv	A-aksjer	B-aksjer	Sum	Eierandel
Christian Lykke	Styrets leder	370	328	698	41,5 %
Ivar Edvard Lykke	Styremedlem	10	332	342	20,4 %
Johan Lykke		37	30	67	4,0 %
Ivar I. Lykke	Styremedlem	35	26	61	3,6 %
Peter Lykke		16	44	60	3,6 %
Ragnhild Lykke		17	34	51	3,0 %
Hedvik Lykke		14	36	50	3,0 %
I. K. Lykke AS		15	20	35	2,1 %
Nina Lykke		5	30	35	2,1 %
Knut H. Lykke		11	22	33	2,0 %
Andreas Lykke		5	25	30	1,8 %
Pia Catharina Lykke		5	25	30	1,8 %
Harald Lykke		9	20	29	1,7 %
Peder Lykke		1	25	26	1,5 %
Linda Margrethe Lykke Macpherson		0	24	24	1,4 %
Karen V. Lykke Syse		0	24	24	1,4 %
<b>Sum &gt; 1% eierandel</b>		<b>550</b>	<b>1 045</b>	<b>1 595</b>	<b>95 %</b>
Øvrige (eierandel < 1%)		10	75	85	5,1 %
<b>Totalt antall aksjer</b>		<b>560</b>	<b>1 120</b>	<b>1 680</b>	<b>100 %</b>

I. K. Lykke AS eier selv 15 A-aksjer og 20 B-aksjer.

## Note 22 Annen kortsiktig gjeld

I årsregnskapet for 2023 er det innarbeidet en generell avsetning på kr. 32 100 000 for kostnader forbundet med delkrederansvar.

## Note 23 Forpliktelses og tvister

Konsernet har en avtale med leverandørene Asko Norge AS og Matmegleren AS om delkrederansvar. Delkrederansvaret består i at konsernet overtar varegjelden fra de franchisebutikkene som ikke kan gjøre opp gjelden sin. Se note 22 for avsetning.

## Note 24 Finansiell risikostyring

Konsernet blir gjennom sine aktiviteter eksponert mot ulike typer finansiell risiko; renterisiko (markedsrisiko), kredittisiko og likviditetsrisiko.

### Renterisiko

Konsernets renterisiko er knyttet til innlån, utlån og beholdning i bank. Lån med flytende rente medfører en renterisiko for konsernets kontantstrøm. Konsernets lån er alle i NOK. Basert på ulike scenarier kan konsernet styre den flytende renterisikoen ved hjelp av rentebytteavtaler. Slike rentebytteavtaler innebærer en konvertering av lån med flytende rente til lån med fast rente, og gir konsernet økt fleksibilitet med hensyn til styring av sin totale renteeksponering.

### Kredittisiko

Kredittisiko oppstår hovedsakelig i transaksjoner med franchisetakere og er knyttet til utestående kundefordringer. Det er innført rutiner som sikrer at det inngås franchiseavtaler med motparter med tilfredsstillende kredittverdighet.

### Likviditetsrisiko

Likviditetsrisiko styres på konsernnivå. Økonomiavdelingen overvåker prognoser over konsernets likviditetskrav for å forsikre seg om at konsernet har tilstrekkelig kontantekvivalenter til å møte driftsrelaterte forpliktelser, samtidig som det opprettholdes tilstrekkelig fleksibilitet i form av ubenyttede forpliktelser til alle tider slik at konsernet ikke bryter rammer eller spesifiserte betingelser på noen av konsernets lån. Prognosene tar hensyn til konsernets planlagte låneopptak, overholdelse av lånebetingelser, overholdelse av interne mål for balansen m.m.



## Styrets beretning for I. K. Lykke AS med konsern for 2023.

### Vår virksomhet

I. K. Lykke AS er et holdingselskap med hovedkontor i Trondheim som eier dagligvareforretninger i Norge (Bunnpriskjeden), næringsmiddelindustri (Kløverbakeriet AS) samt er deleier i et egg-pakkeri. Selskapet har også aksjeposter i børsnoterte og ikke-børsnoterte selskaper.

Selskapet er eier av I. K. Lykke Drift AS som er eier av Bunnpris-konseptet. Bunnpriskjedens virksomhet er innen varehandel med mat og drikke og andre daglige forbruksvarer. Ved utgangen av 2023 var det 240 Bunnpris butikker i Norge, hvor 65 butikker eies av I. K. Lykke Drift AS og øvrige 175 har franchise som driftsform.

Selskapets hovedkontor ligger i Trondheim. I tillegg har kjeden 5 regionskontorer i regionene, Nord, Trøndelag, Møre, Vest og Sør som sørger for løpende oppfølging og støtte til butikkene og kjøpmennene i sin region.

Kløverbakeriet AS produserer og leverer brød og bakeoff-emner til butikkene i Bunnpriskjeden.

### Viktige hendelser i 2023 – Marked og konkurransesituasjonen

2023 startet med at markedet, med de tre lavpriskjedene i front, ikke tar ut en historisk høy prisøkning til forbruker. Dette gir press på brutto (dekning etter varekostnad).

I 2023 blir også dyrtiden for alvor befestet. For å få kontroll på en altfor høy inflasjon blir det syv renteøkninger fra Norges Bank. Dette bidrar til en markant endring i forbrukeradferd, hvor kundene handler tilbudsvarer og de billigste alternativene på en ny måte («shopper rundt»).

Den nye adferden til kundene skaper et skille i markedet – de tre lavpriskjedene mot «resten». Det gir lavpriskjedene en økt andel av totalmarkedet mens resten får en nedgang i andel.

I tillegg fortsetter «Bransjeglidningen», hvor den klassiske dagligvarebutikken taper omsetning til aktører som Normal. Det er spesielt på varer som tidligere var definert som høymarginsprodukter, eksempelvis kosmetikk, hygiene og til dels søtsaker.

Samtidig får vi en god sommer som kombinert med en kronekurs gjorde at flere enn før valgte å feriere innenlands. I tillegg hadde vi god respons på våre kampanjer som totalt sett ga en positiv effekt på salget.



Vårt konsept på butikkstekte brød, Rett fra Ovn (RfO) fra Kløverbakeriet, er et viktig og prioritert område og i 2023 har vi videreutviklet konseptet med et fornyet og utvidet sortiment. Andel butikkstekte brød i forhold til totalt antall solgte brød var i 2023 38% mot 23% i 2022. Pr 2023 har 185 butikker implementert RfO-konseptet og i løpet av 2024 vil alle våre butikker selge brød og småvarer fra Kløverbakeriet.

Bunnpriskolen med hovedfokus på opplæring av nye kjøpmenn fortsatte i 2023. Dette har blitt veldig godt mottatt av deltakerne og gir Bunnpris tilgang på flere gode kandidater når det er behov for nye kjøpmenn.

Dagligvareomsetningen i konsernet og tilknyttede selskaper som markedsføres under Bunnpris var i 2023 7 272 millioner kr. mot 7 116 millioner kr. i 2022. Dette tilsvarer en omsetningsøkning på 2,2%. Markedsandelen vår i dagligvaremarkedet var 3,4 % i 2023. Dette er en nedgang på 0.1 prosentpoeng fra 2022.

## Redegjørelse for årsregnskapet

Konsernregnskapet til I. K. Lykke AS er avlagt etter reglene for forenklet IFRS, mens selskapsregnskapet til I. K. Lykke AS er avlagt etter regnskapsloven og god regnskapsskikk. Styret mener at årsregnskapet gir et rettvise bilde av selskapets finansielle stilling og resultat, og bekrefter at grunnlaget for fortsatt drift er til stede. Selskapets driftsinntekter og resultat etter skatt for henholdsvis 2023 og 2022 er satt opp i tabellen under.

	Morselskap		Konsern	
	2023	2022	2023	2022
Driftsinntekter	kr 1 989	kr 1.809	kr 2 666 841 767	kr. 2 580 517 852
Resultat etter skatt	kr 2 203 680	Kr 309 804	kr 93 525 932	kr 88 004 263

Selskapets total kapital ved utgangen av 2023 (konsern i parentes) var kr 694 913 551 (2 582 318 228). Egenkapitalen utgjorde 375 488 053 (733 601 836), tilsvarende en egenkapitalandel på 54,0% (28,4%)

Morselskapet og konsernets finansielle stilling er god. Likviditetssituasjonen p.t. er meget tilfredsstillende. For å øke lønnsomheten og forsterke markedsposisjonen er det foretatt store investeringer i 2023. Konsernets evne til egenfinansiering av investeringer er tilfredsstillende.

## Opplysninger om miljø og likestilling

Morselskapet har ingen ansatte. Ved årets slutt arbeidet det 1077 personer i konsernet. Av de 1077 ansatte i konsernet jobber 865 deltid og 207 heltid. Av de 865 som jobber deltid er 395 menn og 470 kvinner. Av de 207 som jobber heltid er 112 menn og 95 kvinner.

Vi får fortløpende flere kvinner inn i ledelsen av så vel forretningene som i konsernledelsen. Lønnen er den samme for likt arbeid i hele konsernet. Omfanget av overtid er likt for kvinner og menn. Bunnpris jobber aktivt med å hindre diskriminering og fremme likestilling. Arbeidet omfatter tema som rekruttering, lønns og arbeidsvilkår, forfremmelse, utviklingsmuligheter, tilrettelegging og muligheten for å kombinere arbeid og familieliv. Selskapet aksepterer ingen form for diskriminering knyttet til noe forhold.



Konsernets sykefravær var i 2023 på 5,7%. Det iverksettes løpende tiltak innen HMS for å forbedre konsernets arbeidsmiljø. Samarbeidet med de ansattes organisasjoner går bra, og arbeidsmiljøet anses som godt. Det har i 2023 ikke vært arbeidsulykker eller skader.

For mer informasjon om Bunnpris' arbeid med likestilling og diskriminering henviser vi til selskapets redegjørelse som vil være tilgjengelig på [www.Bunnpris.no](http://www.Bunnpris.no).

Konsernet bidrar positivt til miljøet innenfor blant annet gjenvinning og energisparende tiltak som LED-belysning og gjennomgang av enkeltbutikkers totale energiforbruk. Det totale strømforbruket var ned 3,4% i forhold til 2022. Kjeden jobber meget aktivt med å redusere matsvinn og kasting av mat. Her er det oppnådd store besparelser både økonomisk og miljømessig. Det totale svinnet var ned 17,1% i 2023 i forhold til 2022.

For informasjon ifm. åpenhetsloven, med mer informasjon om Bunnpris sitt arbeid med samfunnsansvar og bærekraft, henviser vi til selskapets redegjørelse på [www.Bunnpris.no](http://www.Bunnpris.no).

Det er tegnet ansvarsforsikring for styret og daglig leder i forsikringsselskapet Zurich.

## Fremtidsutsikter

Styret vurderer at selskapet og kjeden er meget godt rustet for å møte fremtiden.

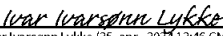
Styret foreslår følgende disponering av årsresultatet for 2023 for morselskapet:

Årets resultat	2 203 680
Avsatt utbytte	0
Overført fra annen egenkapital	2 203 680

Trondheim, 25.04.2024

  
Christian Lykke (25. apr., 2024 12:22 GMT+2)

Christian Lykke  
(Styreleder)

  
Ivar Ivarsson Lykke (25. apr., 2024 13:46 GMT+2)


Ivar Lykke  
(Styremedlem)

  
Kjell Engløkk (25. apr., 2024 12:27 GMT+2)

Kjell Engløkk  
(Styremedlem)

  
Anders Moe (25. apr., 2024 12:25 GMT+2)


Anders Moe  
(Adm.dir)

  
Ivar E. Lykke (25. apr., 2024 12:20 GMT+2)

Ivar E. Lykke  
(Styremedlem)

  
Erik Berg (25. apr., 2024 12:15 GMT+2)

Erik Berg  
(Styremedlem)

  
Kristin I. Strand  
(Styremedlem)

