



ÅRSREGNSKAPET FOR REGNSKAPSÅRET 2022 - GENERELL INFORMASJON

Enheten

Organisasjonsnummer: 988 770 779
Organisasjonsform: Aksjeselskap
Foretaksnavn: CJG HOLDING AS
Forretningsadresse: c/o Anders Grøndahl
Skådalsveien 23E
0781 OSLO

Regnskapsår

Årsregnskapets periode: 01.01.2022 - 31.12.2022

Konsern

Morselskap i konsern: Nei

Regnskapsregler

Regler for små foretak benyttet: Ja
Benyttet ved utarbeidelsen av årsregnskapet til selskapet: Regnskapslovens alminnelige regler

Årsregnskapet fastsatt av kompetent organ

Bekreftet av representant for selskapet: Anders Grøndahl
Dato for fastsettelse av årsregnskapet: 24.05.2023

Grunnlag for avgivelse

År 2022: Årsregnskapet er elektronisk innlevert
År 2021: Tall er hentet fra elektronisk innlevert årsregnskap fra 2022

Det er ikke krav til at årsregnskapet m.v. som sendes til Regnskapsregisteret er undertegnet. Kontrollen på at dette er utført ligger hos revisor/enhetens øverste organ. Sikkerheten ivaretas ved at innsender har rolle/rettighet for innsending av årsregnskapet via Altinn, og ved at det bekreftes at årsregnskapet er fastsatt av kompetent organ.

Brønnøysundregistrene, 05.07.2024



Resultatregnskap

Beløp i: NOK	Note	2022	2021
RESULTATREGNSKAP			
Inntekter			
Annen driftsinntekt		27 387	36 674
Sum inntekter		27 387	36 674
Kostnader			
Lønnskostnad	1	15 095	
Annen driftskostnad		75 370	51 660
Sum kostnader		90 465	51 660
Driftsresultat		-63 078	-14 986
Finansinntekter og finanskostnader			
Annen renteinntekt		32 906	113 565
Annen finansinntekt		386 044	1 187 646
Verdiøkning markedsbaserte omløpsmidler			1 617 913
Sum finansinntekter		418 950	2 919 124
Verdireduksjon markedsbaserte omløpsmidler		2 971 911	
Nedskrivning av andre finansielle anleggsmidler		-25 482	25 482
Annen finanskostnad		338 504	117 838
Sum finanskostnader		3 284 933	143 320
Netto finans		-2 865 983	2 775 805
Ordinært resultat før skattekostnad		-2 929 061	2 760 819
Skattekostnad på resultat	2	-95 832	-19 003
Ordinært resultat etter skattekostnad		-2 833 229	2 779 822
Årsresultat	3	-2 833 229	2 779 822
Årsresultat etter minoritetsinteresser		-2 833 229	2 779 822
Totalresultat		-2 833 229	2 779 822
Overføringer og disponeringer			



Resultatregnskap

Beløp i: NOK	Note	2022	2021
Ordinært utbytte		1 000 000	
Avsatt til annen egenkapital			2 779 822
Overført fra annen egenkapital		-3 833 229	
Sum overføringer og disponeringer		-2 833 229	2 779 822



Balanse

Beløp i: NOK	Note	2022	2021
BALANSE - EIENDELER			
Anleggsmidler			
Immaterielle eiendeler			
Utsatt skattefordel	2	48 601	
Sum immaterielle eiendeler		48 601	
Finansielle anleggsmidler			
Investeringer i aksjer og andeler	4	783 250	757 768
Sum finansielle anleggsmidler		783 250	757 768
Sum anleggsmidler		831 851	757 768
Omløpsmidler			
Varer			
Fordringer			
Andre kortsiktige fordringer		9 997	3 156
Sum fordringer		9 997	3 156
Investeringer			
Markedsbaserte aksjer	5	18 329 640	21 260 548
Sum investeringer		18 329 640	21 260 548
Bankinnskudd, kontanter og lignende			
Bankinnskudd, kontanter o.l.		297 175	320 286
Sum bankinnskudd, kontanter og lignende		297 175	320 286
Sum omløpsmidler		18 636 811	21 583 989
SUM EIENDELER		19 468 662	22 341 757

BALANSE - EGENKAPITAL OG GJELD

Egenkapital

Innskutt egenkapital



Balanse

Beløp i: NOK	Note	2022	2021
Aksjekapital	6	300 000	300 000
Beholdning av egne aksjer	6		
Sum innskutt egenkapital		300 000	300 000
Opptjent egenkapital			
Annen egenkapital	3	18 104 022	21 937 252
Sum opptjent egenkapital		18 104 022	21 937 252
Sum egenkapital	3	18 404 022	22 237 252
Gjeld			
Langsiktig gjeld			
Utsatt skatt	2		47 231
Sum avsetninger for forpliktelser			47 231
Annen langsiktig gjeld			
Sum langsiktig gjeld		0	47 231
Kortsiktig gjeld			
Leverandørgjeld		64 640	57 274
Utbytte		1 000 000	
Sum kortsiktig gjeld		1 064 640	57 274
Sum gjeld		1 064 640	104 505
SUM EGENKAPITAL OG GJELD		19 468 662	22 341 757



Brønnøysundregistrene

ÅRSREGNSKAP FOR REGNSKAPSÅRET 2022 - GENERELL INFORMASJON

Journalnummer: 2023 449881

Enheten

Organisasjonsnummer: 988 770 779
Organisasjonsform: Aksjeselskap
Foretaksnavn: CUG HOLDING AS
Forretningsadresse: c/o Anders Grøndahl
Skådalsveien 23E
0781 OSLO

Regnskapsår

Årsregnskapets periode: 01.01.2022 - 31.12.2022

Konsern

Morselskap i konsern: Nei

Regnskapsregler

Regler for små foretak benyttet: Ja
Benyttet ved utarbeidelsen av
årsregnskapet til selskapet: Regnskapslovens alminnelige regler

Årsregnskapet fastsatt av kompetent organ

Bekreftet av representant for selskapet: Anders Grøndahl
Dato for fastsettelse av årsregnskapet: 24.05.2023

Revisjon

Selskapet har besluttet at årsregnskapet
ikke skal revideres: Ja
Årsregnskapet er utarbeidet av ekstern
autorisert regnskapsfører: Ja
Ekstern autorisert regnskapsfører har i
løpet av regnskapsåret bistått ved den
løpende regnskapsføringen eller utført
andre tjenester for selskapet enn å
utarbeide årsregnskapet: Ja

Grunnlag for avgivelse

År 2022: Årsregnskap er elektronisk innlevert.
År 2021: Tall er hentet fra elektronisk innlevert årsregnskap fra 2022.

Det er ikke krav til at årsregnskapet m.v. som sendes til Regnskapsregisteret er undertegnet. Kontrollen på at dette er utført ligger hos revisor/enhetens øverste organ. Sikkerheten ivaretas ved at innsender har rolle/rettighet for innsending av årsregnskapet via Altinn, og ved at det bekreftes at årsregnskapet er fastsatt av kompetent organ.

Brønnøysundregistrene, 01.06.2023

Brønnøysundregistrene
Postadresse: Postboks 900, 8910 Brønnøysund
Telefon: 75 00 75 00
E-post: firmapost@brreg.no Internett: www.brreg.no
Organisasjonsnummer: 974 760 673



Organisasjonsnr: 988 770 779
CJG HOLDING AS

RESULTATREGNSKAP

Beløp i: NOK	Note	2022	2021
RESULTATREGNSKAP			
Inntekter			
Annen driftsinntekt		27 387	36 674
Sum inntekter		27 387	36 674
Kostnader			
Lønnskostnad	1	15 095	
Annen driftskostnad		75 370	51 660
Sum kostnader		90 465	51 660
Driftsresultat		-63 078	-14 986
Finansinntekter og finanskostnader			
Annen renteinntekt		32 906	113 565
Annen finansinntekt		386 044	1 187 646
Verdiøkning markedsbaserte omløpsmidler			1 617 913
Sum finansinntekter		418 950	2 919 124
Verdireduksjon markedsbaserte omløpsmidler		2 971 911	
Nedskrivning av andre finansielle anleggsmidler		-25 482	25 482
Annen finanskostnad		338 504	117 838
Sum finanskostnader		3 284 933	143 320
Netto finans		-2 865 983	2 775 805
Ordinært resultat før skattekostnad			
Skattekostnad på resultat	2	-95 832	-19 003
Ordinært resultat etter skattekostnad		-2 833 229	2 779 822
Årsresultat	3	-2 833 229	2 779 822
Årsresultat etter minoritetsinteresser		-2 833 229	2 779 822
Totalresultat		-2 833 229	2 779 822
Overføringer og disponeringer			
Ordinært utbytte		1 000 000	
Avsatt til annen egenkapital			2 779 822
Overført fra annen egenkapital		-3 833 229	



Sum overføringer og
disponeringer

-2 833 229

2 779 822



Organisasjonsnr: 988 770 779
CJG HOLDING AS

BALANSE

Beløp i: NOK	Note	2022	2021
--------------	------	------	------

BALANSE - EIENDELER

Anleggsmidler

Immaterielle eiendeler

Utsatt skattefordel	2	48 601	
Sum immaterielle eiendeler		48 601	

Finansielle anleggsmidler

Investeringer i aksjer og andeler	4	783 250	757 768
Sum finansielle anleggsmidler		783 250	757 768

Sum anleggsmidler		831 851	757 768
--------------------------	--	----------------	----------------

Omløpsmidler

Varer

Fordringer

Andre kortsiktige fordringer		9 997	3 156
Sum fordringer		9 997	3 156

Investeringer

Markedsbaserte aksjer	5	18 329 640	21 260 548
Sum investeringer		18 329 640	21 260 548

Bankinnskudd, kontanter og lignende

Bankinnskudd, kontanter o. l.		297 175	320 286
Sum bankinnskudd, kontanter og lignende		297 175	320 286

Sum omløpsmidler		18 636 811	21 583 989
-------------------------	--	-------------------	-------------------

SUM EIENDELER		19 468 662	22 341 757
----------------------	--	-------------------	-------------------

BALANSE - EGENKAPITAL OG GJELD

Egenkapital

Innskutt egenkapital

Aksjekapital	6	300 000	300 000
Beholdning av egne aksjer	6		
Sum innskutt egenkapital		300 000	300 000

Opptjent egenkapital

Annen egenkapital	3	18 104 022	21 937 252
-------------------	---	------------	------------



Sum opptjent egenkapital		18 104 022	21 937 252
Sum egenkapital	3	18 404 022	22 237 252
Gjeld			
Langsiktig gjeld			
Utsatt skatt	2		47 231
Sum avsetninger for forpliktelseser			47 231
Annen langsiktig gjeld			
Sum langsiktig gjeld		0	47 231
Kortsiktig gjeld			
Leverandørgjeld		64 640	57 274
Utbytte		1 000 000	
Sum kortsiktig gjeld		1 064 640	57 274
Sum gjeld		1 064 640	104 505
SUM EGENKAPITAL OG GJELD		19 468 662	22 341 757



Organisasjonsnr: 988 770 779
CJG HOLDING AS

NOTEOPPLYSNINGER - SELSKAP - alle poster oppgitt i hele tall

Note
2

Antall årsverk i regnskapsåret
0.00

Sum Beløp

Balanseført verdi 31.12. Varige driftsmidler Immaterielle eiend.

Konsernregnskap

Morselskapet sitt navn

Forretningskontor for morselskapet

Begrunnelse for at datterselskap er utelatt fra konsolideringen

Samlet beløp - tilknyttet selskap Årets Fjorårets

Samlet beløp - foretak i samme konsern Årets Fjorårets

Samlet beløp - foretak i samme konsern Årets Fjorårets

Samlet beløp - felles kontrollert virksomhet Årets Fjorårets

Pantstillelse Beløp

Beholdning av egne aksjer Antall Pålydende Andel av aksjek.



Cjg Holding AS

Org. nr. 988 770 779

ÅRSREGNSKAP 2022

Består av:

Finansregnskap med noter

Utarbeidet av:

Sparebank 1 Forretningspartner Østlandet as

Avd. Fredrikstad

Org.nr. 967 661 643

Autorisert regnskapselskap



RESULTATREGNSKAP

CJG HOLDING AS

DRIFTSINNEKTER OG DRIFTSKOSTNADER	Note	2022	2021
Annen driftsinntekt		27 387	36 674
Sum driftsinntekter		27 387	36 674
Lønnskostnad	1	15 095	0
Annen driftskostnad		75 370	51 660
Sum driftskostnader		90 465	51 660
Driftsresultat		-63 078	-14 986
FINANSINNEKTER OG FINANSKOSTNADER			
Annen renteinntekt		32 906	113 565
Annen finansinntekt		386 044	1 187 646
Verdøkning markedsbaserte omløpsmidler		0	1 617 913
Verdireduksjon markedsbaserte omløpsmidler		2 971 911	0
Nedskrivning av andre finansielle anleggsmidler		-25 482	25 482
Annen finanskostnad		338 504	117 838
Resultat av finansposter		-2 865 983	2 775 805
Resultat før skattekostnad		-2 929 061	2 760 819
Skattekostnad på resultat	2	-95 832	-19 003
Resultat		-2 833 229	2 779 822
EKSTRAORDINÆRE INNEKTER OG KOSTNADER			
Årsresultat	3	-2 833 229	2 779 822
OVERFØRINGER			
Avsatt til utbytte		1 000 000	0
Avsatt til annen egenkapital		0	2 779 822
Overført fra annen egenkapital		3 833 229	0
Sum overføringer		-2 833 229	2 779 822



BALANSE

CJG HOLDING AS

EIENDELER	Note	2022	2021
ANLEGGSMIDLER			
IMMATERIELLE EIENDELER			
Utsatt skattefordel	2	48 601	0
Sum immaterielle eiendeler		48 601	0
VARIGE DRIFTSMIDLER			
FINANSIELLE DRIFTSMIDLER			
Investeringer i aksjer og andeler	4	783 250	757 768
Sum finansielle anleggsmidler		783 250	757 768
Sum anleggsmidler		831 851	757 768
OMLØPSMIDLER			
FORDRINGER			
Andre kortsiktige fordringer		9 997	3 156
Sum fordringer		9 997	3 156
INVESTERINGER			
Finansinvesteringer	5	18 329 640	21 260 548
Sum investeringer		18 329 640	21 260 548
Bankinnskudd, kontanter o.l.		297 175	320 286
Sum omløpsmidler		18 636 811	21 583 989
Sum eiendeler		19 468 662	22 341 757



BALANSE

CJG HOLDING AS

EGENKAPITAL OG GJELD	Note	2022	2021
INNSKUTT EGENKAPITAL			
Aksjekapital	6	300 000	300 000
Sum innskutt egenkapital		300 000	300 000
OPPTJENT EGENKAPITAL			
Annen egenkapital	3	18 104 022	21 937 252
Sum opptjent egenkapital		18 104 022	21 937 252
Sum egenkapital	3	18 404 022	22 237 252
GJELD			
AVSETNING FOR FORPLIKTELSER			
Utsatt skatt	2	0	47 231
Sum avsetning for forpliktelser		0	47 231
ANNEN LANGSIKTIG GJELD			
KORTSIKTIG GJELD			
Leverandørgjeld		64 640	57 274
Utbytte		1 000 000	0
Sum kortsiktig gjeld		1 064 640	57 274
Sum gjeld		1 064 640	104 505
Sum egenkapital og gjeld		19 468 662	22 341 757

Oslo / München, 24.05.2023
Styret i Cjg Holding AS

Anders Grøndahl
styremedlem

Cecilia Josefine Grøndahl
styreleder



CJG HOLDING AS NOTER TIL REGNSKAPET 2022

Regnskapsprinsipper

Årsregnskapet er satt opp i samsvar med regnskapsloven og NRS 8 - God regnskapsskikk for små foretak. Regnskapet er satt opp under forutsetning om fortsatt drift.

DRIFTSINNTEKTER

Inntektsføring ved salg av varer skjer på leveringstidspunktet. Tjenester inntektsføres etter hvert som de leveres.

FINANSPOSTER

Utbytter innregnes i det året det faktisk er mottatt, eller det er oppstått en ubetinget rett til å motta utbyttet. I samsvar med god regnskapsskikk for små foretak er utbytte inntektsført i avsetningsåret på investeringer hvor det er betydelig sannsynlighetsovervekt for at utbytte mottas. Gevinst ved salg av investeringene innregnes på det tidspunkt foretaket har forpliktet seg til å selge, samt at risiko og kontroll er overført. Investeringer verdsettes til laveste av anskaffelseskost og virkelig verdi. Markedsbaserte finansielle omløpsmidler etter Regnskapsloven § 5-8 er verdsatt til virkelig verdi.

SKATT

Skattekostnaden i resultatregnskapet omfatter både periodens betalbare skatt og endring i utsatt skatt. Utsatt skatt er beregnet med 22 % på grunnlag av de midlertidige forskjeller som eksisterer mellom regnskapsmessige og skattemessige verdier, samt ligningsmessig underskudd til fremføring ved utgangen av regnskapsåret. Skatteøkende og skattereduserende midlertidige forskjeller som reverserer eller kan reverseres i samme periode er utlignet og nettoført.

KLASSIFISERING OG VURDERING AV OMLØPSMIDLER

Omløpsmidler og kortsiktig gjeld omfatter normalt poster som forfaller til betaling innen ett år etter balansedagen, samt poster som knytter seg til varekretsløpet. Omløpsmidler vurderes til laveste verdi av anskaffelseskost og virkelig verdi.

FORDRINGER

Kundefordringer og andre fordringer oppføres til pålydende etter fradrag for avsetning til forventet tap. Avsetning til tap gjøres på grunnlag av en individuell vurdering av de enkelte fordringene.

Note 1 Lønnskostnader og antall årsverk

LØNNSKOSTNADER

	2022	2021
Andre ytelser	15 095	0
Sum	15 095	0

Selskapet har i 2022 sysselsatt 0 årsverk.

Selskapet er ikke pliktig til å ha tjenestepensjonsordning etter lov om obligatorisk tjenestepensjon. Det er heller ikke tegnet en slik avtale.

Selskapet har fravalgt revisor fra 2015.



CJG HOLDING AS
NOTER TIL REGNSKAPET 2022

Note 2 Skatt

Årets skattekostnad	2022	2021
Resultatført skatt på ordinært resultat:		
Betalbar skatt	0	0
Endring i utsatt skatt	-95 832	-19 003
Skattekostnad ordinært resultat	-95 832	-19 003
Skattepliktig inntekt:		
Resultat før skatt	-2 929 061	2 760 819
Permanente forskjeller	2 634 631	-2 778 312
Skattepliktig inntekt	-294 430	-17 493
Betalbar skatt i balansen:		
Betalbar skatt på årets resultat	0	0
Sum betalbar skatt i balansen	0	0

Skatteeffekten av midlertidige forskjeller og underskudd til fremføring som har gitt opphav til utsatt skatt og utsatte skattefordeler, spesifisert på typer av midlertidige forskjeller

	2022	2021	Endring
Aksjer og andre verdipapirer	91 008	232 178	141 170
Akkumulert fremførbart underskudd	-311 924	-17 493	294 430
Grunnlag for utsatt skattefordel / skatt	-220 916	214 685	435 600
Utsatt skattefordel / skatt (22 %)	-48 601	47 231	95 832

Note 3 Egenkapital

	Aksje- kapital	Annen Innskutt egenkap.	Annen egenkapital	Sum
Pr. 31.12.2021	300 000	712 350	21 224 902	22 237 252
Pr. 01.01.2022	300 000	712 350	21 224 902	22 237 252
Årets underskudd			-2 833 229	-2 833 229
Utbytte			-1 000 000	-1 000 000
Pr. 31.12.2022	300 000	712 350	17 391 672	18 404 022



CJG HOLDING AS
NOTER TIL REGNSKAPET 2022

Note 4 Investeringer i aksjer og andeler

Beløpet gjelder 100 aksjer (1,83% eierandel) i G1812 Invest as.

Note 5 Finansinvesteringer

	Kostpris	Virkelig verdi 31.12.2022
Finansinvesteringer	17 057 911	18 329 640

Note 6 Aksjonærer

AKSJEKAPITALEN I CJG HOLDING AS PR. 31.12 BESTÅR AV:

	Antall	Pålydende	Bokført
Ordinære aksjer	100	3 000,0	300 000
Sum	100		300 000

EIERSTRUKTUR

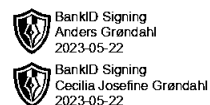
De største aksjonærene i % pr. 31.12 var:

	Ordinære	Eierandel	Stemmeandel
GRØNDAHL CECILIA JOSEFINE	100	100,0	100,0



Cjg Holding AS

Org. nr. 988 770 779



ÅRSREGNSKAP 2022

Består av:

Finansregnskap med noter

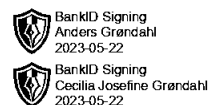
Utarbeidet av:

Sparebank 1 Forretningspartner Østlandet as

Avd. Fredrikstad

Org.nr. 967 661 643

Autorisert regnskapsselskap



RESULTATREGNSKAP

CJG HOLDING AS

DRIFTSINNEKTER OG DRIFTSKOSTNADER	Note	2022	2021
Annen driftsinntekt		27 387	36 674
Sum driftsinntekter		27 387	36 674
Lønnskostnad	1	15 095	0
Annen driftskostnad		75 370	51 660
Sum driftskostnader		90 465	51 660
Driftsresultat		-63 078	-14 986
FINANSINNEKTER OG FINANSKOSTNADER			
Annen renteinntekt		32 906	113 565
Annen finansinntekt		386 044	1 187 646
Verdøkning markedsbaserte omløpsmidler		0	1 617 913
Verdireduksjon markedsbaserte omløpsmidler		2 971 911	0
Nedskrivning av andre finansielle anleggsmidler		-25 482	25 482
Annen finanskostnad		338 504	117 838
Resultat av finansposter		-2 865 983	2 775 805
Resultat før skattekostnad		-2 929 061	2 760 819
Skattekostnad på resultat	2	-95 832	-19 003
Resultat		-2 833 229	2 779 822
EKSTRAORDINÆRE INNTEKTER OG KOSTNADER			
Årsresultat	3	-2 833 229	2 779 822
OVERFØRINGER			
Avsatt til utbytte		1 000 000	0
Avsatt til annen egenkapital		0	2 779 822
Overført fra annen egenkapital		3 833 229	0
Sum overføringer		-2 833 229	2 779 822



BankID Signing
Anders Grøndahl
2023-05-22
BankID Signing
Cecilia Josefine Grøndahl
2023-05-22

BALANSE

CJG HOLDING AS

EIENDELER	Note	2022	2021
ANLEGGSMIDLER			
IMMATERIELLE EIENDELER			
Utsatt skattefordel	2	48 601	0
Sum immaterielle eiendeler		48 601	0
VARIGE DRIFTSMIDLER			
FINANSIELLE DRIFTSMIDLER			
Investeringer i aksjer og andeler	4	783 250	757 768
Sum finansielle anleggsmidler		783 250	757 768
Sum anleggsmidler		831 851	757 768
OMLØPSMIDLER			
FORDRINGER			
Andre kortsiktige fordringer		9 997	3 156
Sum fordringer		9 997	3 156
INVESTERINGER			
Finansinvesteringer	5	18 329 640	21 260 548
Sum investeringer		18 329 640	21 260 548
Bankinnskudd, kontanter o.l.		297 175	320 286
Sum omløpsmidler		18 636 811	21 583 989
Sum eiendeler		19 468 662	22 341 757



BankID Signing
Anders Grøndahl
2023-05-22

BankID Signing
Cecilia Josefine Grøndahl
2023-05-22

BALANSE

CJG HOLDING AS

EGENKAPITAL OG GJELD	Note	2022	2021
INNSKUTT EGENKAPITAL			
Aksjekapital	6	300 000	300 000
Sum innskutt egenkapital		300 000	300 000
OPPTJENT EGENKAPITAL			
Annen egenkapital	3	18 104 022	21 937 252
Sum opptjent egenkapital		18 104 022	21 937 252
Sum egenkapital	3	18 404 022	22 237 252
GJELD			
AVSETNING FOR FORPLIKTELSE			
Utsatt skatt	2	0	47 231
Sum avsetning for forpliktelser		0	47 231
ANNEN LANGSIKTIG GJELD			
KORTSIKTIG GJELD			
Leverandørgjeld		64 640	57 274
Utbytte		1 000 000	0
Sum kortsiktig gjeld		1 064 640	57 274
Sum gjeld		1 064 640	104 505
Sum egenkapital og gjeld		19 468 662	22 341 757

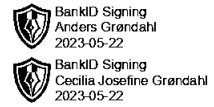
Oslo / München,
Styret i Cjg Holding AS

Anders Grøndahl
styremedlem

Cecilia Josefine Grøndahl
styreleder



CJG HOLDING AS NOTER TIL REGNSKAPET 2022



Regnskapsprinsipper

Årsregnskapet er satt opp i samsvar med regnskapsloven og NRS 8 - God regnskapsskikk for små foretak. Regnskapet er satt opp under forutsetning om fortsatt drift.

DRIFTSINNETEKTER

Inntektsføring ved salg av varer skjer på leveringstidspunktet. Tjenester inntektsføres etter hvert som de leveres.

FINANSPOSTER

Utbytter innregnes i det året det faktisk er mottatt, eller det er oppstått en ubetinget rett til å motta utbyttet. I samsvar med god regnskapsskikk for små foretak er utbytte inntektsført i avsetningsåret på investeringer hvor det er betydelig sannsynlighetsovervekt for at utbytte mottas. Gevinst ved salg av investeringene innregnes på det tidspunkt foretaket har forpliktet seg til å selge, samt at risiko og kontroll er overført. Investeringer verdsettes til laveste av anskaffelseskost og virkelig verdi. Markedsbaserte finansielle omløpsmidler etter Regnskapsloven § 5-8 er verdsatt til virkelig verdi.

SKATT

Skattekostnaden i resultatregnskapet omfatter både periodens betalbare skatt og endring i utsatt skatt. Utsatt skatt er beregnet med 22 % på grunnlag av de midlertidige forskjeller som eksisterer mellom regnskapsmessige og skattemessige verdier, samt ligningsmessig underskudd til fremføring ved utgangen av regnskapsåret. Skatteøkende og skattereduserende midlertidige forskjeller som reverserer eller kan reverseres i samme periode er utlignet og nettoført.

KLASSIFISERING OG VURDERING AV OMLØPSMIDLER

Omløpsmidler og kortsiktig gjeld omfatter normalt poster som forfaller til betaling innen ett år etter balansedagen, samt poster som knytter seg til varekretsløpet. Omløpsmidler vurderes til laveste verdi av anskaffelseskost og virkelig verdi.

FORDRINGER

Kundefordringer og andre fordringer oppføres til pålydende etter fradrag for avsetning til forventet tap. Avsetning til tap gjøres på grunnlag av en individuell vurdering av de enkelte fordringene.

Note 1 Lønnskostnader og antall årsverk

LØNNSKOSTNADER

	2022	2021
Andre ytelser	15 095	0
Sum	15 095	0

Selskapet har i 2022 sysselsatt 0 årsverk.

Selskapet er ikke pliktig til å ha tjenstepensjonsordning etter lov om obligatorisk tjenstepensjon. Det er heller ikke tegnet en slik avtale.

Selskapet har fravalgt revisor fra 2015.



CJG HOLDING AS NOTER TIL REGNSKAPET 2022

BankID Signing
Anders Grøndahl
2023-05-22
BankID Signing
Cecilia Josefine Grøndahl
2023-05-22

Note 2 Skatt

Årets skattekostnad	2022	2021
Resultatført skatt på ordinært resultat:		
Betalbar skatt	0	0
Endring i utsatt skatt	-95 832	-19 003
Skattekostnad ordinært resultat	-95 832	-19 003
Skattepliktig inntekt:		
Resultat før skatt	-2 929 061	2 760 819
Permanente forskjeller	2 634 631	-2 778 312
Skattepliktig inntekt	-294 430	-17 493
Betalbar skatt i balansen:		
Betalbar skatt på årets resultat	0	0
Sum betalbar skatt i balansen	0	0

Skatteeffekten av midlertidige forskjeller og underskudd til fremføring som har gitt opphav til utsatt skatt og utsatte skattefordeler, spesifisert på typer av midlertidige forskjeller

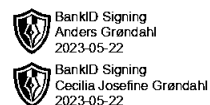
	2022	2021	Endring
Aksjer og andre verdipapirer	91 008	232 178	141 170
Akkumulert fremførbart underskudd	-311 924	-17 493	294 430
Grunnlag for utsatt skattefordel / skatt	-220 916	214 685	435 600
Utsatt skattefordel / skatt (22 %)	-48 601	47 231	95 832

Note 3 Egenkapital

	Aksje- kapital	Annen Innskutt egenkap.	Annen egenkapital	Sum
Pr. 31.12.2021	300 000	712 350	21 224 902	22 237 252
Pr. 01.01.2022	300 000	712 350	21 224 902	22 237 252
Årets underskudd			-2 833 229	-2 833 229
Utbytte			-1 000 000	-1 000 000
Pr. 31.12.2022	300 000	712 350	17 391 672	18 404 022



CJG HOLDING AS NOTER TIL REGNSKAPET 2022



Note 4 Investeringer i aksjer og andeler

Beløpet gjelder 100 aksjer (1,83% eierandel) i G1812 Invest as.

Note 5 Finansinvesteringer

	Kostpris	Virkelig verdi 31.12.2022
Finansinvesteringer	17 057 911	18 329 640

Note 6 Aksjonærer

AKSJEKAPITALEN I CJG HOLDING AS PR. 31.12 BESTÅR AV:

	Antall	Pålydende	Bokført
Ordinære aksjer	100	3 000,0	300 000
Sum	100		300 000

EIERSTRUKTUR

De største aksjonærene i % pr. 31.12 var:

	Ordinære	Eierandel	Stemmeandel
GRØNDAHL CECILIA JOSEFINE	100	100,0	100,0