



## ÅRSREGNSKAPET FOR REGNSKAPSÅRET 2023 - GENERELL INFORMASJON

### Enheten

Organisasjonsnummer: 998 016 096  
Organisasjonsform: Aksjeselskap  
Foretaksnavn: HEDMARK BYGGTJENESTER AS  
Forretningsadresse: Bekkesvevegen 84  
2315 HAMAR

### Regnskapsår

Årsregnskapets periode: 01.01.2023 - 31.12.2023

### Konsern

Morselskap i konsern: Nei

### Regnskapsregler

Regler for små foretak benyttet: Ja  
Benyttet ved utarbeidelsen av årsregnskapet til selskapet: Regnskapslovens alminnelige regler

### Årsregnskapet fastsatt av kompetent organ

Bekreftet av representant for selskapet: Steffen Sjøstrand  
Dato for fastsettelse av årsregnskapet: 27.08.2024

### Grunnlag for avgivelse

År 2023: Årsregnskapet er elektronisk innlevert  
År 2022: Tall er hentet fra elektronisk innlevert årsregnskap fra 2023

*Det er ikke krav til at årsregnskapet m.v. som sendes til Regnskapsregisteret er undertegnet. Kontrollen på at dette er utført ligger hos revisor/enhetens øverste organ. Sikkerheten ivaretas ved at innsender har rolle/rettighet for innsending av årsregnskapet via Altinn, og ved at det bekreftes at årsregnskapet er fastsatt av kompetent organ.*

Brønnøysundregistrene, 16.07.2025



## Resultatregnskap

Beløp i: NOK	Note	2023	2022
<b>RESULTATREGNSKAP</b>			
<b>Inntekter</b>			
Salgsinntekt	1	8 441 470	12 861 531
Annen driftsinntekt		214	
<b>Sum inntekter</b>		<b>8 441 684</b>	<b>12 861 531</b>
<b>Kostnader</b>			
Varekostnad		3 706 111	7 655 186
Lønnskostnad	2	4 273 850	4 194 506
Avskrivning av driftsmidler og immaterielle eiendeler	3	250 800	201 410
Nedskrivning av varige driftsmidler og immaterielle eiendeler	3		
Annen driftskostnad		785 893	780 359
<b>Sum kostnader</b>		<b>9 016 654</b>	<b>12 831 461</b>
<b>Driftsresultat</b>		<b>-574 970</b>	<b>30 069</b>
<b>Finansinntekter og finanskostnader</b>			
Annen renteinntekt		425	33
Annen finansinntekt		1 850	1 975
<b>Sum finansinntekter</b>		<b>2 275</b>	<b>2 008</b>
Annen rentekostnad		28 885	18 798
<b>Sum finanskostnader</b>		<b>28 885</b>	<b>18 798</b>
<b>Netto finans</b>		<b>-26 610</b>	<b>-16 790</b>
<b>Ordinært resultat før skattekostnad</b>		<b>-601 580</b>	<b>13 280</b>
Skattekostnad på resultat	4	-21 837	7 905
<b>Ordinært resultat etter skattekostnad</b>		<b>-579 743</b>	<b>5 375</b>
<b>Årsresultat</b>	5	<b>-579 743</b>	<b>5 375</b>
<b>Årsresultat etter minoritetsinteresser</b>		<b>-579 743</b>	<b>5 375</b>
<b>Totalresultat</b>		<b>-579 743</b>	<b>5 375</b>



## Resultatregnskap

<b>Beløp i: NOK</b>	<b>Note</b>	<b>2023</b>	<b>2022</b>
<b>Overføringer og disponeringer</b>			
Udekket tap		-579 743	5 375
<b>Sum overføringer og disponeringer</b>		<b>-579 743</b>	<b>5 375</b>



## Balanse

Beløp i: NOK	Note	2023	2022
<b>BALANSE - EIENDELER</b>			
<b>Anleggsmidler</b>			
<b>Immaterielle eiendeler</b>			
Utsatt skattefordel	4		
<b>Varige driftsmidler</b>			
Maskiner og anlegg		9 600	
Driftsløsøre, inventar o.a. utstyr	3	610 253	835 653
<b>Sum varige driftsmidler</b>	<b>3</b>	<b>619 853</b>	<b>835 653</b>
<b>Finansielle anleggsmidler</b>			
Investering i datterselskap	1		
Investering i annet foretak i samme konsern	1		
Lån til foretak i samme konsern	1		
Investeringer i tilknyttet selskap	1		
Lån til tilknyttet selskap og felles kontrollert virksomhet	1		
<b>Sum anleggsmidler</b>		<b>619 853</b>	<b>835 653</b>
<b>Omløpsmidler</b>			
<b>Varer</b>			
<b>Fordringer</b>			
Kundefordringer	1	1 581 685	1 524 474
Andre kortsiktige fordringer		386 528	502 701
<b>Sum fordringer</b>		<b>1 968 213</b>	<b>2 027 174</b>
<b>Bankinnskudd, kontanter og lignende</b>			
Bankinnskudd, kontanter o.l.		131 920	500 853
<b>Sum bankinnskudd, kontanter og lignende</b>		<b>131 920</b>	<b>500 853</b>
<b>Sum omløpsmidler</b>		<b>2 100 133</b>	<b>2 528 027</b>
<b>SUM EIENDELER</b>		<b>2 719 986</b>	<b>3 363 680</b>



## Balanse

Beløp i: NOK	Note	2023	2022
<b>BALANSE - EGENKAPITAL OG GJELD</b>			
<b>Egenkapital</b>			
<b>Innskutt egenkapital</b>			
Aksjekapital	6	200 000	200 000
Beholdning av egne aksjer	6		
<b>Sum innskutt egenkapital</b>		<b>200 000</b>	<b>200 000</b>
<b>Opptjent egenkapital</b>			
Annen egenkapital			1 287 065
Udekket tap		492 678	
<b>Sum opptjent egenkapital</b>		<b>-492 678</b>	<b>1 287 065</b>
<b>Sum egenkapital</b>	5, 7	<b>-292 678</b>	<b>1 487 065</b>
<b>Gjeld</b>			
<b>Langsiktig gjeld</b>			
Utsatt skatt	4		21 837
<b>Sum avsetninger for forpliktelser</b>			<b>21 837</b>
<b>Annen langsiktig gjeld</b>			
Konvertible lån	8		
Obligasjonslån	8		
Gjeld til kredittinstitusjoner	8	123 085	224 026
Langsiktig konserngjeld	1	1 240 000	
<b>Sum annen langsiktig gjeld</b>		<b>1 363 085</b>	<b>224 026</b>
<b>Sum langsiktig gjeld</b>		<b>1 363 085</b>	<b>245 863</b>
<b>Kortsiktig gjeld</b>			
Leverandørgjeld		474 300	933 768
Betalbar skatt	4		1 435
Skyldig offentlige avgifter		726 276	262 990
Kortsiktig konserngjeld			5 000
Annen kortsiktig gjeld		449 003	427 558
<b>Sum kortsiktig gjeld</b>		<b>1 649 579</b>	<b>1 630 752</b>
<b>Sum gjeld</b>		<b>3 012 664</b>	<b>1 876 615</b>



## Balanse

<b>Beløp i: NOK</b>	<b>Note</b>	<b>2023</b>	<b>2022</b>
<b>SUM EGENKAPITAL OG GJELD</b>		<b>2 719 986</b>	<b>3 363 680</b>



## Brønnøysundregistrene

### ÅRSREGNSKAP FOR REGNSKAPSÅRET 2023 - GENERELL INFORMASJON

Journalnummer: 2024 740281

#### Enheten

Organisasjonsnummer: 998 016 096  
Organisasjonsform: Aksjeselskap  
Foretaksnavn: HEDMARK BYGGTJENESTER AS  
Forretningsadresse: Hedmarksgata 46  
2315 HAMAR

#### Regnskapsår

Årsregnskapets periode: 01.01.2023 - 31.12.2023

#### Konsern

Morselskap i konsern: Nei

#### Regnskapsregler

Regler for små foretak benyttet: Ja  
Benyttet ved utarbeidelsen av  
årsregnskapet til selskapet: Regnskapslovens alminnelige regler

#### Årsregnskapet fastsatt av kompetent organ

Bekreftet av representant for selskapet: Steffen Sjøstrand  
Dato for fastsettelse av årsregnskapet: 27.08.2024

#### Revisjon

Årsregnskapet er utarbeidet av ekstern  
autorisert regnskapsfører: Ja  
Ekstern autorisert regnskapsfører har i  
løpet av regnskapsåret bistått ved den  
løpende regnskapsføringen eller utført  
andre tjenester for selskapet enn å  
utarbeide årsregnskapet: Ja

#### Grunnlag for avgivelse

År 2023: Årsregnskap er elektronisk innlevert.  
År 2022: Tall er hentet fra elektronisk innlevert årsregnskap fra 2023.

*Det er ikke krav til at årsregnskapet m.v. som sendes til Regnskapsregisteret er undertegnet. Kontrollen på at dette er utført ligger hos revisor/enhetens øverste organ. Sikkerheten ivaretas ved at innsender har rolle/rettighet for innsending av årsregnskapet via Altinn, og ved at det bekreftes at årsregnskapet er fastsatt av kompetent organ.*

Brønnøysundregistrene, 03.09.2024



Organisasjonsnr: 998 016 096  
HEDMARK BYGGTJENESTER AS

## RESULTATREGNSKAP

Beløp i: NOK	Note	2023	2022
<b>RESULTATREGNSKAP</b>			
<b>Inntekter</b>			
Salgsinntekt	1	8 441 470	12 861 531
Annen driftsinntekt		214	
<b>Sum inntekter</b>		<b>8 441 684</b>	<b>12 861 531</b>
<b>Kostnader</b>			
Varekostnad		3 706 111	7 655 186
Lønnskostnad	2	4 273 850	4 194 506
Avskrivning av driftsmidler og immaterielle eiendeler	3	250 800	201 410
Nedskrivning av varige driftsmidler og immaterielle eiendeler	3		
Annen driftskostnad		785 893	780 359
<b>Sum kostnader</b>		<b>9 016 654</b>	<b>12 831 461</b>
<b>Driftsresultat</b>		<b>-574 970</b>	<b>30 069</b>
<b>Finansinntekter og finanskostnader</b>			
Annen renteinntekt		425	33
Annen finansinntekt		1 850	1 975
<b>Sum finansinntekter</b>		<b>2 275</b>	<b>2 008</b>
Annen rentekostnad		28 885	18 798
<b>Sum finanskostnader</b>		<b>28 885</b>	<b>18 798</b>
<b>Netto finans</b>		<b>-26 610</b>	<b>-16 790</b>
<b>Ordinært resultat før skattekostnad</b>		<b>-601 580</b>	<b>13 280</b>
Skattekostnad på resultat	4	-21 837	7 905
<b>Ordinært resultat etter skattekostnad</b>		<b>-579 743</b>	<b>5 375</b>
<b>Årsresultat</b>	5	<b>-579 743</b>	<b>5 375</b>
<b>Årsresultat etter minoritetsinteresser</b>		<b>-579 743</b>	<b>5 375</b>
<b>Totalresultat</b>		<b>-579 743</b>	<b>5 375</b>
<b>Overføringer og disponeringer</b>			
Udekket tap		-579 743	5 375
<b>Sum overføringer og disponeringer</b>		<b>-579 743</b>	<b>5 375</b>





Organisasjonsnr: 998 016 096  
HEDMARK BYGGTJENESTER AS

## BALANSE

Beløp i: NOK	Note	2023	2022
<b>BALANSE - EIENDELER</b>			
<b>Anleggsmidler</b>			
<b>Immaterielle eiendeler</b>			
Utsatt skattefordel	4		
<b>Varige driftsmidler</b>			
Maskiner og anlegg		9 600	
Driftsløsøre, inventar o. a. utstyr	3	610 253	835 653
<b>Sum varige driftsmidler</b>	<b>3</b>	<b>619 853</b>	<b>835 653</b>
<b>Finansielle anleggsmidler</b>			
Investering i datterselskap	1		
Investering i annet foretak i samme konsern	1		
Lån til foretak i samme konsern	1		
Investeringer i tilknyttet selskap	1		
Lån til tilknyttet selskap og felles kontrollert virksomhet	1		
<b>Sum anleggsmidler</b>		<b>619 853</b>	<b>835 653</b>
<b>Omløpsmidler</b>			
<b>Varer</b>			
<b>Fordringer</b>			
Kundefordringer	1	1 581 685	1 524 474
Andre kortsiktige fordringer		386 528	502 701
<b>Sum fordringer</b>		<b>1 968 213</b>	<b>2 027 174</b>
<b>Bankinnskudd, kontanter og lignende</b>			
Bankinnskudd, kontanter o. l.		131 920	500 853
<b>Sum bankinnskudd, kontanter og lignende</b>		<b>131 920</b>	<b>500 853</b>
<b>Sum omløpsmidler</b>		<b>2 100 133</b>	<b>2 528 027</b>
<b>SUM EIENDELER</b>		<b>2 719 986</b>	<b>3 363 680</b>
<b>BALANSE - EGENKAPITAL OG GJELD</b>			



<b>Egenkapital</b>			
<b>Innskutt egenkapital</b>			
Aksjekapital	6	200 000	200 000
Beholdning av egne aksjer	6		
<b>Sum innskutt egenkapital</b>		<b>200 000</b>	<b>200 000</b>
<b>Opptjent egenkapital</b>			
Annen egenkapital			1 287 065
Udekket tap		492 678	
<b>Sum opptjent egenkapital</b>		<b>-492 678</b>	<b>1 287 065</b>
<b>Sum egenkapital</b>	<b>5, 7</b>	<b>-292 678</b>	<b>1 487 065</b>
<b>Gjeld</b>			
<b>Langsiktig gjeld</b>			
Utsatt skatt	4		21 837
<b>Sum avsetninger for forpliktelseser</b>			<b>21 837</b>
<b>Annen langsiktig gjeld</b>			
Konvertible lån	8		
Obligasjonslån	8		
Gjeld til kredittinstitusjoner	8	123 085	224 026
Langsiktig konserngjeld	1	1 240 000	
<b>Sum annen langsiktig gjeld</b>		<b>1 363 085</b>	<b>224 026</b>
<b>Sum langsiktig gjeld</b>		<b>1 363 085</b>	<b>245 863</b>
<b>Kortsiktig gjeld</b>			
Leverandørgjeld		474 300	933 768
Betalbar skatt	4		1 435
Skyldig offentlige avgifter		726 276	262 990
Kortsiktig konserngjeld			5 000
Annen kortsiktig gjeld		449 003	427 558
<b>Sum kortsiktig gjeld</b>		<b>1 649 579</b>	<b>1 630 752</b>
<b>Sum gjeld</b>		<b>3 012 664</b>	<b>1 876 615</b>
<b>SUM EGENKAPITAL OG GJELD</b>		<b>2 719 986</b>	<b>3 363 680</b>



Organisasjonsnr: 998 016 096  
HEDMARK BYGGTJENESTER AS

NOTEOPPLYSNINGER - SELSKAP - alle poster oppgitt i hele tall

Note  
2

Antall årsverk i regnskapsåret  
7.00

<u>Sum</u>	<u>Beløp</u>
<u>Balanseført verdi 31.12.</u>	<u>Varige driftsmidler Immaterielle eiend.</u>

Konsernregnskap

Morselskapet sitt navn

Forretningskontor for morselskapet

Begrunnelse for at datterselskap er utelatt fra konsolideringen

<u>Samlet beløp - tilknyttet selskap</u>	<u>Årets</u>	<u>Fjorårets</u>
--	--------------	------------------

<u>Samlet beløp - foretak i samme konsern</u>	<u>Årets</u>	<u>Fjorårets</u>
---	--------------	------------------

<u>Samlet beløp - foretak i samme konsern</u>	<u>Årets</u>	<u>Fjorårets</u>
---	--------------	------------------

<u>Samlet beløp - felles kontrollert virksomhet</u>	<u>Årets</u>	<u>Fjorårets</u>
---	--------------	------------------

<u>Pantstillelse</u>	<u>Beløp</u>
----------------------	--------------

<u>Beholdning av egne aksjer</u>	<u>Antall</u>	<u>Pålydende</u>	<u>Andel av aksjek.</u>
----------------------------------	---------------	------------------	-------------------------



BankID Signing  
Steffen Sjøstrand  
2024-08-27



# Årsregnskap 2023 Hedmark Byggtjenester AS

Resultatregnskap  
Balanse  
Noter til regnskapet



Org.nr.: 998 016 096



### RESULTATREGNSKAP

#### HEDMARK BYGGTJENESTER AS

DRIFTSINNEKTER OG DRIFTSKOSTNADER	Note	2023	2022
Salgsinntekt	1	8 441 470	12 861 531
Annen driftsinntekt		214	0
<b>Sum driftsinntekter</b>		<b>8 441 684</b>	<b>12 861 531</b>
Varekostnad		3 706 111	7 655 186
Lønnskostnad	2	4 273 850	4 194 506
Avskrivning av driftsmidler og immaterielle eiendeler	3	250 800	201 410
Annen driftskostnad		785 893	780 359
<b>Sum driftskostnader</b>		<b>9 016 654</b>	<b>12 831 461</b>
<b>Driftsresultat</b>		<b>-574 970</b>	<b>30 069</b>
<b>FINANSINNEKTER OG FINANSKOSTNADER</b>			
Annen renteinntekt		425	33
Annen finansinntekt		1 850	1 975
Annen rentekostnad		28 885	18 798
<b>Resultat av finansposter</b>		<b>-26 610</b>	<b>-16 790</b>
Resultat før skattekostnad		-601 580	13 280
Skattekostnad på resultat	4	-21 837	7 905
<b>Resultat</b>		<b>-579 743</b>	<b>5 375</b>
<b>EKSTRAORDINÆRE INNEKTER OG KOSTNADER</b>			
<b>Årsresultat</b>	5	<b>-579 743</b>	<b>5 375</b>
<b>OVERFØRINGER</b>			
Overført til udekket tap		579 743	-5 375
<b>Sum overføringer</b>		<b>-579 743</b>	<b>5 375</b>



### BALANSE

#### HEDMARK BYGGTJENESTER AS

EIENDELER	Note	2023	2022
<b>ANLEGGSMIDLER</b>			
<b>IMMATERIELLE EIENDELER</b>			
<b>VARIGE DRIFTSMIDLER</b>			
Maskiner og anlegg		9 600	0
Driftsløsøre, inventar o.a. utstyr	3	610 253	835 653
<b>Sum varige driftsmidler</b>	<b>3</b>	<b>619 853</b>	<b>835 653</b>
<b>FINANSIELLE ANLEGGSMIDLER</b>			
<b>Sum anleggsmidler</b>		<b>619 853</b>	<b>835 653</b>
<b>OMLØPSMIDLER</b>			
<b>FORDRINGER</b>			
Kundefordringer	1	1 581 685	1 524 474
Andre kortsiktige fordringer		386 528	502 701
<b>Sum fordringer</b>		<b>1 968 213</b>	<b>2 027 174</b>
<b>INVESTERINGER</b>			
Bankinnskudd, kontanter o.l.		131 920	500 853
<b>Sum omløpsmidler</b>		<b>2 100 133</b>	<b>2 528 027</b>
<b>Sum eiendeler</b>		<b>2 719 986</b>	<b>3 363 680</b>



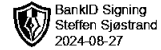
## BALANSE

### HEDMARK BYGGTJENESTER AS

EGENKAPITAL OG GJELD	Note	2023	2022
<strong>EGENKAPITAL</strong>			
<strong>INNSKUTT EGENKAPITAL</strong>			
Aksjekapital	6	200 000	200 000
<strong>Sum innskutt egenkapital</strong>		<strong>200 000</strong>	<strong>200 000</strong>
<strong>OPPTJENT EGENKAPITAL</strong>			
Annen egenkapital		0	1 287 065
Udekket tap		-492 678	0
<strong>Sum opptjent egenkapital</strong>		<strong>-492 678</strong>	<strong>1 287 065</strong>
<strong>Sum egenkapital</strong>	<strong>5, 7</strong>	<strong>-292 678</strong>	<strong>1 487 065</strong>
<strong>GJELD</strong>			
<strong>AVSETNING FOR FORPLIKTELSE</strong>			
Utsatt skatt	4	0	21 837
<strong>ANNEN LANGSIKTIG GJELD</strong>			
Gjeld til kredittinstitusjoner	8	123 085	224 026
Langsiktig konserngjeld	1	1 240 000	0
<strong>Sum annen langsiktig gjeld</strong>		<strong>1 363 085</strong>	<strong>224 026</strong>
<strong>KORTSIKTIG GJELD</strong>			
Leverandørgjeld		474 300	933 768
Betalbar skatt	4	0	1 435
Skyldig offentlige avgifter		726 276	262 990
Konserngjeld		0	5 000
Annen kortsiktig gjeld		449 003	427 558
<strong>Sum kortsiktig gjeld</strong>		<strong>1 649 579</strong>	<strong>1 630 752</strong>
<strong>Sum gjeld</strong>		<strong>3 012 664</strong>	<strong>1 876 615</strong>
<strong>Sum egenkapital og gjeld</strong>		<strong>2 719 986</strong>	<strong>3 363 680</strong>

Hamar, 27.08.2024  
Styret i Hedmark Byggtjenester AS

Steffen Sjøstrand  
styreleder/daglig leder



**Hedmark Byggtjenester AS**  
Noter til årsregnskapet 2023

## Regnskapsprinsipper

Årsregnskapet er satt opp i samsvar med regnskapsloven og NRS 8 - God regnskapsskikk for små foretak.

## SKATT

Skattekostnaden i resultatregnskapet omfatter både periodens betalbare skatt og endring i utsatt skatt. Utsatt skatt er beregnet med 22 % på grunnlag av de midlertidige forskjeller som eksisterer mellom regnskapsmessige og skattemessige verdier, samt ligningsmessig underskudd til fremføring ved utgangen av regnskapsåret. Skatteøkende og skattereduserende midlertidige forskjeller som reverserer eller kan reverseres i samme periode er utlignet og nettoført.

## KLASSIFISERING OG VURDERING AV ANLEGGSMIDLER

Anleggsmidler omfatter eiendeler bestemt til varig eie og bruk. Anleggsmidler er vurdert til anskaffelseskost. Varige driftsmidler balanseføres og avskrives over driftsmidlets økonomiske levetid. Avskrivningsperioden for fast eiendom anskaffet etter 2009 er dekomponert i en del som gjelder råbygget og en del som gjelder faste tekniske installasjoner. Varige driftsmidler nedskrives til gjenvinnbart beløp ved verdifall som forventes ikke å være forbigående. Gjenvinnbart beløp er det høyeste av netto salgsverdi og verdi i bruk. Verdi i bruk er nåverdi av fremtidige kontantstrømmer knyttet til eiendelen. Nedskrivningen reverseres når grunnlaget for nedskrivningen ikke lenger er til stede.

## KLASSIFISERING OG VURDERING AV OMLØPSMIDLER

Omløpsmidler og kortsiktig gjeld omfatter normalt poster som forfaller til betaling innen ett år etter balansedagen, samt poster som knytter seg til varekretsløpet. Omløpsmidler vurderes til laveste verdi av anskaffelseskost og virkelig verdi.

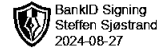
## FORDRINGER

Kundefordringer og andre fordringer oppføres til pålydende etter fradrag for avsetning til forventet tap. Avsetning til tap gjøres på grunnlag av en individuell vurdering av de enkelte fordringene.

## ARBEID UNDER UTFØRELSE OG ANDRE BEHOLDNINGER MED LANG TILVIKRNINGSTID

Langsiktige tilvirkningskostnader vurderes etter løpende avregningsmetode. Påløpte direkte kostnader balanseføres som en del av varelageret. Forskudd fra kunder føres som kortsiktig gjeld. Dersom forventede totale prosjektkostnader overstiger forventede inntekter, blir totalt forventet tap på prosjekter kostnadsført.

...



**Hedmark Byggtjenester AS**  
Noter til årsregnskapet 2023

## Note 1 Transaksjoner med nærstående parter

Nærstående part	Tilknytning
Ws Eiendom AS	Søsterselskap

### Følgende interne transaksjoner har funnet sted i 2023:

	Beløp
Varesalg og håndverktjenester til Ws Eiendom AS	1 205 200

Håndverkstjenesten gjelder oppussing av enebolig med utleieenheter.

### Balansen inkluderer følgende beløp som følge av transaksjoner med tilknyttede selskap:

	2023
Kundefordringer	260 000
Lån fra WSE Holding AS	1 200 000
Lån fra WS Eiendom AS	40 000

Lån er ikke renteberegnet.

## Note 2 Lønnskostnader og antall årsverk

### LØNSKOSTNADER

	2023	2022
Lønninger	3 638 405	3 552 792
Arbeidsgiveravgift	527 556	522 660
Pensjonskostnader	56 419	49 817
Andre ytelser	51 470	69 237
<b>Sum</b>	<b>4 273 850</b>	<b>4 194 506</b>

Selskapet har i 2023 sysselsatt 7 årsverk.



Hedmark Byggtjenester AS  
Noter til årsregnskapet 2023

## Note 3 Anleggsmidler


	Driftsløsøre, inventar ol.	Sum
Anskaffelseskost pr. 01.01.23	1 349 532	1 349 532
Tilgang kjøpte driftsmidler	35 000	35 000
<b>Anskaffelseskost 31.12.23</b>	<b>1 384 532</b>	<b>1 384 532</b>
Akkumulerte avskrivninger 31.12.23	764 679	764 679
Av- og nedskrivninger pr. 31.12.23	764 679	764 679
<b>Bokført verdi 31.12.23</b>	<b>619 853</b>	<b>619 853</b>
Årets ordinære avskrivninger	250 800	250 800
Økonomisk levetid	2-5 år	

## Note 4 Skatt

<b>Årets skattegrunnlag</b>	<b>2023</b>	<b>2022</b>	
Betalbar skatt	0	1 435	
Endring i utsatt skatt	-21 837	6 470	
<b>Sum skattekostnad</b>	<b>-21 837</b>	<b>7 905</b>	
<b>Beregning av årets skattegrunnlag:</b>	<b>2023</b>	<b>2022</b>	
Ordinært resultat før skattekostnad	-601 580	13 280	
Permanente forskjeller	-221	22 655	
Endring i midlertidige forskjeller	91 714	-29 412	
<b>Årets skattegrunnlag</b>	<b>-510 087</b>	<b>6 522</b>	
<b>Betalbar skatt i balansen:</b>	<b>2023</b>	<b>2022</b>	
Betalbar skatt på årets resultat	0	1 435	
<b>Sum betalbar skatt i balansen</b>	<b>0</b>	<b>1 435</b>	
<b>Oversikt over midlertidige forskjeller:</b>	<b>2023</b>	<b>2022</b>	<b>Endring</b>
Varige driftsmidler	32 548	99 261	66 714
Fordringer	-25 000	0	25 000
<b>Sum</b>	<b>7 548</b>	<b>99 261</b>	<b>91 714</b>
Akkumulert fremførbart underskudd	-510 087	0	510 087
Inngår ikke i beregningen av utsatt skatt	502 539	0	-502 539
<b>Sum</b>	<b>0</b>	<b>99 261</b>	<b>99 261</b>

Noter for Hedmark Byggtjenester AS

Org.nr 993482226



## Hedmark Byggtjenester AS Noter til årsregnskapet 2023

Utsatt skattefordel / skatt (22 %) 0 21 837 21 837

### Note 5 Egenkapital

	Aksjekapital	Overkurs	Annen Innskutt egenkapital	Annen egenkapital	Sum egenkapital
Pr. 31.12.2022	200 000	0	0	1 287 065	1 487 065
Årets resultat				-579 743	-579 743
Tilleggsutbytte				-1 200 000	-1 200 000
<b>Pr 31.12.2023</b>	<b>200 000</b>	<b>0</b>	<b>0</b>	<b>-492 678</b>	<b>-292 678</b>

### Note 6 Aksjonærer

#### AKSJEKAPITALEN I HEDMARK BYGGTJENESTER AS PR. 31.12 BESTÅR AV:

	Antall	Pålydende	Bokført
Ordinære aksjer	2 000	100,0	200 000
<b>Sum</b>	<b>2 000</b>		<b>200 000</b>

#### EIERSTRUKTUR

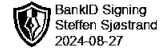
Aksjonærer i % pr. 31.12:

	Ordinære	Eierandel	Stemmeandel
WSE Holding AS	2 000	100,0	100,0

### Note 7 Fortsatt drift

Pga et vanskelig år har Hedmark Byggtjenester AS pr 31.12.2023 en negativ bokført egenkapital på kr 292 678.

Selskapet har fått flere store kontrakter i 2024 samt økende forespørsler, og styret mener derfor at det ikke er usikkerhet rundt fortsatt drift i selskapet.



**Hedmark Byggtjenester AS**  
Noter til årsregnskapet 2023

**Note 8 Langsiktig gjeld**

**Gjeld som forfaller mer enn fem år etter regnskapsårets slutt**

	<b>2023</b>	<b>2022</b>
Gjeld til kredittinstitusjoner	123 085	224 026
<b>Sum</b>	<b>123 085</b>	<b>224 026</b>

Brage Finans AS har pant i motorvogn SD 91104 til sikkerhet for lån på kr 69 217.

Nordea Finans Norge AS har pant i motorvogn FT 67170 til sikkerhet for lån på kr 53 868.



Medlem av Den norske Revisorforening  
Autorisert regnskapsførerselskap

## UAVHENGIG REVISORS BERETNING

Til generalforsamlingen i Hedmark Byggtjenester AS

### Uttalelse om revisjonen av årsregnskapet

#### *Konklusjon*

Vi har revidert årsregnskapet for Hedmark Byggtjenester AS som viser et underskudd på kr 579 743. Årsregnskapet består av balanse per 31. desember 2023, resultatregnskap for regnskapsåret avsluttet per denne datoen og noter til årsregnskapet, herunder et sammendrag av viktige regnskapsprinsipper.

Etter vår mening

- oppfyller årsregnskapet gjeldende lovkrav, og
- gir årsregnskapet et rettviseende bilde av selskapets finansielle stilling per 31. desember 2023 og av dets resultater for regnskapsåret avsluttet per denne datoen i samsvar med regnskapslovens regler og god regnskapskikk i Norge.

#### *Grunnlag for konklusjonen*

Vi har gjennomført revisjonen i samsvar med International Standards on Auditing (ISA-ene). Våre oppgaver og plikter i henhold til disse standardene er beskrevet nedenfor under Revisors oppgaver og plikter ved revisjonen av årsregnskapet. Vi er uavhengige av selskapet i samsvar med kravene i relevante lover og forskrifter i Norge og International Code of Ethics for Professional Accountants (inkludert internasjonale uavhengighetsstandarder) utstedt av International Ethics Standards Board for Accountants (IESBA-reglene), og vi har overholdt våre øvrige etiske forpliktelser i samsvar med disse kravene. Innhentet revisjonsbevis er etter vår vurdering tilstrekkelig og hensiktsmessig som grunnlag for vår konklusjon.

#### *Usikkerhet knyttet til fortsatt drift*

Vi gjør oppmerksom på note 7 som angir at selskapet har pådratt seg en negativ egenkapital på kr 292 678 ved utgangen av 2023. Bokførte tall pr 30.06.2024 viser en ytterligere svekkelse av egenkapitalen. Dette indikerer at det foreligger en usikkerhet som kan skape tvil av betydning om selskapets evne til fortsatt drift. Dette forholdet har ingen betydning for vår konklusjon om årsregnskapet.

HAMAR  
Måsåbekkvegen 2  
2315 Hamar

MOELV  
Storgata 111  
2390 Moelv

Telefon: 62 51 24 50  
firmapost@lokalrevisjon.no  
[www.lokalrevisjon.no](http://www.lokalrevisjon.no)

Foretaksregisteret:  
NO 982 122 333 MVA





Medlem av Den norske Revisorforening  
Autorisert regnskapsførerselskap

## *Styret og daglig leders ansvar for årsregnskapet*

Styret og daglig leder (ledelsen) er ansvarlig for å utarbeide årsregnskapet og for at det gir et rettviseende bilde i samsvar med [rammeverk selskap]. Ledelsen er også ansvarlig for slik intern kontroll som den finner nødvendig for å kunne utarbeide et årsregnskap som ikke inneholder vesentlig feilinformasjon, verken som følge av misligheter eller utilsiktede feil.

Ved utarbeidelsen av årsregnskapet må ledelsen ta standpunkt til selskapets evne til fortsatt drift og opplyse om forhold av betydning for fortsatt drift. Forutsetningen om fortsatt drift skal legges til grunn for årsregnskapet så lenge det ikke er sannsynlig at virksomheten vil bli avvirket.

## *Revisors oppgaver og plikter ved revisjonen av årsregnskapet*

Vårt mål er å oppnå betryggende sikkerhet for at årsregnskapet som helhet ikke inneholder vesentlig feilinformasjon, verken som følge av misligheter eller utilsiktede feil, og å avgi en revisjonsberetning som inneholder vår konklusjon. Betryggende sikkerhet er en høy grad av sikkerhet, men ingen garanti for at en revisjon utført i samsvar med ISA-ene, alltid vil avdekke vesentlig feilinformasjon. Feilinformasjon kan oppstå som følge av misligheter eller utilsiktede feil. Feilinformasjon er å anse som vesentlig dersom den enkeltvis eller samlet med rimelighet kan forventes å påvirke de økonomiske beslutningene som brukerne foretar på grunnlag av årsregnskapet.

For revisors oppgaver og plikter se: <https://revisorforeningen.no/om-revisjon/revisjonsberetning-revisors-oppgaver-og-plikter/>

## *Andre forhold*

Selskapets årsregnskap er avlagt etter utløpet av lovens frist for avleggelse av årsregnskap.

Hamar, 27. august 2024

**Lokal Revisjon AS**

Arve Hoel

Statsautorisert revisor