



ÅRSREGNSKAPET FOR REGNSKAPSÅRET 2025 - GENERELL INFORMASJON

Enheten

Organisasjonsnummer: 989 142 828
Organisasjonsform: Aksjeselskap
Foretaksnavn: ØVREHUS HOLDING AS
Forretningsadresse: Sandvikvegen 64
4139 FISTER

Regnskapsår

Årsregnskapets periode: 01.01.2025 - 31.12.2025

Konsern

Morselskap i konsern: Nei

Regnskapsregler

Regler for små foretak benyttet: Ja
Benyttet ved utarbeidelsen av årsregnskapet til selskapet: Regnskapslovens alminnelige regler

Årsregnskapet fastsatt av kompetent organ

Bekreftet av representant for selskapet: Frode Øvrehus
Dato for fastsettelse av årsregnskapet: 22.04.2026

Grunnlag for avgivelse

År 2025: Årsregnskapet er elektronisk innlevert
År 2024: Tall er hentet fra elektronisk innlevert årsregnskap fra 2025

Det er ikke krav til at årsregnskapet m.v. som sendes til Regnskapsregisteret er undertegnet. Kontrollen på at dette er utført ligger hos revisor/enhetens øverste organ. Sikkerheten ivaretas ved at innsender har rolle/rettighet for innsending av årsregnskapet via Altinn, og ved at det bekreftes at årsregnskapet er fastsatt av kompetent organ.

Brønnøysundregistrene, 25.04.2026



Resultatregnskap

Beløp i: NOK	Note	2025	2024
RESULTATREGNSKAP			
Inntekter			
Salgsinntekt		1 086 000	1 086 000
Annen driftsinntekt		9 000	9 000
Sum inntekter		1 095 000	1 095 000
Kostnader			
Lønnskostnad	2	857 826	824 857
Avskrivning av driftsmidler	3	34 500	34 500
Annen driftskostnad		73 423	96 462
Sum kostnader		965 749	955 819
Driftsresultat		129 251	139 181
Finansinntekter og finanskostnader			
Annen renteinntekt		174 890	122 993
Annen finansinntekt		1 058 818	819 684
Sum finansinntekter		1 233 708	942 677
Annen rentekostnad			363
Sum finanskostnader			363
Netto finans		1 233 708	942 314
Resultat før skattekostnad		1 362 959	1 081 495
Skattekostnad på resultat	4	75 941	57 801
Årsresultat	5	1 287 018	1 023 694
Årsresultat etter minoritetsinteresser		1 287 018	1 023 694
Totalresultat		1 287 018	1 023 694
Overføringer og disponeringer			
Ordinært utbytte			1 000 000
Overført til annen egenkapital		1 287 018	23 694



Resultatregnskap

Beløp i: NOK	Note	2025	2024
Sum overføringer og disponeringer		1 287 018	1 023 694



Balanse

Beløp i: NOK	Note	2025	2024
BALANSE - EIENDELER			
Anleggsmidler			
Immaterielle eiendeler			
Utsatt skattefordel	4		
Varige driftsmidler			
Tomter, bygninger o.a. fast eiendom		399 000	399 000
Driftsløsøre, inventar o.a. utstyr		25 000	59 500
Sum varige driftsmidler	3	424 000	458 500
Finansielle anleggsmidler			
Investering i datterselskap	6		
Investering i annet foretak i samme konsern	6		
Investeringer i tilknyttet selskap	6	1 904 775	1 904 775
Investeringer i aksjer	6		
Sum finansielle anleggsmidler		1 904 775	1 904 775
Sum anleggsmidler		2 328 775	2 363 275
Omløpsmidler			
Varer			
Fordringer			
Kundefordringer		122 125	113 125
Andre kortsiktige fordringer		1 070 357	829 610
Sum fordringer		1 192 482	942 735
Investeringer			
Aksjer og andeler i foretak i samme konsern	6		
Bankinnskudd, kontanter og lignende			
Bankinnskudd		4 843 017	3 730 976
Sum bankinnskudd, kontanter og lignende		4 843 017	3 730 976
Sum omløpsmidler		6 035 500	4 673 711



Balanse

Beløp i: NOK	Note	2025	2024
SUM EIENDELER		8 364 275	7 036 986
BALANSE - EGENKAPITAL OG GJELD			
Egenkapital			
Innskutt egenkapital			
Aksjekapital	5, 7	280 000	280 000
Beholdning av egne aksjer	5, 7		
Overkurs	5	250	250
Annen innskutt egenkapital	5		
Sum innskutt egenkapital		280 250	280 250
Opptjent egenkapital			
Annen egenkapital	5	6 566 385	5 279 367
Udisponert resultat	5		
Udekket tap	5		
Sum opptjent egenkapital		6 566 385	5 279 367
Sum egenkapital		6 846 635	5 559 617
Gjeld			
Langsiktig gjeld			
Utsatt skatt	4		
Annen langsiktig gjeld			
Kortsiktig gjeld			
Leverandørgjeld		14 354	
Betalbar skatt	4	75 941	57 801
Skyldig offentlige avgifter		323 228	317 827
Utbytte			1 000 000
Annen kortsiktig gjeld		1 104 116	101 741
Sum kortsiktig gjeld		1 517 639	1 477 369
Sum gjeld		1 517 639	1 477 369
SUM EGENKAPITAL OG GJELD		8 364 275	7 036 986



Brønnøysundregistrene

ÅRSREGNSKAP FOR REGNSKAPSÅRET 2025 - GENERELL INFORMASJON

Journalnummer: 2026 393514

Virksomheten

Organisasjonsnummer: 989 142 828
Organisasjonsform: Aksjeselskap
Foretaksnavn: ØVREHUS HOLDING AS
Forretningsadresse: Sandvikvegen 64
4139 FISTER

Regnskapsår

Årsregnskapets periode: 01.01.2025 - 31.12.2025

Konsern

Morselskap i konsern: Nei

Regnskapsregler

Regler for små foretak benyttet: Ja
Benyttet ved utarbeidelsen av
årsregnskapet: Regnskapslovens alminnelige regler

Årsregnskapet fastsatt av kompetent organ

Bekreftet av: Frode Øvrehus
Dato for fastsettelse av årsregnskapet: 22.04.2026

Revisjon

Selskapet har besluttet at årsregnskapet
ikke skal revideres: Ja
Årsregnskapet er utarbeidet av ekstern
autorisert regnskapsfører: Ja
Ekstern autorisert regnskapsfører har i
løpet av regnskapsåret bistått ved den
løpende regnskapsføringen eller utført
andre tjenester for selskapet enn å
utarbeide årsregnskapet: Ja

Grunnlag for avgivelse

År 2025: Årsregnskap er elektronisk innlevert.
År 2024: Tall er hentet fra elektronisk innlevert årsregnskap fra 2025.

Virksomheten sitt øverste organ er ansvarlig for at årsregnskapet er signert. Det er mulig å levere årsregnskap uten signatur fordi sikkerheten for rett rapportering er ivarettatt ved at innsenderen har rolle/rettighet for innsending i Altinn. Navnet på representanten, som bekrefter at årsregnskapet er godkjent, er i tillegg oppgitt.

Brønnøysundregistrene, 23.04.2026

Brønnøysundregistrene
Postadresse: Postboks 900, 8910 Brønnøysund
Telefon: 75 00 75 00
E-post: firmapost@brreg.no Internett: www.brreg.no
Organisasjonsnummer: 974 760 673



Organisasjonsnr: 989 142 828
ØVREHUS HOLDING AS

RESULTATREGNSKAP

Beløp i: NOK	Note	2025	2024
RESULTATREGNSKAP			
Inntekter			
Salgsinntekt		1 086 000	1 086 000
Annen driftsinntekt		9 000	9 000
Sum inntekter		1 095 000	1 095 000
Kostnader			
Lønnskostnad	2	857 826	824 857
Avskrivning av driftsmidler	3	34 500	34 500
Annen driftskostnad		73 423	96 462
Sum kostnader		965 749	955 819
Driftsresultat		129 251	139 181
Finansinntekter og finanskostnader			
Annen renteinntekt		174 890	122 993
Annen finansinntekt		1 058 818	819 684
Sum finansinntekter		1 233 708	942 677
Annen rentekostnad			363
Sum finanskostnader			363
Netto finans		1 233 708	942 314
Resultat før skattekostnad		1 362 959	1 081 495
Skattekostnad på resultat	4	75 941	57 801
Årsresultat	5	1 287 018	1 023 694
Årsresultat etter minoritetsinteresser		1 287 018	1 023 694
Totalresultat		1 287 018	1 023 694
Overføringer og disponeringer			
Ordinært utbytte			1 000 000
Overført til annen egenkapital		1 287 018	23 694
Sum overføringer og disponeringer		1 287 018	1 023 694



Organisasjonsnr: 989 142 828
ØVREHUS HOLDING AS

BALANSE

Beløp i: NOK	Note	2025	2024		
BALANSE - EIENDELER					
Anleggsmidler					
Immaterielle eiendeler					
Utsatt skattefordel	4				
Varige driftsmidler					
Tomter, bygninger o.a. fast eiendom				399 000	399 000
Driftsløsøre, inventar o. a utstyr				25 000	59 500
Sum varige driftsmidler	3	424 000	458 500		
Finansielle anleggsmidler					
Investering i datterselskap				6	
Investering i annet foretak i samme konsern				6	
Investeringer i tilknyttet selskap				6	1 904 775
Investeringer i aksjer				6	1 904 775
Sum finansielle anleggsmidler		1 904 775	1 904 775		
Sum anleggsmidler		2 328 775	2 363 275		
Omløpsmidler					
Varer					
Fordringer					
Kundefordringer				122 125	113 125
Andre kortsiktige fordringer				1 070 357	829 610
Sum fordringer		1 192 482	942 735		
Investeringer					
Aksjer og andeler i foretak i samme konsern				6	
Bankinnskudd, kontanter og lignende					
Bankinnskudd				4 843 017	3 730 976
Sum bankinnskudd, kontanter og lignende		4 843 017	3 730 976		
Sum omløpsmidler		6 035 500	4 673 711		
SUM EIENDELER		8 364 275	7 036 986		
BALANSE - EGENKAPITAL OG GJELD					



Egenkapital			
Innskutt egenkapital			
Aksjekapital	5, 7	280 000	280 000
Beholdning av egne aksjer	5, 7		
Overkurs	5	250	250
Annen innskutt egenkapital	5		
Sum innskutt egenkapital		280 250	280 250
Opptjent egenkapital			
Annen egenkapital	5	6 566 385	5 279 367
Udisponert resultat	5		
Udekket tap	5		
Sum opptjent egenkapital		6 566 385	5 279 367
Sum egenkapital		6 846 635	5 559 617
Gjeld			
Langsiktig gjeld			
Utsatt skatt	4		
Annen langsiktig gjeld			
Kortsiktig gjeld			
Leverandørgjeld		14 354	
Betalbar skatt	4	75 941	57 801
Skyldig offentlige avgifter		323 228	317 827
Utbytte			1 000 000
Annen kortsiktig gjeld		1 104 116	101 741
Sum kortsiktig gjeld		1 517 639	1 477 369
Sum gjeld		1 517 639	1 477 369
SUM EGENKAPITAL OG GJELD		8 364 275	7 036 986



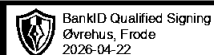
Organisasjonsnr: 989 142 828
ØVREHUS HOLDING AS

NOTEOPPLYSNINGER - SELSKAP

- alle poster oppgitt i hele tall

Note

Antall årsverk i regnskapsåret
1.00

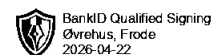


Årsregnskap 2025 Øvrehus Holding AS

Resultatregnskap
Balanse
Noter til regnskapet



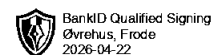
Org.nr.: 989 142 828



RESULTATREGNSKAP

ØVREHUS HOLDING AS

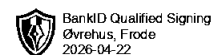
DRIFTSINNEKTER OG DRIFTSKOSTNADER	Note	2025	2024
Salgsinntekt		1 086 000	1 086 000
Annen driftsinntekt		9 000	9 000
Sum driftsinntekter		1 095 000	1 095 000
Lønnskostnad	2	-857 826	-824 857
Avskrivning av driftsmidler	3	-34 500	-34 500
Annen driftskostnad		-73 423	-96 462
Sum driftskostnader		-965 749	-955 819
Driftsresultat		129 251	139 181
FINANSINNEKTER OG FINANSKOSTNADER			
Annen renteinntekt		174 890	122 993
Annen finansinntekt		1 058 818	819 684
Annen rentekostnad		0	-363
Resultat av finansposter		1 233 708	942 314
Resultat før skattekostnad		1 362 959	1 081 495
Skattekostnad på resultat	4	-75 941	-57 801
Årsresultat	5	1 287 018	1 023 694
OVERFØRINGER			
Avsatt til utbytte		0	1 000 000
Overført til annen egenkapital		1 287 018	23 694
Sum overføringer		1 287 018	1 023 694



BALANSE

ØVREHUS HOLDING AS

EIENDELER	Note	2025	2024
ANLEGGSMIDLER			
VARIGE DRIFTSMIDLER			
Tomter, bygninger o.a. fast eiendom		399 000	399 000
Driftsløsøre, inventar o.a utstyr		25 000	59 500
Sum varige driftsmidler	3	424 000	458 500
FINANSIELLE ANLEGGSMIDLER			
Investeringer i tilknyttet selskap	6	1 904 775	1 904 775
Sum finansielle anleggsmidler		1 904 775	1 904 775
Sum anleggsmidler		2 328 775	2 363 275
OMLØPSMIDLER			
FORDRINGER			
Kundefordringer		122 125	113 125
Andre kortsiktige fordringer		1 070 357	829 610
Sum fordringer		1 192 482	942 735
Bankinnskudd		4 843 017	3 730 976
Sum omløpsmidler		6 035 500	4 673 711
Sum eiendeler		8 364 275	7 036 986



BALANSE

ØVREHUS HOLDING AS

EGENKAPITAL OG GJELD	Note	2025	2024
EGENKAPITAL			
INNSKUTT EGENKAPITAL			
Aksjekapital	5, 7	280 000	280 000
Overkurs	5	250	250
Sum innskutt egenkapital		280 250	280 250
OPPTJENT EGENKAPITAL			
Annen egenkapital	5	6 566 385	5 279 367
Sum opptjent egenkapital		6 566 385	5 279 367
Sum egenkapital		6 846 635	5 559 617
GJELD			
KORTSIKTIG GJELD			
Leverandørgjeld		14 354	0
Betalbar skatt	4	75 941	57 801
Skyldig offentlige avgifter		323 228	317 827
Utbytte		0	1 000 000
Annen kortsiktig gjeld		1 104 116	101 741
Sum kortsiktig gjeld		1 517 639	1 477 369
Sum gjeld		1 517 639	1 477 369
Sum egenkapital og gjeld		8 364 275	7 036 986

Hjelmeland, 22.04.2026
Styret i Øvrehus Holding AS

Frode Øvrehus
Styreleder/daglig leder



ØVREHUS HOLDING AS

REGNSKAPSPRINSIPPER

Årsregnskapet er satt opp i samsvar med regnskapsloven og NRS 8 - God regnskapsskikk for små foretak.

SALGSINTEKTER

Inntektsføring ved salg av varer skjer på leveringstidspunktet. Tjenester inntektsføres etter hvert som de leveres.

KLASSIFISERING OG VURDERING AV BALANSEPOSTER

Omløpsmidler og kortsiktig gjeld omfatter normalt poster som forfaller til betaling innen ett år etter balansedagen, samt poster som knytter seg til varekretsløpet. For andre poster enn kundefordringer omfattes poster som forfaller til betaling innen ett år etter transaksjonsdagen. Anleggsmidler er eiendeler bestemt til varig eie og bruk. Langsiktig gjeld er gjeld som forfaller senere enn ett år etter transaksjonsdagen.

Anleggsmidler vurderes til anskaffelseskost. Varige anleggsmidler avskrives etter en fornuftig avskrivningsplan. Anleggsmidlene nedskrives til virkelig verdi ved verdifall som ikke forventes å være forbigående. Langsiktig gjeld med unntak av andre avsetninger balanseføres til nominelt beløp på etableringstidspunktet.

Omløpsmidler vurderes til laveste av anskaffelseskost og virkelig verdi. Kortsiktig gjeld balanseføres til nominelt beløp på etableringstidspunktet.

VARIGE DRIFTSMIDLER

Varige driftsmidler balanseføres og avskrives over driftsmidlenes levetid. Direkte vedlikehold av driftsmidler kostnadsføres løpende under driftskostnader, mens påkostninger eller forbedringer tillegges driftsmidlets kostpris og avskrives i takt med driftsmidlet.

INVESTERINGER I TILKNYTTETE SELSKAPER

Investeringer i tilknyttede selskaper er verdsatt etter kostmetoden. Det foretas nedskrivning til virkelig verdi hvis det foreligger verdifall som ikke regnes som forbigående.

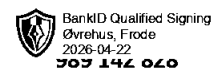
Utbytte fra tilknyttede selskaper blir inntektsført i avsetningsåret til tilknyttede selskaper.

FORDRINGER

Kundefordringer og andre fordringer oppføres til pålydende etter fradrag for avsetning til forventet tap. Avsetning til tap gjøres på grunnlag av en individuell vurdering av de enkelte fordringene.

SKATT

Skattekostnaden i resultatregnskapet omfatter både periodens betalbare skatt og endring i utsatt skatt. Utsatt skatt er beregnet med 22 % på grunnlag av de midlertidige forskjeller som eksisterer mellom regnskapsmessige og skattemessige verdier, samt ligningsmessig underskudd til fremføring ved utgangen av regnskapsåret. Skatteøkende og skattereduserende midlertidige forskjeller som reverserer eller kan reverseres i samme periode er utlignet og nettoført.



ØVREHUS HOLDING AS

Note 1 Virksomhetens art og lokalisering

Øvrehus Holding AS er et selskap der virksomheten omfatter Byggeteknisk konsulentvirksomhet. Selskapet er lokalisert i Hjelmeland kommune.


Note 2 Lønnskostnader og antall årsverk

Spesifikasjon av lønnskostnader	2025	2024
Lønninger	766 312	845 115
Arbeidsgiveravgift	91 514	89 582
Andre ytelser		-109 840
Sum	857 826	824 857

Selskapet har i 2025 sysselsatt 1 årsverk.

Note 3 Anleggsmidler

	Bygninger og tomter	Driftsløsøre, inventar ol.	Sum
Anskaffelseskost pr. 01.01.25	399 000	361 500	760 500
= Anskaffelseskost 31.12.25	399 000	361 500	760 500
Akkumulerte avskrivninger 31.12.25		336 500	336 500
= Bokført verdi 31.12.25	399 000	25 000	424 000
Årets ordinære avskrivninger		34 500	34 500
Økonomisk levetid		0-10 år	



ØVREHUS HOLDING AS

Note 4 Skatt

Årets skattegrunnlag	2025	2024	
Betalbar skatt	75 941	57 801	
Sum skattekostnad	75 941	57 801	
Beregning av årets skattegrunnlag:			
	2025	2024	
Ordinært resultat før skattekostnad	1 362 959	1 081 495	
Permanente forskjeller	-1 027 270	-794 765	
Endring i midlertidige forskjeller	9 498	-23 995	
Årets skattegrunnlag	345 187	262 734	
Betalbar skatt i balansen:			
	2025	2024	
Betalbar skatt på årets resultat	75 941	57 801	
Sum betalbar skatt i balansen	75 941	57 801	
Oversikt over midlertidige forskjeller:			
	2025	2024	Endring
Varige driftsmidler	1 653	28 780	27 127
Gevinst- og tapskonto	-70 517	-88 146	-17 629
Sum	-68 864	-59 366	9 498
Inngår ikke i beregningen av utsatt skatt	68 864	59 366	-9 498
Sum	0	0	0
Utsatt skattefordel (22 %)	0	0	0

Note 5 Egenkapital


	Aksjekapital	Overkurs	Annen egenkapital	Sum egenkapital
Pr. 31.12.2024	280 000	250	5 279 367	5 559 617
Årets resultat			1 287 018	1 287 018
Pr 31.12.2025	280 000	250	6 566 385	6 846 635

Note 6 Tilknyttet selskap m.v.

TS	Kontor-kommune	Eier-andel	Balanseført verdi	Egenkapital 31.12.2025	Resultat 2025
Enkel Bygg AS	Hjelmeland	34,2 %	590 000	11 475 784	2 129 660
Sande Eiendom AS	Hjelmeland	34,2 %	1 314 775	3 960 850	856 814



ØVREHUS HOLDING AS



Note 7 Aksjonærer

AKSJEKAPITALEN I ØVREHUS HOLDING AS PR. 31.12 BESTÅR AV:

	Antall	Pålydende	Bokført
Ordinære aksjer	280	1 000,0	280 000
Sum	280		280 000

EIERSTRUKTUR

Aksjonærer i % pr. 31.12:

	Ordinære	Eierandel	Stemmeandel
Øvrehus, Frode	280	100,0	100,0