



ÅRSREGNSKAPET FOR REGNSKAPSÅRET 2024 - GENERELL INFORMASJON

Enheten

Organisasjonsnummer: 989 474 995
Organisasjonsform: Aksjeselskap
Foretaksnavn: STEIN SYSTEMER AS
Forretningsadresse: Forusskogen 1
4031 STAVANGER

Regnskapsår

Årsregnskapets periode: 01.01.2024 - 31.12.2024

Konsern

Morselskap i konsern: Nei

Regnskapsregler

Regler for små foretak benyttet: Ja
Benyttet ved utarbeidelsen av årsregnskapet til selskapet: Regnskapslovens alminnelige regler

Årsregnskapet fastsatt av kompetent organ

Bekreftet av representant for selskapet: RELEVANT REGNSKAP AS

Dato for fastsettelse av årsregnskapet: 15.10.2025

Grunnlag for avgivelse

År 2024: Årsregnskapet er elektronisk innlevert
År 2023: Tall er hentet fra elektronisk innlevert årsregnskap fra 2024

Det er ikke krav til at årsregnskapet m.v. som sendes til Regnskapsregisteret er undertegnet. Kontrollen på at dette er utført ligger hos revisor/enhetens øverste organ. Sikkerheten ivaretas ved at innsender har rolle/rettighet for innsending av årsregnskapet via Altinn, og ved at det bekreftes at årsregnskapet er fastsatt av kompetent organ.

Brønnøysundregistrene, 21.10.2025



Brønnøysundregistrene

Brønnøysundregistrene Årsregnskap regnskapsåret 2024 for 989474995

Postadresse: 8910 Brønnøysund

Telefoner: Opplysningstelefonen 75 00 75 00 Telefaks 75 00 75 05

E-post: firmapost@brreg.no Internett: www.brreg.no

Organisasjonsnummer: 974 760 673



Resultatregnskap

Beløp i: NOK	Note	2024	2023
RESULTATREGNSKAP			
Inntekter			
Salgsinntekt	1	16 163 604	14 098 369
Annen driftsinntekt		416 417	628 047
Sum inntekter		16 580 021	14 726 416
Kostnader			
Endring i beholdning av varer under tilvirkning og ferdig tilvirkede varer		46 843	
Varekostnad		5 724 995	4 811 411
Lønnskostnad	2	6 210 703	5 777 386
Avskrivning av driftsmidler og immaterielle eiendeler	3	193 927	172 510
Nedskrivning av varige driftsmidler og immaterielle eiendeler	3		
Annen driftskostnad		4 160 730	3 981 688
Sum kostnader		16 337 199	14 742 994
Driftsresultat		242 822	-16 578
Finansinntekter og finanskostnader			
Annen renteinntekt			-23 793
Annen finansinntekt		16 560	
Sum finansinntekter		16 560	-23 793
Rentekostnad til foretak i samme konsern			15 000
Annen rentekostnad		253 286	167 683
Annen finanskostnad			-784
Sum finanskostnader		253 286	181 899
Netto finans		-236 726	-205 692
Resultat før skattekostnad		6 097	-222 270
Skattekostnad på resultat	4		
Årsresultat		6 097	-222 270
Årsresultat etter minoritetsinteresser		6 097	-222 270



Resultatregnskap

Beløp i: NOK	Note	2024	2023
Totalresultat		6 097	-222 270
Overføringer og disponeringer			
Avsatt til fond for vurderingsforskjeller	5		
Overført fra fond for vurderingsforskjeller	5	-2 346 300	
Ordinært utbytte	5		
Tilleggsutbytte	5		
Ekstraordinært utbytte	5		
Konsernbidrag	5		
Avgitt konsernbidrag	5		
Udekket tap	5, 5	2 352 397	-222 270
Avsatt til annen egenkapital	5		
Overført fra annen egenkapital	5		
Sum overføringer og disponeringer		6 097	-222 270



Balanse

Beløp i: NOK	Note	2024	2023
BALANSE - EIENDELER			
Anleggsmidler			
Immaterielle eiendeler			
Utsatt skattefordel	4		
Varige driftsmidler			
Tomter, bygninger o.a. fast eiendom	3		
Maskiner og anlegg	3	1 934 472	2 084 964
Skip og flytende installasjoner	3		
Driftsløsøre, inventar o.a. utstyr	3	29 250	42 685
Sum varige driftsmidler		1 963 722	2 127 649
Finansielle anleggsmidler			
Lån til foretak i samme konsern	7		
Lån til tilknyttet selskap og felles kontrollert virksomhet	7		
Investeringer i aksjer og andeler		1 000	1 000
Andre langsiktige fordringer	7		
Sum finansielle anleggsmidler		1 000	1 000
Sum anleggsmidler		1 964 722	2 128 649
Omløpsmidler			
Varer			
Sum varer	6	859 586	903 465
Fordringer			
Kundefordringer	6	1 881 677	1 948 335
Andre kortsiktige fordringer	7	831 851	445 196
Konsernfordringer	7, 7		
Sum fordringer		2 713 528	2 393 531
Bankinnskudd, kontanter og lignende			
Bankinnskudd, kontanter o.l.	8	201 734	202 243
Sum bankinnskudd, kontanter og lignende		201 734	202 243
Sum omløpsmidler		3 774 848	3 499 239



Balanse

Beløp i: NOK	Note	2024	2023
SUM EIENDELER		5 739 570	5 627 888
BALANSE - EGENKAPITAL OG GJELD			
Egenkapital			
Innskutt egenkapital			
Aksjekapital	5, 9	290 700	290 700
Overkurs	5		2 346 300
Annen innskutt egenkapital	5		
Sum innskutt egenkapital		290 700	2 637 000
Opptjent egenkapital			
Annen egenkapital	5		
Udekket tap	5, 10	235 462	2 587 858
Sum opptjent egenkapital		-235 462	-2 587 858
Sum egenkapital		55 238	49 142
Gjeld			
Langsiktig gjeld			
Utsatt skatt	4		
Annen langsiktig gjeld			
Konvertible lån	7		
Gjeld til kredittinstitusjoner	6		
Langsiktig konserngjeld	7		
Ansvarlig lånekapital	7		
Øvrig langsiktig gjeld	6, 7	2 205 573	2 482 526
Sum annen langsiktig gjeld		2 205 573	2 482 526
Sum langsiktig gjeld		2 205 573	2 482 526
Kortsiktig gjeld			
Konvertible lån	7		
Gjeld til kredittinstitusjoner	8	668 917	169 131
Leverandørgjeld		1 072 753	1 232 328
Betalbar skatt	4		



Balanse

Beløp i: NOK	Note	2024	2023
Skyldig offentlige avgifter		657 366	799 178
Kortsiktig konserngjeld	7		
Annen kortsiktig gjeld	7	1 079 722	895 584
Sum kortsiktig gjeld		3 478 759	3 096 220
Sum gjeld		5 684 331	5 578 746
SUM EGENKAPITAL OG GJELD		5 739 570	5 627 888



Brønnøysundregistrene

ÅRSREGNSKAP FOR REGNSKAPSÅRET 2024 - GENERELL INFORMASJON

Journalnummer: 2025 760333

Enheten

Organisasjonsnummer: 989 474 995
Organisasjonsform: Aksjeselskap
Foretaksnavn: STEIN SYSTEMER AS
Forretningsadresse: Forusskogen 1
4031 STAVANGER

Regnskapsår

Årsregnskapets periode: 01.01.2024 - 31.12.2024

Konsern

Morselskap i konsern: Nei

Regnskapsregler

Regler for små foretak benyttet: Ja
Benyttet ved utarbeidelsen av
årsregnskapet til selskapet: Regnskapslovens alminnelige regler

Årsregnskapet fastsatt av kompetent organ

Bekreftet av representant for selskapet: RELEVANT REGNSKAP AS
Dato for fastsettelse av årsregnskapet: 15.10.2025

Revisjon

Årsregnskapet er utarbeidet av ekstern
autorisert regnskapsfører: Ja
Ekstern autorisert regnskapsfører har i
løpet av regnskapsåret bistått ved den
løpende regnskapsføringen eller utført
andre tjenester for selskapet enn å
utarbeide årsregnskapet: Ja

Grunnlag for avgivelse

År 2024: Årsregnskap er elektronisk innlevert.
År 2023: Tall er hentet fra elektronisk innlevert årsregnskap fra 2024.

Det er ikke krav til at årsregnskapet m.v. som sendes til Regnskapsregisteret er undertegnet. Kontrollen på at dette er utført ligger hos revisor/enhetens øverste organ. Sikkerheten ivaretas ved at innsender har rolle/rettighet for innsending av årsregnskapet via Altinn, og ved at det bekreftes at årsregnskapet er fastsatt av kompetent organ.

Brønnøysundregistrene, 20.10.2025



Organisasjonsnr: 989 474 995
STEIN SYSTEMER AS

RESULTATREGNSKAP

Beløp i: NOK	Note	2024	2023
RESULTATREGNSKAP			
Inntekter			
Salgsinntekt	1	16 163 604	14 098 369
Annen driftsinntekt		416 417	628 047
Sum inntekter		16 580 021	14 726 416
Kostnader			
Endring i beholdning av varer under tilvirkning og ferdig tilvirkede varer		46 843	
Varekostnad		5 724 995	4 811 411
Lønnskostnad	2	6 210 703	5 777 386
Avskrivning av driftsmidler og immaterielle eiendeler	3	193 927	172 510
Nedskrivning av varige driftsmidler og immaterielle eiendeler	3		
Annen driftskostnad		4 160 730	3 981 688
Sum kostnader		16 337 199	14 742 994
Driftsresultat		242 822	-16 578
Finansinntekter og finanskostnader			
Annen renteinntekt			-23 793
Annen finansinntekt		16 560	
Sum finansinntekter		16 560	-23 793
Rentekostnad til foretak i samme konsern			15 000
Annen rentekostnad		253 286	167 683
Annen finanskostnad			-784
Sum finanskostnader		253 286	181 899
Netto finans		-236 726	-205 692
Resultat før skattekostnad		6 097	-222 270
Skattekostnad på resultat	4		
Årsresultat		6 097	-222 270
Årsresultat etter minoritetsinteresser		6 097	-222 270
Totalresultat		6 097	-222 270
Overføringer og disponeringer			



Avsatt til fond for vurderingsforskjeller	5		
Overført fra fond for vurderingsforskjeller	5	-2 346 300	
Ordinært utbytte	5		
Tilleggsutbytte	5		
Ekstraordinært utbytte	5		
Konsernbidrag	5		
Avgitt konsernbidrag	5		
Udekket tap	5, 5	2 352 397	-222 270
Avsatt til annen egenkapital	5		
Overført fra annen egenkapital	5		
Sum overføringer og disponeringer		6 097	-222 270



Organisasjonsnr: 989 474 995
STEIN SYSTEMER AS

BALANSE

Beløp i: NOK	Note	2024	2023
BALANSE - EIENDELER			
Anleggsmidler			
Immaterielle eiendeler			
Utsatt skattefordel	4		
Varige driftsmidler			
Tomter, bygninger o.a. fast eiendom	3		
Maskiner og anlegg	3	1 934 472	2 084 964
Skip og flytende installasjoner	3		
Driftsløsøre, inventar o. a. utstyr	3	29 250	42 685
Sum varige driftsmidler		1 963 722	2 127 649
Finansielle anleggsmidler			
Lån til foretak i samme konsern	7		
Lån til tilknyttet selskap og felles kontrollert virksomhet	7		
Investeringer i aksjer og andeler		1 000	1 000
Andre langsiktige fordringer	7		
Sum finansielle anleggsmidler		1 000	1 000
Sum anleggsmidler		1 964 722	2 128 649
Omløpsmidler			
Varer			
Sum varer	6	859 586	903 465
Fordringer			
Kundefordringer	6	1 881 677	1 948 335
Andre kortsiktige fordringer	7	831 851	445 196
Konsernfordringer	7, 7		
Sum fordringer		2 713 528	2 393 531
Bankinnskudd, kontanter og lignende			
Bankinnskudd, kontanter o. l.	8	201 734	202 243
Sum bankinnskudd, kontanter og lignende		201 734	202 243
Sum omløpsmidler		3 774 848	3 499 239



SUM EIENDELER		5 739 570	5 627 888
BALANSE - EGENKAPITAL OG GJELD			
Egenkapital			
Innskutt egenkapital			
Aksjekapital	5, 9	290 700	290 700
Overkurs	5		2 346 300
Annen innskutt egenkapital	5		
Sum innskutt egenkapital		290 700	2 637 000
Opptjent egenkapital			
Annen egenkapital	5		
Udekket tap	5, 10	235 462	2 587 858
Sum opptjent egenkapital		-235 462	-2 587 858
Sum egenkapital		55 238	49 142
Gjeld			
Langsiktig gjeld			
Utsatt skatt	4		
Annen langsiktig gjeld			
Konvertible lån	7		
Gjeld til kredittinstitusjoner	6		
Langsiktig konserngjeld	7		
Ansvarlig lånekapital	7		
Øvrig langsiktig gjeld	6, 7	2 205 573	2 482 526
Sum annen langsiktig gjeld		2 205 573	2 482 526
Sum langsiktig gjeld		2 205 573	2 482 526
Kortsiktig gjeld			
Konvertible lån	7		
Gjeld til kredittinstitusjoner	8	668 917	169 131
Leverandørgjeld		1 072 753	1 232 328
Betalbar skatt	4		
Skyldig offentlige avgifter		657 366	799 178
Kortsiktig konserngjeld	7		
Annen kortsiktig gjeld	7	1 079 722	895 584
Sum kortsiktig gjeld		3 478 759	3 096 220
Sum gjeld		5 684 331	5 578 746
SUM EGENKAPITAL OG GJELD		5 739 570	5 627 888



Organisasjonsnr: 989 474 995
STEIN SYSTEMER AS

NOTEOPPLYSNINGER - SELSKAP - alle poster oppgitt i hele tall

Note

Antall årsverk i regnskapsåret
14.00

<u>Sum</u>	<u>Beløp</u>
<u>Balanseført verdi 31.12.</u>	<u>Varige driftsmidler Immaterielle eiend.</u>

Konsernregnskap

Morselskapet sitt navn

Forretningskontor for morselskapet

Begrunnelse for at datterselskap er utelatt fra konsolideringen

<u>Samlet beløp - tilknyttet selskap</u>	<u>Årets</u>	<u>Fjorårets</u>
--	--------------	------------------

<u>Samlet beløp - foretak i samme konsern</u>	<u>Årets</u>	<u>Fjorårets</u>
---	--------------	------------------

<u>Samlet beløp - foretak i samme konsern</u>	<u>Årets</u>	<u>Fjorårets</u>
---	--------------	------------------

<u>Samlet beløp - felles kontrollert virksomhet</u>	<u>Årets</u>	<u>Fjorårets</u>
---	--------------	------------------

<u>Pantstillelse</u>	<u>Beløp</u>
----------------------	--------------

<u>Beholdning av egne aksjer</u>	<u>Antall</u>	<u>Pålydende</u>	<u>Andel av aksjek.</u>
----------------------------------	---------------	------------------	-------------------------



Til generalforsamlingen i Stein Systemer AS

Uavhengig revisors beretning

Konklusjon

Vi har revidert årsregnskapet for Stein Systemer AS som viser et overskudd på NOK 6 097. Årsregnskapet består av balanse per 31. desember 2024, resultatregnskap for regnskapsåret avsluttet per denne datoen og noter til årsregnskapet, herunder et sammendrag av viktige regnskapsprinsipper.

Etter vår mening

- oppfyller årsregnskapet gjeldende lovkrav, og
- gir årsregnskapet et rettviseende bilde av selskapets finansielle stilling per 31. desember 2024 og av dets resultater for regnskapsåret avsluttet per denne datoen i samsvar med regnskapslovens regler og god regnskapsskikk i Norge.

Grunnlag for konklusjonen

Vi har gjennomført revisjonen i samsvar med International Standards on Auditing (ISA-ene). Våre oppgaver og plikter i henhold til disse standardene er beskrevet nedenfor under "Revisors oppgaver og plikter ved revisjonen av årsregnskapet". Vi er uavhengige av selskapet i samsvar med kravene i relevante lover og forskrifter i Norge og International Code of Ethics for Professional Accountants (inkludert internasjonale uavhengighetsstandarder) utstedt av International Ethics Standards Board for Accountants (IESBA-reglene), og vi har overholdt våre øvrige etiske forpliktelser i samsvar med disse kravene. Innhentet revisjonsbevis er etter vår vurdering tilstrekkelig og hensiktsmessig som grunnlag for vår konklusjon.

Andre forhold

Selskapets årsregnskap er avlagt etter utløpet av lovens frist for avleggelse av årsregnskap.

Ledelsens ansvar for årsregnskapet

Styret og daglig leder (ledelsen) er ansvarlige for å utarbeide årsregnskapet og for at det gir et rettviseende bilde i samsvar med regnskapslovens regler og god regnskapsskikk i Norge. Ledelsen er også ansvarlig for slik internkontroll som den finner nødvendig for å kunne utarbeide et årsregnskap som ikke inneholder vesentlig feilinformasjon, verken som følge av misligheter eller utilsiktede feil.

Ved utarbeidelsen av årsregnskapet må ledelsen ta standpunkt til selskapets evne til fortsatt drift og opplyse om forhold av betydning for fortsatt drift. Forutsetningen om fortsatt drift skal legges til grunn for årsregnskapet så lenge det ikke er sannsynlig at virksomheten vil bli avviklet.

Revisors oppgaver og plikter ved revisjonen av årsregnskapet

Vårt mål er å oppnå betryggende sikkerhet for at årsregnskapet som helhet ikke inneholder vesentlig feilinformasjon, verken som følge av misligheter eller utilsiktede feil, og å avgi en revisjonsberetning som inneholder vår konklusjon. Betryggende sikkerhet er en høy grad av sikkerhet, men ingen garanti for at en revisjon utført i samsvar med ISA-ene, alltid vil avdekke vesentlig feilinformasjon.



Revisors beretning - 2024
Stein Systemer AS

Feilinformasjon kan oppstå som følge av misligheter eller utilsiktede feil. Feilinformasjon er å anse som vesentlig dersom den enkeltvis eller samlet med rimelighet kan forventes å påvirke de økonomiske beslutningene som brukerne foretar på grunnlag av årsregnskapet.

Som del av en revisjon i samsvar med ISA-ene, utøver vi profesjonelt skjønn og utviser profesjonell skepsis gjennom hele revisjonen. I tillegg:

- identifiserer og vurderer vi risikoen for vesentlig feilinformasjon i årsregnskapet, enten det skyldes misligheter eller utilsiktede feil. Vi utformer og gjennomfører revisjonshandlinger for å håndtere slike risikoer, og innhenter revisjonsbevis som er tilstrekkelig og hensiktsmessig som grunnlag for vår konklusjon. Risikoen for at vesentlig feilinformasjon som følge av misligheter ikke blir avdekket, er høyere enn for feilinformasjon som skyldes utilsiktede feil, siden misligheter kan innebære samarbeid, forfalskning, bevisste utelatelser, uriktige fremstillinger eller overstyring av internkontroll.
- opparbeider vi oss en forståelse av internkontroll som er relevant for revisjonen, for å utforme revisjonshandlinger som er hensiktsmessige etter omstendighetene, men ikke for å gi uttrykk for en mening om effektiviteten av selskapets interne kontroll.
- evaluerer vi om de anvendte regnskapsprinsippene er hensiktsmessige og om regnskapsestimaterne og tilhørende noteopplysninger utarbeidet av ledelsen er rimelige.
- konkluderer vi på om ledelsens bruk av fortsatt drift-forutsetningen er hensiktsmessig, og basert på innhentede revisjonsbevis, hvorvidt det foreligger vesentlig usikkerhet knyttet til hendelser eller forhold som kan skape tvil av betydning om selskapets evne til fortsatt drift. Dersom vi konkluderer med at det eksisterer vesentlig usikkerhet, kreves det at vi i revisjonsberetningen henleder oppmerksomheten på tilleggsopplysningene i årsregnskapet, eller, dersom slike tilleggsopplysninger ikke er tilstrekkelige, at vi modifierer vår konklusjon. Våre konklusjoner er basert på revisjonsbevis innhentet frem til datoen for revisjonsberetningen. Etterfølgende hendelser eller forhold kan imidlertid medføre at selskapet ikke kan fortsette driften.
- evaluerer vi den samlede presentasjonen, strukturen og innholdet i årsregnskapet, inkludert tilleggsopplysningene, og hvorvidt årsregnskapet gir uttrykk for de underliggende transaksjonene og hendelsene på en måte som gir et rettviseende bilde.

Vi kommuniserer med styret blant annet om det planlagte innholdet i og tidspunkt for revisjonsarbeidet og eventuelle vesentlige funn i revisjonen, herunder vesentlige svakheter i internkontroll som vi avdekker gjennom revisjonen.

Forus, 15. oktober 2025
Audit AS

Kai T. Nygaard
statsautorisert revisor
(elektronisk signert)

Audit AS / Grenseveien 21 / 4313 Sandnes / Org.nr 927 653 508 / aaudit.no
Medlem av Den norske Revisorforening

Penneo Dokumentnøkkel: ZZF04-XH68Z-0ICPX-DD9FJ-Y40E8-FSIO8



PENNEO

Signaturene i dette dokumentet er juridisk bindende. Dokument signert med "Penneo™ - sikker digital signatur". De signerende parter sin identitet er registrert, og er listet nedenfor.

"Med min signatur bekrefter jeg alle datoer og innholdet i dette dokument."

Kai Tønning Nygaard

Oppdragsansvarlig

Serienummer: bankid.no no_bankid:9578-5997-4-1692472

IP: 81.166.xxx.xxx

2025-10-16 06:39:37 UTC



QES



Penneo Dokumentnøkkel: 2ZFD4-XH68Z-0ICPX-DD9FJ-Y4OE8-FSIO8

Dette dokumentet er signert digitalt via [Penneo.com](https://penneo.com). De signerte dataene er validert ved hjelp av den matematiske hashverdien av det originale dokumentet. All kryptografisk bevisføring er innebygd i denne PDF-en for fremtidig validering.

Dette dokumentet er forseglest med et kvalifisert elektronisk segl. For mer informasjon om Penneos kvalifiserte tillitstjenester, se <https://eud.penneo.com>.

Slik kan du bekrefte at dokumentet er originalt

Når du åpner dokumentet i Adobe Reader, kan du se at det er sertifisert av **Penneo A/S**. Dette beviser at innholdet i dokumentet ikke har blitt endret siden tidspunktet for signeringen. Bevis for de individuelle signatørens digitale signaturer er vedlagt dokumentet.

Du kan bekrefte de kryptografiske bevisene ved hjelp av Penneos validator, <https://penneo.com/validator>, eller andre valideringsverktøy for digitale signaturer.



Årsregnskap 2024 Stein Systemer AS

Resultatregnskap
Balanse
Noter til regnskapet

Org.nr.: 989 474 995

Doc ID: 843a196f603600da963673f8ef3a4fcbf593b769



Resultatregnskap

Stein Systemer AS

Driftsinntekter og driftskostnader	Note	2024	2023
Salgsinntekt	1	16 163 604	14 098 369
Annen driftsinntekt		416 417	628 047
Sum driftsinntekter		16 580 021	14 726 416
Varekostnad		5 724 995	4 811 411
End. beh. varer u.tilv. og ferdigvarer		46 843	0
Lønnskostnad	2	6 210 703	5 777 386
Avskrivning av driftsmidler og immaterielle eiendeler	3	193 927	172 510
Annen driftskostnad		4 160 730	3 981 688
Sum driftskostnader		16 337 199	14 742 994
Driftsresultat		242 822	-16 578
Finansinntekter og finanskostnader			
Annen renteinntekt		0	-23 793
Annen finansinntekt		16 560	0
Rentekostnad til foretak i samme konsern		0	15 000
Annen rentekostnad		253 286	167 683
Annen finanskostnad		0	-784
Resultat av finansposter		-236 726	-205 692
Resultat før skattekostnad		6 097	-222 270
Skattekostnad på resultat	4	0	0
Årsresultat		6 097	-222 270
Overføringer			
Overført fra fond for vurderingsforskjeller	5	2 346 300	0
Overført til udekket tap	5	-2 352 397	222 270
Sum overføringer		6 097	-222 270



Balanse

Stein Systemer AS

Eiendeler	Note	2024	2023
Anleggsmidler			
Varige driftsmidler			
Maskiner og anlegg	3	1 934 472	2 084 964
Driftsløsøre, inventar o.a. utstyr	3	29 250	42 685
Sum varige driftsmidler		1 963 722	2 127 649
Finansielle anleggsmidler			
Investeringer i aksjer og andeler		1 000	1 000
Sum finansielle anleggsmidler		1 000	1 000
Sum anleggsmidler		1 964 722	2 128 649
Omløpsmidler			
Lager av varer og annen beholdning	6	859 586	903 465
Fordringer			
Kundefordringer	6	1 881 677	1 948 335
Andre kortsiktige fordringer	7	831 851	445 196
Sum fordringer		2 713 528	2 393 531
Bankinnskudd, kontanter o.l.	8	201 734	202 243
Sum omløpsmidler		3 774 848	3 499 239
Sum eiendeler		5 739 570	5 627 888



Balanse

Stein Systemer AS

Egenkapital og gjeld	Note	2024	2023
Egenkapital			
Innskutt egenkapital			
Aksjekapital	5, 9	290 700	290 700
Overkurs	5	0	2 346 300
Sum innskutt egenkapital		290 700	2 637 000
Opptjent egenkapital			
Udekket tap	5, 10	-235 462	-2 587 858
Sum opptjent egenkapital		-235 462	-2 587 858
Sum egenkapital		55 238	49 142
Gjeld			
Annen langsiktig gjeld			
Øvrig langsiktig gjeld	6, 7	2 205 573	2 482 526
Sum annen langsiktig gjeld		2 205 573	2 482 526
Kortsiktig gjeld			
Gjeld til kredittinstitusjoner	8	668 917	169 131
Leverandørgjeld		1 072 753	1 232 328
Skyldig offentlige avgifter		657 366	799 178
Annen kortsiktig gjeld	7	1 079 722	895 584
Sum kortsiktig gjeld		3 478 759	3 096 220
Sum gjeld		5 684 331	5 578 746
Sum egenkapital og gjeld		5 739 570	5 627 888

15.10.2025

Styret i Stein Systemer AS

Bjørn Ståle Mæland

Bjørn Ståle Mæland

Styreleder

Helge Opheim Vaule

Helge Opheim Vaule

Styremedlem

Bjørn Mæland

Bjørn Mæland

Styremedlem/daglig leder



Note 1 Regnskapsprinsipper

Årsregnskapet er satt opp i samsvar med regnskapsloven og god regnskapsskikk for små foretak.

Valuta

Pengeposter i utenlandsk valuta vurderes iht. kursen ved regnskapsårets slutt.

Driftsinntekter

Inntektsføring ved salg av varer skjer på leveringstidspunktet. Tjenester inntektsføres etter hvert som de leveres.

Skatt

Skattekostnaden i resultatregnskapet omfatter både periodens betalbare skatt og endring i utsatt skatt. Utsatt skatt er beregnet med 22 % på grunnlag av de midlertidige forskjeller som eksisterer mellom regnskapsmessige og skattemessige verdier, samt ligningsmessig underskudd til fremføring ved utgangen av regnskapsåret. Skatteøkende og skattereduserende midlertidige forskjeller som reverserer eller kan reverseres i samme periode er utlignet og nettoført.

Klassifisering og vurdering av anleggsmidler

Anleggsmidler omfatter eiendeler bestemt til varig eie og bruk. Anleggsmidler er vurdert til anskaffelseskost. Varige driftsmidler balanseføres og avskrives over driftsmidlets økonomiske levetid. Varige driftsmidler nedskrives til gjenvinnbart beløp ved verdifall som forventes ikke å være forbigående. Gjenvinnbart beløp er det høyeste av netto salgsverdi og verdi i bruk. Verdi i bruk er nåverdi av fremtidige kontantstrømmer knyttet til eiendelen. Nedskrivningen reverseres når grunnlaget for nedskrivningen ikke lenger er til stede.

Klassifisering og vurdering av omløpsmidler

Omløpsmidler og kortsiktig gjeld omfatter normalt poster som forfaller til betaling innen ett år etter balansedagen, samt poster som knytter seg til varekretsløpet. Omløpsmidler vurderes til laveste verdi av anskaffelseskost og virkelig verdi.

Varer

Varer er vurdert til det laveste av anskaffelseskost og netto salgsverdi.

Fordringer

Kundefordringer og andre fordringer oppføres til pålydende etter fradrag for avsetning til forventet tap. Avsetning til tap gjøres på grunnlag av en individuell vurdering av de enkelte fordringene.



Note 2 Lønnskostnader

Lønnskostnader	2024	2023
Lønninger	5 254 204	4 848 908
Arbeidsgiveravgift	772 115	740 450
Pensjonskostnader	102 213	103 901
Andre ytelser	82 171	84 127
Sum	6 210 703	5 777 386

Selskapet har i 2024 sysselsatt 10 årsverk.

Note 3 Anleggsmidler

	Maskiner og anlegg	Driftsløsøre, inventar ol.	Sum
Anskaffelseskost pr. 01.01.24	2 514 581	369 437	2 884 018
Tilgang kjøpte driftsmidler	620 000	30 000	650 000
Avgang i året	620 000		620 000
Anskaffelseskost 31.12.24	2 514 581	399 437	2 914 018
Av- og nedskrivninger pr. 01.01.22	429 617	326 751	756 368
Årets ordinære avskrivninger	150 492	43 436	193 928
Av- og nedskrivninger pr. 31.12.24	580 109	370 187	950 296
Bokført verdi 31.12.24	1 934 472	29 250	1 963 722
Økonomisk levetid	0-20 år	4-5 år	



Note 4 Skatt

Årets skattekostnad	2024	2023
Resultatført skatt på ordinært resultat:		
Betalbar skatt	0	0
Endring i utsatt skattefordel	0	0
Skattekostnad ordinært resultat	0	0
Skattepliktig inntekt:		
Ordinært resultat før skatt	6 097	-222 270
Permanente forskjeller	10 326	8 742
Endring i midlertidige forskjeller	-296 251	0
Skattepliktig inntekt	-279 829	-213 528
Betalbar skatt i balansen:		
Betalbar skatt på årets resultat	0	0
Sum betalbar skatt i balansen	0	0

Skatteeffekten av midlertidige forskjeller som har gitt opphav til utsatt skatt og utsatte skattefordeler, spesifisert på typer av midlertidige forskjeller

	2024	2023	Endring
Varige driftsmidler	1 400 226	1 018 263	-381 963
Fordringer	-350 712	-265 000	85 712
Sum	1 049 514	753 263	-296 251
Akkumulert fremførbart underskudd	-3 761 791	-3 481 962	279 829
Inngår ikke i beregningen av utsatt skatt	2 712 277	2 728 699	16 422
Grunnlag for utsatt skattefordel	0	0	0
Utsatt skattefordel (22 %)	0	0	0

I henhold til god regnskapsskikk balanseføres ikke utsatt skattefordel.

Note 5 Egenkapital

	Aksjekapital	Overkurs	Annen innskutt egenkapital	Udekket tap	Sum egenkapital
Pr. 31.12.2023	290 700	2 346 300	0	-2 587 858	49 142
Reklassifisering		-2 346 300		2 346 300	0
Årets resultat			0	6 097	6 097
Pr. 31.12.2024	290 700	0	0	-235 462	55 238



Note 6 Pantstillelser og garantier

Pantsikret gjeld, pantstillelser og garantier	2024	2023
Trukket fra kassakreditt	668 917	169 131
Øvrig langsiktig gjeld	1 477 070	1 730 282
Tilgjengelig trekkfasilitet	2 145 987	1 899 413

Regnskapsført verdi av pantsikrede eiendeler		
Driftstilbehør	1 963 722	2 127 649
Varelager	859 586	903 465
Kundefordringer	1 881 677	1 765 125
Sum	4 704 985	4 796 239

Note 7 Spesifikasjon av fordringer og gjeld

Kortsiktige fordringer	2024	2023
Fordring på China Trading AS	26 286	0
Andre kortsiktige fordringer	805 565	445 196
Sum	831 851	445 196

Kortsiktig gjeld	2024	2023
Gjeld til ansatte	289 608	295 887
Annen kortsiktig gjeld	790 114	599 198
Sum	1 079 722	895 085

Langsiktig gjeld	2024	2023
Gjeld til aksjonær	728 503	752 244
Annen langsiktig gjeld	1 477 070	1 730 282
Sum	2 205 573	2 482 526

Note 8 Bankinnskudd

Innestående midler på skattetrekkskonto (bundne midler) er på kr. 201 734.

Selskapet har en innvilget kassekreditt på kr. 1 400 000. Per 31.12.24 er kr. 668 917 benyttet.



Note 9 Aksjonærer

Aksjekapitalen i Stein Systemer AS pr. 31.12.2024 består av:

	Antall	Pålydende	Bokført
Ordinære aksjer	29 070	10	290 700
Sum	29 070		290 700

Eierstruktur

	Sum	Eierandel	Stemmeandel
Geir Mæland	1 467	5 %	5 %
Vaule Eiendom As	2 615	9 %	9 %
Oddvar A Fosse	705	2 %	2 %
China Trading As	17 396	60 %	60 %
Bjørn Mæland	6 887	24 %	24 %
Totalt antall aksjer	29 070	100 %	100 %

Note 10 Fortsatt drift

Årsregnskapet er utarbeidet under forutsetning om fortsatt drift.

Selskapet har hatt en presset likviditetssituasjon, hvor eierne har bidratt med lån for å sikre tilstrekkelig arbeidskapital.

Styret vurderer likevel fortsatt drift som forsvarlig på tidspunktet for avleggelsen av årsregnskapet. Vurderingen bygger på at selskapet har levert positive resultater hittil i 2025, samt at det foreligger en trekkfasilitet i bank på totalt NOK 1,4 mill., hvorav NOK 668 917 var benyttet per 31.12.2024. I løpet av 2025 har utnyttelsen av kassekreditten vært stabil og på nivå med årsskiftet.

På denne bakgrunn mener ledelsen at det ikke foreligger vesentlig usikkerhet knyttet til selskapets evne til fortsatt drift.






På tidspunktet for avleggelse av årsregnskapet foreligger ikke informasjon som gir grunnlag for andre regnskapsmessige vurderinger og opplysninger enn de som er lagt til grunn i årsregnskapet.



Audit trail

Title	Årsregnskap 2024 - Stein Systemer AS
File name	Årsregnskap_2024_-_Stein_Systemer_AS.pdf
Document ID	843a196f603600da963673f8ef3a4fcbf593b769
Audit trail date format	MM / DD / YYYY
Status	• Signed

Document History

 SENT	10 / 15 / 2025 11:23:08 UTC	Sent for signature to Bjørn Mæland (bjorn@steinsystemer.no), Bjørn Ståle Mæland (staale@steinsystemer.no) and Helge Vaule (elivaule@lyse.net) from post@relevantregnskap.no IP: 212.33.129.146
 VIEWED	10 / 15 / 2025 12:00:54 UTC	Viewed by Bjørn Ståle Mæland (staale@steinsystemer.no) IP: 79.160.231.148
 VIEWED	10 / 15 / 2025 12:15:31 UTC	Viewed by Bjørn Mæland (bjorn@steinsystemer.no) IP: 77.16.39.196
 SIGNED	10 / 15 / 2025 12:22:20 UTC	Signed by Bjørn Mæland (bjorn@steinsystemer.no) IP: 77.16.39.196
 SIGNED	10 / 15 / 2025 14:03:30 UTC	Signed by Bjørn Ståle Mæland (staale@steinsystemer.no) IP: 79.160.231.148




Powered by  Dropbox Sign



Audit trail

Title	Årsregnskap 2024 - Stein Systemer AS
File name	Årsregnskap_2024_-_Stein_Systemer_AS.pdf
Document ID	843a196f603600da963673f8ef3a4fcbf593b769
Audit trail date format	MM / DD / YYYY
Status	• Signed

Document History

 VIEWED	10 / 15 / 2025 14:23:55 UTC	Viewed by Helge Vaule (elivaule@lyse.net) IP: 92.220.160.109
 SIGNED	10 / 15 / 2025 14:28:32 UTC	Signed by Helge Vaule (elivaule@lyse.net) IP: 92.220.160.109
 COMPLETED	10 / 15 / 2025 14:28:32 UTC	The document has been completed.