



## ÅRSREGNSKAPET FOR REGNSKAPSÅRET 2024 - GENERELL INFORMASJON

### Enheten

Organisasjonsnummer:	921 197 926
Organisasjonsform:	Aksjeselskap
Foretaksnavn:	AOLY HOLDING AS
Forretningsadresse:	Nina Griegs veg 16 7046 TRONDHEIM

### Regnskapsår

Årsregnskapets periode:	01.01.2024 - 31.12.2024
-------------------------	-------------------------

### Konsern

Mørselskap i konsern:	Ja
Konsernregnskap lagt ved:	Ja

### Regnskapsregler

Regler for små foretak benyttet:	Ja
Benyttet ved utarbeidelsen av årsregnskapet til selskapet:	Regnskapslovens alminnelige regler
Benyttet ved utarbeidelsen av årsregnskapet til konsernet:	Regnskapslovens alminnelige regler

### Årsregnskapet fastsatt av kompetent organ

Bekreftet av representant for selskapet:	Anders Olaus Lysholm
Dato for fastsettelse av årsregnskapet:	30.06.2025

### Grunnlag for avgivelse

År 2024: Årsregnskapet er elektronisk innlevert
År 2023: Tall er hentet fra elektronisk innlevert årsregnskap fra 2024

*Det er ikke krav til at årsregnskapet m.v. som sendes til Regnskapsregisteret er undertegnet. Kontrollen på at dette er utført ligger hos revisor/enhetens øverste organ. Sikkerheten ivaretas ved at innsender har rolle/rettighet for innsending av årsregnskapet via Altinn, og ved at det bekreftes at årsregnskapet er fastsatt av kompetent organ.*

Brønnøysundregistrene, 10.08.2025



## Resultatregnskap

Beløp i: NOK	Note	2024	2023
<b>RESULTATREGNSKAP</b>			
<b>Inntekter</b>			
Salgsinntekt	1	885 654	170 000
<b>Sum inntekter</b>		<b>885 654</b>	<b>170 000</b>
<b>Kostnader</b>			
Varekostnad		27 029	150 000
Lønnskostnad	2	4 687	0
Avskrivning av driftsmidler og immaterielle eiendeler	3	360 749	0
Annen driftskostnad		102 270	81 018
<b>Sum kostnader</b>		<b>494 735</b>	<b>231 018</b>
<b>Driftsresultat</b>		<b>390 919</b>	<b>-61 018</b>
<b>Finansinntekter og finanskostnader</b>			
Inntekt på investering i datterselskap	4	3 106 325	850 000
Inntekt på investering i tilknyttet selskap	4	240 000	0
Annen renteinntekt		42 088	57 496
Annen finansinntekt	5	537 831	1 785 033
Verdiøkning markedsbaserte omløpsmidler	5	0	167 882
<b>Sum finansinntekter</b>		<b>3 926 244</b>	<b>2 860 411</b>
Verdireduksjon markedsbaserte omløpsmidler	5	613 930	0
Rentekostnad til foretak i samme konsern		138 604	0
Annen rentekostnad		220 176	0
Annen finanskostnad	5	14 634	0
<b>Sum finanskostnader</b>		<b>987 344</b>	<b>0</b>
<b>Netto finans</b>		<b>2 938 900</b>	<b>2 860 411</b>
<b>Resultat før skattekostnad</b>		<b>3 329 819</b>	<b>2 799 393</b>
Skattekostnad på resultat	6	-20 154	9 222
<b>Årsresultat</b>		<b>3 349 973</b>	<b>2 790 171</b>
<b>Overføringer og disponeringer</b>			



## Resultatregnskap

<b>Beløp i: NOK</b>	<b>Note</b>	<b>2024</b>	<b>2023</b>
Avsatt til annen egenkapital	7	3 349 974	2 790 172
<b>Sum overføringer og disponeringer</b>		<b>3 349 974</b>	<b>2 790 172</b>



## Balanse

Beløp i: NOK	Note	2024	2023
<b>BALANSE - EIENDELER</b>			
<b>Anleggsmidler</b>			
<b>Immaterielle eiendeler</b>			
Utsatt skattefordel	6	20 154	0
<b>Sum immaterielle eiendeler</b>		<b>20 154</b>	<b>0</b>
<b>Varige driftsmidler</b>			
Driftsløsøre, inventar o.a. utstyr	3,8	8 729 152	0
<b>Sum varige driftsmidler</b>		<b>8 729 152</b>	<b>0</b>
<b>Finansielle anleggsmidler</b>			
Investering i datterselskap	4	1 605 625	0
Investeringer i tilknyttet selskap	4	6 505 000	7 197 000
Lån til tilknyttet selskap og felles kontrollert virksomhet	9,10	1 690 000	0
Investeringer i aksjer og andeler		178 625	74 000
Andre langsiktige fordringer	9,10	3 138 007	1 935 000
<b>Sum finansielle anleggsmidler</b>		<b>13 117 257</b>	<b>9 206 000</b>
<b>Sum anleggsmidler</b>		<b>21 866 563</b>	<b>9 206 000</b>
<b>Omløpsmidler</b>			
<b>Varer</b>			
Lager av varer og annen beholdning	11	321 673	316 000
<b>Sum varer</b>		<b>321 673</b>	<b>316 000</b>
<b>Fordringer</b>			
Kundefordringer		274 499	0
Andre kortsiktige fordringer	9	1 628 208	1 379 692
Konsernfordringer	9	121 359	0
<b>Sum fordringer</b>		<b>2 024 066</b>	<b>1 379 692</b>
<b>Investeringer</b>			
Markedsbaserte aksjer	5	2 883 156	1 571 749
<b>Sum investeringer</b>		<b>2 883 156</b>	<b>1 571 749</b>
<b>Bankinnskudd, kontanter og lignende</b>			



## Balanse

Beløp i: NOK	Note	2024	2023
Bankinnskudd, kontanter o.l.		240 800	1 380 424
<b>Sum bankinnskudd, kontanter og lignende</b>		<b>240 800</b>	<b>1 380 424</b>
<b>Sum omløpsmidler</b>		<b>5 469 695</b>	<b>4 647 865</b>
<b>SUM EIENDELER</b>		<b>27 336 258</b>	<b>13 853 865</b>

## BALANSE - EGENKAPITAL OG GJELD

### Egenkapital

#### Innskutt egenkapital

Aksjekapital	7,12	30 000	30 000
Annen innskutt egenkapital	7	5 994 430	5 994 430
<b>Sum innskutt egenkapital</b>		<b>6 024 430</b>	<b>6 024 430</b>

#### Opptjent egenkapital

Annen egenkapital	7	6 969 494	7 800 538
<b>Sum opptjent egenkapital</b>		<b>6 969 494</b>	<b>7 800 538</b>

#### Sum egenkapital

**12 993 924**      **13 824 968**

### Gjeld

#### Langsiktig gjeld

##### Annen langsiktig gjeld

Gjeld til kredittinstitusjoner	8,10	5 616 598	0
Øvrig langsiktig gjeld		3 500 000	0
<b>Sum annen langsiktig gjeld</b>		<b>9 116 598</b>	<b>0</b>

#### Sum langsiktig gjeld

**9 116 598**      **0**

#### Kortsiktig gjeld

Leverandørgjeld	9	264 086	0
Betalbar skatt	6	0	9 222
Skyldig offentlige avgifter		12 500	0
Kortsiktig konserngjeld	9	2 897 287	0
Annen kortsiktig gjeld		2 051 863	19 675
<b>Sum kortsiktig gjeld</b>		<b>5 225 736</b>	<b>28 897</b>



## Balanse

<b>Beløp i: NOK</b>	<b>Note</b>	<b>2024</b>	<b>2023</b>
Sum gjeld		14 342 334	28 897
<b>SUM EGENKAPITAL OG GJELD</b>		<b>27 336 258</b>	<b>13 853 865</b>



## Konsernets resultatregnskap

Beløp i: NOK	Note	2024	2023
<b>RESULTATREGNSKAP</b>			
<b>Inntekter</b>			
Salgsinntekt	1	445 188 779	
Annen driftsinntekt		5 941 219	
<b>Sum inntekter</b>		<b>451 129 998</b>	<b>0</b>
<b>Kostnader</b>			
Varekostnad		407 761 953	
Lønnskostnad	2	15 016 913	0
Avskrivning av driftsmidler og immaterielle eiendeler	3	1 548 276	
Annen driftskostnad	2	11 983 360	
<b>Sum kostnader</b>		<b>436 310 502</b>	<b>0</b>
<b>Driftsresultat</b>		<b>14 819 496</b>	<b>0</b>
<b>Finansinntekter og finanskostnader</b>			
Inntekt på investering i tilknyttet selskap	4	441 259	
Annen renteinntekt		115 758	
Annen finansinntekt		542 750	
<b>Sum finansinntekter</b>		<b>1 099 767</b>	
Verdireduksjon markedsbaserte omløpsmidler	5	613 930	
Annen rentekostnad		2 280 272	
Annen finanskostnad		2 715 080	
<b>Sum finanskostnader</b>		<b>5 609 282</b>	
<b>Netto finans</b>		<b>-4 509 515</b>	
<b>Resultat før skattekostnad</b>		<b>10 309 981</b>	<b>0</b>
Skattekostnad på resultat	6	2 292 350	
<b>Årsresultat</b>		<b>8 017 631</b>	<b>0</b>
<b>Overføringer og disponeringer</b>			
Minoritetens andel	7	3 256 225	
Majoritetens andel	7	4 761 406	



## Konsernets resultatregnskap

<b>Beløp i: NOK</b>	<b>Note</b>	<b>2024</b>	<b>2023</b>
Sum overføringer og disponeringer		8 017 631	



## Konsernets balanse

Beløp i: NOK	Note	2024	2023
<b>BALANSE - EIENDELER</b>			
<b>Anleggsmidler</b>			
<b>Immaterielle eiendeler</b>			
<b>Varige driftsmidler</b>			
Tomter, bygninger og annen fast eiendom	3,8	6 571 714	
Maskiner og anlegg	3,8	512 100	
Driftsløsøre, inventar o.a. utstyr	3,8	14 548 499	
<b>Sum varige driftsmidler</b>		<b>21 632 313</b>	
<b>Finansielle anleggsmidler</b>			
Investeringer i tilknyttet selskap	4	5 985 194	
Lån til tilknyttet selskap og felles kontrollert virksomhet		4 702 228	
Investeringer i aksjer og andeler	5	178 625	
Andre fordringer	8,9	3 146 614	
<b>Sum finansielle anleggsmidler</b>		<b>14 012 661</b>	
<b>Sum anleggsmidler</b>		<b>35 644 974</b>	<b>0</b>
<b>Omløpsmidler</b>			
<b>Varer</b>			
Lager av varer og annen beholdning	8,10	47 887 283	
<b>Sum varer</b>		<b>47 887 283</b>	
<b>Fordringer</b>			
Kundefordringer	8	8 074 409	
Andre fordringer	9	5 560 764	
<b>Sum fordringer</b>		<b>13 635 173</b>	
<b>Investeringer</b>			
Markedsbaserte aksjer	5	2 883 156	
<b>Sum investeringer</b>		<b>2 883 156</b>	
<b>Bankinnskudd, kontanter og lignende</b>			
Bankinnskudd, kontanter o.l.	11	5 234 279	
<b>Sum bankinnskudd, kontanter og lignende</b>		<b>5 234 279</b>	



## Konsernets balanse

Beløp i: NOK	Note	2024	2023
Sum omløpsmidler		69 639 891	0
<b>SUM EIENDELER</b>		<b>105 284 865</b>	<b>0</b>
<b>BALANSE - EGENKAPITAL OG GJELD</b>			
<b>Egenkapital</b>			
<b>Innskutt egenkapital</b>			
Aksjekapital	7,12	30 000	
Annen innskutt egenkapital	7	5 994 430	
<b>Sum innskutt egenkapital</b>		<b>6 024 430</b>	
<b>Opptjent egenkapital</b>			
Annen egenkapital	7	13 056 875	
Minoritetsinteresser	7	5 319 445	
<b>Sum opptjent egenkapital</b>		<b>18 376 320</b>	
<b>Sum egenkapital</b>		<b>24 400 750</b>	<b>0</b>
<b>Gjeld</b>			
<b>Langsiktig gjeld</b>			
Utsatt skatt	6	203 145	
<b>Sum avsetninger for forpliktelser</b>		<b>203 145</b>	
<b>Annen langsiktig gjeld</b>			
Gjeld til kredittinstitusjoner	8	13 155 116	
Øvrig langsiktig gjeld	9	3 530 338	
<b>Sum annen langsiktig gjeld</b>		<b>16 685 454</b>	
<b>Sum langsiktig gjeld</b>		<b>16 888 599</b>	<b>0</b>
<b>Kortsiktig gjeld</b>			
Gjeld til kredittinstitusjoner	8	48 948 335	
Leverandørgjeld		4 377 204	
Betalbar skatt	6	2 256 615	
Skyldig offentlige avgifter		1 302 403	
Utbytte	7	50 000	



## Konsernets balanse

<b>Beløp i: NOK</b>	<b>Note</b>	<b>2024</b>	<b>2023</b>
Annen kortsiktig gjeld		7 060 959	
<b>Sum kortsiktig gjeld</b>		<b>63 995 516</b>	
<b>Sum gjeld</b>		<b>80 884 115</b>	<b>0</b>
<b>SUM EGENKAPITAL OG GJELD</b>		<b>105 284 865</b>	<b>0</b>



## Brønnøysundregistrene

### ÅRSREGNSKAP FOR REGNSKAPSÅRET 2024 - GENERELL INFORMASJON

Journalnummer: 2025 671724

#### Enheten

Organisasjonsnummer: 921 197 926  
Organisasjonsform: Aksjeselskap  
Foretaksnavn: AOLY HOLDING AS  
Forretningsadresse: Nina Griegs veg 16  
7046 TRONDHEIM

#### Regnskapsår

Årsregnskapets periode: 01.01.2024 - 31.12.2024

#### Konsern

Morselskap i konsern: Ja  
Konsernregnskap lagt ved: Ja

#### Regnskapsregler

Regler for små foretak benyttet: Ja  
Benyttet ved utarbeidelsen av  
årsregnskapet til selskapet: Regnskapslovens alminnelige regler  
Benyttet ved utarbeidelsen av  
årsregnskapet til konsernet: Regnskapslovens alminnelige regler

#### Årsregnskapet fastsatt av kompetent organ

Bekreftet av representant for selskapet: Anders Olaus Lysholm  
Dato for fastsettelse av årsregnskapet: 30.06.2025

#### Revisjon

Årsregnskapet er utarbeidet av ekstern  
autorisert regnskapsfører: Ja  
Ekstern autorisert regnskapsfører har i  
løpet av regnskapsåret bistått ved den  
løpende regnskapsføringen eller utført  
andre tjenester for selskapet enn å  
utarbeide årsregnskapet: Ja

#### Grunnlag for avgivelse

År 2024: Årsregnskap er elektronisk innlevert.  
År 2023: Tall er hentet fra elektronisk innlevert årsregnskap fra 2024.

*Det er ikke krav til at årsregnskapet m.v. som sendes til Regnskapsregisteret er undertegnet. Kontrollen på at dette er utført ligger hos revisor/enhetens øverste organ. Sikkerheten ivaretas ved at innsender har rolle/rettighet for innsending av årsregnskapet via Altinn, og ved at det bekreftes at årsregnskapet er fastsatt av kompetent organ.*

Brønnøysundregistrene, 09.08.2025

---

Brønnøysundregistrene  
Postadresse: Postboks 900, 8910 Brønnøysund  
Telefon: 75 00 75 00  
E-post: firmapost@brreg.no Internett: www.brreg.no  
Organisasjonsnummer: 974 760 673



Organisasjonsnr: 921 197 926  
AOLY HOLDING AS

## RESULTATREGNSKAP

<b>Beløp i: NOK</b>	<b>Note</b>	<b>2024</b>	<b>2023</b>
<b>RESULTATREGNSKAP</b>			
<b>Inntekter</b>			
Salgsinntekt	1	885 654	170 000
<b>Sum inntekter</b>		<b>885 654</b>	<b>170 000</b>
<b>Kostnader</b>			
Varekostnad		27 029	150 000
Lønnskostnad	2	4 687	0
Avskrivning av driftsmidler og immaterielle eiendeler	3	360 749	0
Annen driftskostnad		102 270	81 018
<b>Sum kostnader</b>		<b>494 735</b>	<b>231 018</b>
<b>Driftsresultat</b>		<b>390 919</b>	<b>-61 018</b>
<b>Finansinntekter og finanskostnader</b>			
Inntekt på investering i datterselskap	4	3 106 325	850 000
Inntekt på investering i tilknyttet selskap	4	240 000	0
Annen renteinntekt		42 088	57 496
Annen finansinntekt	5	537 831	1 785 033
Verdiøkning markedsbaserte omløpsmidler	5	0	167 882
<b>Sum finansinntekter</b>		<b>3 926 244</b>	<b>2 860 411</b>
Verdireduksjon markedsbaserte omløpsmidler	5	613 930	0
Rentekostnad til foretak i samme konsern		138 604	0
Annen rentekostnad		220 176	0
Annen finanskostnad	5	14 634	0
<b>Sum finanskostnader</b>		<b>987 344</b>	<b>0</b>
<b>Netto finans</b>		<b>2 938 900</b>	<b>2 860 411</b>
<b>Resultat før skattekostnad</b>		<b>3 329 819</b>	<b>2 799 393</b>
Skattekostnad på resultat	6	-20 154	9 222
<b>Årsresultat</b>		<b>3 349 973</b>	<b>2 790 171</b>
<b>Overføringer og disponeringer</b>			
Avsatt til annen egenkapital	7	3 349 974	2 790 172
<b>Sum overføringer og disponeringer</b>		<b>3 349 974</b>	<b>2 790 172</b>





Organisasjonsnr: 921 197 926  
AOLY HOLDING AS

## BALANSE

Beløp i: NOK	Note	2024	2023
<b>BALANSE - EIENDELER</b>			
<b>Anleggsmidler</b>			
<b>Immaterielle eiendeler</b>			
Utsatt skattefordel	6	20 154	0
<b>Sum immaterielle eiendeler</b>		<b>20 154</b>	<b>0</b>
<b>Varige driftsmidler</b>			
Driftsløsøre, inventar o. a. utstyr			
	3,8	8 729 152	0
<b>Sum varige driftsmidler</b>		<b>8 729 152</b>	<b>0</b>
<b>Finansielle anleggsmidler</b>			
Investering i datterselskap			
	4	1 605 625	0
Investeringer i tilknyttet selskap			
	4	6 505 000	7 197 000
Lån til tilknyttet selskap og felles kontrollert virksomhet			
	9,10	1 690 000	0
Investeringer i aksjer og andeler			
		178 625	74 000
Andre langsiktige fordringer			
	9,10	3 138 007	1 935 000
<b>Sum finansielle anleggsmidler</b>		<b>13 117 257</b>	<b>9 206 000</b>
<b>Sum anleggsmidler</b>		<b>21 866 563</b>	<b>9 206 000</b>
<b>Omløpsmidler</b>			
<b>Varer</b>			
Lager av varer og annen beholdning			
	11	321 673	316 000
<b>Sum varer</b>		<b>321 673</b>	<b>316 000</b>
<b>Fordringer</b>			
Kundefordringer			
		274 499	0
Andre kortsiktige fordringer			
	9	1 628 208	1 379 692
Konsernfordringer			
	9	121 359	0
<b>Sum fordringer</b>		<b>2 024 066</b>	<b>1 379 692</b>
<b>Investeringer</b>			
Markedsbaserte aksjer			
	5	2 883 156	1 571 749
<b>Sum investeringer</b>		<b>2 883 156</b>	<b>1 571 749</b>
<b>Bankinnskudd, kontanter og lignende</b>			
Bankinnskudd, kontanter o. l.			
		240 800	1 380 424
<b>Sum bankinnskudd, kontanter og lignende</b>		<b>240 800</b>	<b>1 380 424</b>



Sum omløpsmidler		5 469 695	4 647 865
<b>SUM EIENDELER</b>		<b>27 336 258</b>	<b>13 853 865</b>
<b>BALANSE - EGENKAPITAL OG GJELD</b>			
<b>Egenkapital</b>			
<b>Innskutt egenkapital</b>			
Aksjekapital	7,12	30 000	30 000
Annen innskutt egenkapital	7	5 994 430	5 994 430
<b>Sum innskutt egenkapital</b>		<b>6 024 430</b>	<b>6 024 430</b>
<b>Opptjent egenkapital</b>			
Annen egenkapital	7	6 969 494	7 800 538
<b>Sum opptjent egenkapital</b>		<b>6 969 494</b>	<b>7 800 538</b>
<b>Sum egenkapital</b>		<b>12 993 924</b>	<b>13 824 968</b>
<b>Gjeld</b>			
<b>Langsiktig gjeld</b>			
<b>Annen langsiktig gjeld</b>			
Gjeld til			
kredittinstitusjoner	8,10	5 616 598	0
Øvrig langsiktig gjeld		3 500 000	0
<b>Sum annen langsiktig gjeld</b>		<b>9 116 598</b>	<b>0</b>
<b>Sum langsiktig gjeld</b>		<b>9 116 598</b>	<b>0</b>
<b>Kortsiktig gjeld</b>			
Leverandørgjeld	9	264 086	0
Betalbar skatt	6	0	9 222
Skyldig offentlige avgifter		12 500	0
Kortsiktig konserngjeld	9	2 897 287	0
Annen kortsiktig gjeld		2 051 863	19 675
<b>Sum kortsiktig gjeld</b>		<b>5 225 736</b>	<b>28 897</b>
<b>Sum gjeld</b>		<b>14 342 334</b>	<b>28 897</b>
<b>SUM EGENKAPITAL OG GJELD</b>		<b>27 336 258</b>	<b>13 853 865</b>



Organisasjonsnr: 921 197 926  
AOLY HOLDING AS

## KONSERNRESULTATREGNSKAP

<b>Beløp i: NOK</b>	<b>Note</b>	<b>2024</b>	<b>2023</b>
<b>RESULTATREGNSKAP</b>			
<b>Inntekter</b>			
Salgsinntekt	1	445 188 779	
Annen driftsinntekt		5 941 219	
<b>Sum inntekter</b>		<b>451 129 998</b>	<b>0</b>
<b>Kostnader</b>			
Varekostnad		407 761 953	
Lønnskostnad	2	15 016 913	0
Avskrivning av driftsmidler og immaterielle eiendeler	3	1 548 276	
Annen driftskostnad	2	11 983 360	
<b>Sum kostnader</b>		<b>436 310 502</b>	<b>0</b>
<b>Driftsresultat</b>		<b>14 819 496</b>	<b>0</b>
<b>Finansinntekter og finanskostnader</b>			
Inntekt på investering i tilknyttet selskap	4	441 259	
Annen renteinntekt		115 758	
Annen finansinntekt		542 750	
<b>Sum finansinntekter</b>		<b>1 099 767</b>	
Verdireduksjon markedsbaserte omløpsmidler	5	613 930	
Annen rentekostnad		2 280 272	
Annen finanskostnad		2 715 080	
<b>Sum finanskostnader</b>		<b>5 609 282</b>	
<b>Netto finans</b>		<b>-4 509 515</b>	
<b>Resultat før skattekostnad</b>		<b>10 309 981</b>	<b>0</b>
Skattekostnad på resultat	6	2 292 350	
<b>Årsresultat</b>		<b>8 017 631</b>	<b>0</b>
<b>Overføringer og disponeringer</b>			
Minoritetens andel	7	3 256 225	
Majoritetens andel	7	4 761 406	
<b>Sum overføringer og disponeringer</b>		<b>8 017 631</b>	



Organisasjonsnr: 921 197 926  
AOLY HOLDING AS

## KONSERNBALANSE

Beløp i: NOK	Note	2024	2023
<b>BALANSE - EIENDELER</b>			
<b>Anleggsmidler</b>			
<b>Immaterielle eiendeler</b>			
<b>Varige driftsmidler</b>			
Tomter, bygninger og annen fast eiendom	3,8	6 571 714	
Maskiner og anlegg	3,8	512 100	
Driftsløsøre, inventar o. a. utstyr	3,8	14 548 499	
<b>Sum varige driftsmidler</b>		<b>21 632 313</b>	
<b>Finansielle anleggsmidler</b>			
Investeringer i tilknyttet selskap	4	5 985 194	
Lån til tilknyttet selskap og felles kontrollert virksomhet		4 702 228	
Investeringer i aksjer og andeler	5	178 625	
Andre fordringer	8,9	3 146 614	
<b>Sum finansielle anleggsmidler</b>		<b>14 012 661</b>	
<b>Sum anleggsmidler</b>		<b>35 644 974</b>	<b>0</b>
<b>Omløpsmidler</b>			
<b>Varer</b>			
Lager av varer og annen beholdning	8,10	47 887 283	
<b>Sum varer</b>		<b>47 887 283</b>	
<b>Fordringer</b>			
Kundefordringer	8	8 074 409	
Andre fordringer	9	5 560 764	
<b>Sum fordringer</b>		<b>13 635 173</b>	
<b>Investeringer</b>			
Markedsbaserte aksjer	5	2 883 156	
<b>Sum investeringer</b>		<b>2 883 156</b>	
<b>Bankinnskudd, kontanter og lignende</b>			
Bankinnskudd, kontanter o. l.	11	5 234 279	
<b>Sum bankinnskudd, kontanter og lignende</b>		<b>5 234 279</b>	
<b>Sum omløpsmidler</b>		<b>69 639 891</b>	<b>0</b>



<b>SUM EIENDELER</b>		<b>105 284 865</b>	<b>0</b>
<b>BALANSE - EGENKAPITAL OG GJELD</b>			
<b>Egenkapital</b>			
<b>Innskutt egenkapital</b>			
Aksjekapital	7,12	30 000	
Annen innskutt egenkapital	7	5 994 430	
<b>Sum innskutt egenkapital</b>		<b>6 024 430</b>	
<b>Opptjent egenkapital</b>			
Annen egenkapital	7	13 056 875	
Minoritetsinteresser	7	5 319 445	
<b>Sum opptjent egenkapital</b>		<b>18 376 320</b>	
<b>Sum egenkapital</b>		<b>24 400 750</b>	<b>0</b>
<b>Gjeld</b>			
<b>Langsiktig gjeld</b>			
Utsatt skatt	6	203 145	
<b>Sum avsetninger for forpliktelser</b>		<b>203 145</b>	
<b>Annen langsiktig gjeld</b>			
Gjeld til kredittinstitusjoner	8	13 155 116	
Øvrig langsiktig gjeld	9	3 530 338	
<b>Sum annen langsiktig gjeld</b>		<b>16 685 454</b>	
<b>Sum langsiktig gjeld</b>		<b>16 888 599</b>	<b>0</b>
<b>Kortsiktig gjeld</b>			
Gjeld til kredittinstitusjoner	8	48 948 335	
Leverandørgjeld		4 377 204	
Betalbar skatt	6	2 256 615	
Skyldig offentlige avgifter		1 302 403	
Utbytte	7	50 000	
Annen kortsiktig gjeld		7 060 959	
<b>Sum kortsiktig gjeld</b>		<b>63 995 516</b>	
<b>Sum gjeld</b>		<b>80 884 115</b>	<b>0</b>
<b>SUM EGENKAPITAL OG GJELD</b>		<b>105 284 865</b>	<b>0</b>



Organisasjonsnr: 921 197 926  
AOLY HOLDING AS

NOTEOPPLYSNINGER - SELSKAP - alle poster oppgitt i hele tall

Note  
2

Antall årsverk i regnskapsåret  
0.00

Sum Beløp

Balanseført verdi 31.12. Varige driftsmidler Immaterielle eiend.

Konsernregnskap

Morselskapet sitt navn

Forretningskontor for morselskapet

Begrunnelse for at datterselskap er utelatt fra konsolideringen

Samlet beløp - tilknyttet selskap Årets Fjorårets

Samlet beløp - foretak i samme konsern Årets Fjorårets

Samlet beløp - foretak i samme konsern Årets Fjorårets

Samlet beløp - felles kontrollert virksomhet Årets Fjorårets

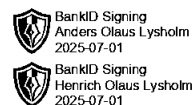
Pantstillelse Beløp

Beholdning av egne aksjer Antall Pålydende Andel av aksjek.



Organisasjonsnr: 921 197 926  
AOLY HOLDING AS

NOTEOPPLYSNINGER - KONSERN - alle poster oppgitt i hele tall



# Konsernregnskap 2024

## Aoly Holding AS

### Årsregnskap

- Årsberetning
- Resultatregnskap
- Balanse
- Kontantstrømsoppstilling
- Noter

### Revisjonsberetning



## Aoly Holding AS - konsern

### ÅRSBERETNING 2024

#### Virksomhetens art og hvor den drives

Virksomheten for konsernet har i 2024 bestått i å investere i andre selskaper samt å drive med kjøp og salg av nye og brukte biler.

Konsernets virksomheter er beliggende i Trondheim og i Drammen (Lysholm Bil Drammen AS)

#### Konsernet består av følgende datter – og datterdatterselskaper:

##### Morselskapet:

Aoly Holding AS - Holdingselskap

##### Datterselskap:

Lysholm Bil Drift AS (eid 70% av morselskapet)

##### Datterdatterselskap (eid av datterselskapet Lysholm Bil Drift AS):

Lysholm Bil AS – eid 100 %

Lysholm Bil Budget AS – eid 100%

Autogrossisten AS – eid 66,67%

Lysholm Bil Drammen AS – eid 50%

#### Rettviseende oversikt over utvikling og resultat

Morselskapet har en egenkapitalandel på 47,5 %, og likviditeten er tilfredsstillende.

Konsernet har en egenkapitalandel på 23,1 %, og likviditeten er tilfredsstillende.

Styret mener at årsregnskapet og konsernregnskapet gir et rettviseende bilde av konsernets eiendeler og gjeld, finansielle stilling og resultat.

Regnskapsåret 2024 er første året det utarbeides konsernregnskap.

#### Sentrale risikoer og usikkerhetsfaktorer

Selv om det ikke er driftsaktivitet i selskapet, kan følgende potensielle risikoer og usikkerhetsfaktorer påvirke våre investeringer: Større endringer i bruktbilmarkedet og den finansielle situasjonen for forbruker. Påtvunget kollektivtransport og mindre tilgang på parkering på lang sikt.

#### Finansiell risiko

På grunn av vår virksomhetsart, som er begrenset til investeringer i datterselskap, er den finansielle risikoen lav. Virksomheten er tilfredsstillende finansiert med egenkapital.

Av samme årsak har styret vurdert Markedsrisikoen og Kreditt risikoen som lav.

#### Ansvarsforsikring

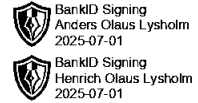
For konsernet: Det er ikke tegnet forsikring for styrets medlemmer og daglig leder for deres mulige erstatningsansvar overfor foretaket og tredjepersoner.

#### Forsknings- og utviklingsaktiviteter

Konsernet har ingen forskning- og utviklingsaktiviteter.

#### Fortsatt drift

Årsregnskapet og konsernregnskapet for 2024 er utarbeidet under forutsetning om fortsatt drift. Til grunn for antagelsen ligger det avlagte årsregnskapet og konsernregnskapet for 2024. Det bekreftes herved at forutsetningen for fortsatt drift er til stede.



## Arbeidsmiljø

Morselskapet har ingen ansatte.

Arbeidsmiljøet i konsernet betraktes som tilfredsstillende. Det har ikke vært skader eller ulykker i 2024. Samlet sykefravær i konsernet var totalt 22 dager i 2024.

## Likestilling

Morselskapet har ingen ansatte.

Konsernet har ved utgangen av året 15 ansatte, av disse er det ingen kvinner (0%).

Det arbeides aktivt, målrettet og planmessig for likestilling innenfor virksomheten. Ved rekruttering, både internt og eksternt prioriteres personlige kvalifikasjoner fremfor kjønn. Det underrepresenterte kjønn vil i større grad bli oppfordret til å søke. På denne måten vil selskapet forsøke å øke kvinneandelen i de stillingskategorier hvor denne er særskilt lav.

## Tiltak for å hindre diskriminering mv.

Selskapet arbeider for å fremme likestilling og like muligheter for alle. Det er innarbeidet rutiner for rekruttering hvor søkere fra underrepresenterte grupper oppfordres til å søke. Det er også foretatt en gjennomgang av kriteriene for karriereutvikling og lederstillinger i bedriften.

## Redegjørelse for aktsomhetsvurderinger etter åpenhetsloven

Eks; Det er utført aktsomhetsvurderinger etter kravene i åpenhetsloven og det vises til redegjørelse på nettsiden for selskapets datterselskap. ([www.lysholmbil.no](http://www.lysholmbil.no))

## Ytre miljø

Selskapet har innretninger og rutiner av en slik art at risiko for forurensning til det ytre miljø er minimale.

## Fusjon med Lysholm Bil Holding AS

Selskapet har i 2024 fusjonert med datterselskapet Lysholm Bil Holding AS.

Selskapet tar med seg aksjer i DS, andre eiendeler, gjeld og kostnader fra det innfusjonerte selskapet i 2024.

## Redegjørelse for årsregnskapet og utvikling i resultat og stilling

Etter styrets oppfatning gir fremlagt resultatregnskap og balanse med noter uttrykk for virksomhetens resultat for 2024 og økonomiske stilling ved årsskiftet.

Det er ikke inntrådt forhold etter regnskapsårets slutt som er av betydning for bedømmelsen av regnskapet.

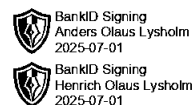
Morselskapet har for 2024 hatt et overskudd på kr. 3 349 974.

Konsernet har for 2024 hatt et overskudd på kr 7 977 323.

Trondheim, 30.06.2025

Anders Olaus Lysholm  
styrets leder/daglig leder

Henrich Olaus Lysholm  
styremedlem



## Resultatregnskap

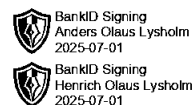
### Aoly Holding AS - Konsern

<b>Driftsinntekter og driftskostnader</b>	<b>Note</b>	<b>2024</b>
Salgsinntekt	1	445 188 779
Annen driftsinntekt		5 941 219
<b>Sum driftsinntekter</b>		<b>451 129 998</b>
<b>Driftskostnader</b>		
Varekostnad		407 761 953
Lønnskostnad	2	15 016 913
Avskrivning av driftsmidler og immaterielle eiendeler	3	1 548 276
Annen driftskostnad	2	11 983 360
<b>Sum driftskostnader</b>		<b>436 310 502</b>
<b>Driftsresultat</b>		<b>14 819 496</b>
<b>Finansinntekter og finanskostnader</b>		
Inntekt på investering i tilknyttet selskap	4	441 259
Annen renteinntekt		115 758
Annen finansinntekt		542 750
Verdiendring markedsbaserte omløpsmidler	5	-613 930
Annen rentekostnad		2 280 272
Annen finanskostnad		2 715 080
<b>Resultat av finansposter</b>		<b>-4 509 515</b>
<b>Ordinært resultat før skattekostnad</b>		<b>10 309 981</b>
Skattekostnad på ordinært resultat	6	2 292 350
<b>Årsresultat</b>		<b>8 017 631</b>
<b>Minoritetens andel</b>	7	3 256 225
<b>Majoritetens andel</b>	7	4 761 406



## Balanse 31.12. Aoly Holding AS - Konsern

Eiendeler	Note	2024
<b>Anleggsmidler</b>		
<b>Varige driftsmidler</b>		
Tomter, bygninger og annen fast eiendom	3, 8	6 571 714
Maskiner og anlegg	3, 8	512 100
Driftsløsøre, inventar og utstyr	3, 8	14 548 499
<b>Sum varige driftsmidler</b>		<b>21 632 313</b>
<b>Finansielle anleggsmidler</b>		
Investeringer i tilknyttet selskap	4	5 985 194
Lån til tilknyttet selskap		4 702 228
Investeringer i aksjer og andeler	5	178 625
Andre fordringer	8, 9	3 146 614
<b>Sum finansielle anleggsmidler</b>		<b>14 012 661</b>
<b>Sum anleggsmidler</b>		<b>35 644 974</b>
<b>Omløpsmidler</b>		
<b>Varer</b>		
Lager av varer og annen beholdning	8, 10	47 887 283
<b>Sum varer</b>		<b>47 887 283</b>
<b>Fordringer</b>		
Kundefordringer	8	8 074 409
Andre fordringer	9	5 560 764
<b>Sum fordringer</b>		<b>13 635 173</b>
<b>Investeringer</b>		
Markedsbaserte aksjer	5	2 883 156
<b>Sum investeringer</b>		<b>2 883 156</b>
<b>Bankinnskudd, kontanter o.l.</b>		
Bankinnskudd, kontanter o.l.	11	5 234 279
<b>Sum bankinnskudd, kontanter o.l.</b>		<b>5 234 279</b>
<b>Sum omløpsmidler</b>		<b>69 639 891</b>
<b>Sum eiendeler</b>		<b>105 284 865</b>



## Balanse 31.12.

### Aoly Holding AS - Konsern

<b>Egenkapial og gjeld</b>	<b>Note</b>	<b>2024</b>
<b>Innskutt egenkapital</b>		
Aksjekapital	7, 12	30 000
Annen innskutt egenkapital	7	5 994 430
<b>Sum innskutt egenkapital</b>		<b>6 024 430</b>
<b>Opptjent egenkapital</b>		
Annen egenkapital	7	13 056 875
<b>Sum opptjent egenkapital</b>		<b>13 056 875</b>
Minoritetsinteresser	7	5 319 445
<b>Sum egenkapital</b>		<b>24 400 750</b>
<b>Avsetning for forpliktelser</b>		
Utsatt skatt	6	203 145
<b>Sum avsetning for forpliktelser</b>		<b>203 145</b>
<b>Annen langsiktig gjeld</b>		
Gjeld til kredittinstitusjoner	8	13 155 116
Øvrig langsiktig gjeld	9	3 530 338
<b>Sum annen langsiktig gjeld</b>		<b>16 685 454</b>
<b>Kortsiktig gjeld</b>		
Gjeld til kredittinstitusjoner	8	48 948 335
Leverandørgjeld		4 377 204
Betalbar skatt	6	2 256 615
Skyldige offentlige avgifter		1 302 403
Utbytte	7	50 000
Annen kortsiktig gjeld		7 060 959
<b>Sum kortsiktig gjeld</b>		<b>63 995 516</b>
<b>Sum gjeld</b>		<b>80 884 115</b>
<b>Sum gjeld og egenkapital</b>		<b>105 284 865</b>

Trondheim, 30.06.2025

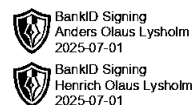
Styret i Aoly Holding AS

Anders Olaus Lysholm  
styreleder/daglig leder

Henrich Olaus Lysholm  
styremedlem



## Aoly Holding AS - konsern

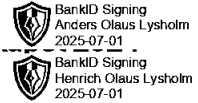


	<b>2024</b>
<b>Kontantstrømmer fra operasjonelle aktiviteter</b>	
Resultat før skattekostnad	10 309 982
Betalt skatt	-693 679
Gevinst/tap ved salg av anleggsmidler	190 395
Ordinære avskrivninger	1 548 276
Endring varelager	-3 845 574
Endring i kundefordringer	-6 062 847
Endring i leverandørgjeld	2 666 281
Endring i andre tidsavgrensninger	-1 681 794
<b>Netto kontantstrøm fra operasjonelle aktiviteter</b>	<b><u>2 431 040</u></b>
<b>Kontantstrøm fra investeringsaktiviteter</b>	
Utbetalinger ved kjøp av varige driftsmidler	-22 886 104
Innbetalinger ved salg av varige driftsmidler	4 606 089
Innbetalinger ved salg av finansielle anleggsmidler	9 097 680
Utbetalinger ved kjøp av finansielle anleggsmidler	-12 148 854
<b>Netto kontantstrøm fra investeringsaktiviteter</b>	<b><u>-21 331 189</u></b>
<b>Kontantstrøm fra finansieringsaktiviteter</b>	
Utbetalinger ved nedbetaling av langsiktig gjeld	-2 954 769
Innbetalinger ved opptak av ny langsiktig gjeld	16 342 058
Netto endring i kassekreditt	6 784 189
Inn-/tilbakebetalinger av egenkapital	-290 319
<b>Netto kontantstrøm fra finansieringsaktiviteter</b>	<b><u>19 881 159</u></b>
<b>Netto kontantstrøm for perioden</b>	<b><u>981 010</u></b>
Konter og kontantekvivalenter ved periodens begynnelse	4 253 269
<b>Beholdning av konter ved periodens slutt</b>	<b><u>5 234 279</u></b>



## Aoly Holding AS

## Noter til konsernregnskap



### Regnskapsprinsipper

Konsernregnskapet er satt opp i samsvar med regnskapslovens bestemmelser og god regnskapsskikk. Forutsetningen om fortsatt drift er lagt til grunn ved utarbeidelsen.

#### Konsolideringsprinsipper

Konsern består av følgende selskaper:

##### Morselskapet:

Aoly Holding AS - Holdingselskap

##### Datterselskap:

Lysholm Bil Drift AS (eid 70% av morselskapet)

##### Datterdatterselskap (eid av datterselskapet Lysholm Bil Drift AS):

Lysholm Bil AS – eid 100 %

Lysholm Bil Budget AS – eid 100%

Autogrossisten AS – eid 66,67%

Lysholm Bil Drammen AS – eid 50%

Konsernregnskapet er utarbeidet som om konsernet var en økonomisk enhet. Transaksjoner og mellomværende mellom selskapene i konsernet er eliminert. Konsernregnskapet er utarbeidet etter ensartede prinsipper, ved at datterselskapet følger de samme regnskapsprinsipper som morselskapet. Ved konsolidering er morselskapets aksjer i datterselskapene erstattet med datterselskapenes eiendeler og gjeld.

Datterselskaper regnskapsføres i konsernet basert på morselskapets anskaffelseskost. Alle selskapene er stiftet av samme eier, dvs igjen oppkjøp og det foreligger derfor ingen merverdier i konsernet.

Det er ikke utarbeidet sammenligningstall ihht unntaksregelen i RL § 1-6-3.

#### Tilknyttet selskap

Tilknyttet selskap vurderes etter Ek-metoden i konsernregnskapet. Tilknyttet selskap sin resultatandel er bokført under resultat i konsernregnskapet.

#### Salgsinntekter

Inntektsføring ved salg av varer skjer på leveringstidspunktet. Tjenester inntektsføres i takt med utførelsen. Andelen av salgsinntekter som knytter seg til fremtidige serviceytelser balanseføres som uopptjent inntekt ved salget, og inntektsføres deretter i takt med levering av ytelsene.

#### Klassifisering og vurdering av balanseposter

Omløpsmidler og kortsiktig gjeld omfatter poster som forfaller til betaling innen ett år, samt poster som knytter seg til varekretsløpet. Øvrige poster er klassifisert som anleggsmidler/langsiktig gjeld.

Omløpsmidler vurderes til laveste av anskaffelseskost og virkelig verdi. Kortsiktig gjeld balanseføres til nominelt beløp på etableringstidspunktet.

Anleggsmidler vurderes til anskaffelseskost, men nedskrives til virkelig verdi dersom verdifallet ikke forventes å være forbigående. Langsiktig gjeld balanseføres til nominelt beløp på etableringstidspunktet.

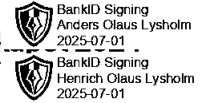
#### Fordringer

Kundefordringer og andre fordringer er oppført i balansen til pålydende etter fradrag for avsetning til forventet tap. Avsetning til tap gjøres på grunnlag av individuelle vurderinger av de enkelte fordringene. I tillegg gjøres det for øvrige kundefordringer en uspesifisert avsetning for å dekke antatt tap. Andre fordringer er gjenstand for en tilsvarende vurdering.



## Aoly Holding AS

## Noter til konsernregnskap



### Varebeholdninger

Lager av innkjøpte varer er verdsatt til laveste av anskaffelseskost og netto salgsverdi. Netto salgsverdi er estimert salgspris ved ordinær drift etter fradrag for beregnede nødvendige utgifter for gjennomføring av salget. Det foretas nedskrivning for påregnelig ukurans.

### Kortsiktige plasseringer

Kortsiktige plasseringer (aksjer og andeler vurdert som omløpsmidler) vurderes til virkelig verdi på balansedagen. Mottatt utbytte og andre utdelinger fra selskapene inntektsføres som annen finansinntekt.

### Varige driftsmidler

Varige driftsmidler balanseføres og avskrives over driftsmidlets levetid dersom de har levetid over 3 år og har en kostpris som overstiger kr 15.000. Direkte vedlikehold av driftsmidler kostnadsføres løpende under driftskostnader, mens påkostninger eller forbedringer tillegges driftsmidlets kostpris og avskrives i takt med driftsmidlet.

### Leasing

Det skilles mellom finansiell og operasjonell leasing. Driftsmidler finansiert ved finansiell leasing er regnskapsmessig klassifisert under varige driftsmidler. Motpost en er medtatt som langsiktig gjeld. Leiebeløp fordeles mellom rentekostnad og avdrag på gjelden. Operasjonell leasing kostnadsføres som driftskostnad basert på fakturert leasingleie.

### Pensjoner

Konsernet har innskuddsbasert pensjonsordning for sine ansatte. Pensjonspremien kostnadsføres ett år hvert som den påløper, og det foreligger ingen forpliktelse ut over den årlige innbetalingen.

### Skatt

Skattekostnaden i resultatregnskapet omfatter både periodens betalbare skatt og endring i utsatt skatt. Utsatt skatt er beregnet med 22 % på grunnlag av de midlertidige forskjeller som eksisterer mellom regnskapsmessig og skattemessige verdier, samt ligningsmessig underskudd til fremføring ved utgangen av regnskapsåret. Skatteøkende og skattereduserende midlertidige forskjeller som reverserer eller kan reversere i samme periode, er utlignet og nettoført. Netto utsatt skattefordel balanseføres i den grad det er sannsynlig at denne kan bli nyttegjort.

### Kontantstrømpoppstilling

Kontantstrømpoppstillingen er utarbeidet etter den indirekte metode. Kontanter og kontantekvivalenter omfatter kontanter, bankinnskudd og andre kortsiktige, likvide plasseringer. Det er ikke utarbeidet sammenligningstall ihht unntaksregelen i RL § 1-6-3.

### Konsernfusjon

Aoly Holding AS (org. nr. 921 197 926) har fusjonert med Lysholm Bil Holding AS (org. nr. 930 798 487), hvor Aoly Holding AS (org. nr. 921 197 926) er overtakende selskap. Konsernfusjonen er gjennomført med regnskapsmessig virkning fra og med den 01.01.2024. Konsernfusjonen gjennomføres med regnskapsmessig og skattemessig kontinuitet slik at Aoly Holding AS (org. nr. 921 197 926) overtar Lysholm Bil Holding AS (org. nr. 930 798 487) sine regnskapsmessige og skattemessige posisjoner i tilknytning til de overførte eiendeler, rettigheter og forpliktelser. Konsernfusjonen gjennomføres som en skattefri fusjon.



## Aoly Holding AS

## Noter til konsernregnskap



### Note 1 Salgsinntekter

Konsernets hovedvirksomhet er salg av biler. All omsetning skjer innenfor Norges grenser og gjelder salg av nye og brukte biler.

### Note 2 Lønnskostnader, antall ansatte, godtgjørelse, lån til ansatte m.m.

Selskap i konsernet er pliktig til å ha tjenestepensjonsordning etter lov om obligatorisk tjenestepensjon. Konsernets pensjonsordninger tilfredsstiller kravene i denne lov. Alle selskaper i konsernet har etablert ordning med innskuddspensjon, foruten Linjepartner Holding AS og Fjellpartner AS som ikke har noen ansatte.

Lønnskostnader	2024
Lønninger	11 921 492
Arbeidsgiveravgift	1 867 092
Pensjonskostnader	320 696
Andre ytelser	907 633
<b>Sum</b>	<b>15 016 913</b>

Gjennomsnittlig antall årsverk sysselsatt i regnskapsåret 15.

Det er ikke gitt lån eller sikkerhetsstillelser til styrets medlemmer, ledende personer eller aksjeeiere.

### Obligatorisk tjenestepensjon

Selskapene Lysholm Bil AS, Lysholm Bil Budget AS, Autogrossisten AS og Lysholm Bil Drammen AS er pliktige til å ha pensjonsordning etter lov om obligatorisk tjenestepensjon. Selskapene har etablert en pensjonsordning som tilfredsstiller kravene etter denne lov.

### Ytelser til ledende personer

For følgende datterselskaper er det kostnadsført lønn og andre godtgjørelser til daglige ledere og styremedlemmer for hele 2024 som følger:

Daglig leder:	Lysholm Bil	LB Budget	Autogrossisten	LB Drammen
Lønn	1 523 176	377 800	400 000	703 908
Bonus	298 000	0	20 000	0
Pensjonsutgifter	0	0	0	0
Annen godtgjørelse	39 344	2 077	1 098	6 311
<b>Sum</b>	<b>1 860 520</b>	<b>379 877</b>	<b>421 098</b>	<b>710 219</b>

Styret for øvrig:	Lysholm Bil	LB Budget	Autogrossisten	LB Drammen
Lønn	1 738 800	0	0	249 600
Pensjonsutgifter	0	0	0	0
Annen godtgjørelse	94 035	0	0	0
<b>Sum</b>	<b>1 832 835</b>	<b>0</b>	<b>0</b>	<b>249 600</b>

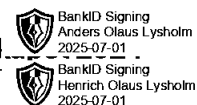
### Godtgjørelse til revisor for hele konsernet består av:

	2024
Lovpålagt revisjon	521 549
Andre attestasjonstjenester	0
Skatterådgivning	0
Advokattjenester	143 775
<b>Sum</b>	<b>665 324</b>



## Aoly Holding AS

## Noter til konsernregnskap



BankID Signing  
Anders Olaus Lysholm  
2025-07-01

BankID Signing  
Henrich Olaus Lysholm  
2025-07-01

### Note 3 - Varige driftsmidler

	Tomter, bygninger og annen fast eiendom	Maskiner og anlegg	Driftsløsøre, inventar o.l.	Sum
Anskaffelseskost pr. 01.01.24	0	999 328	4 432 847	5 432 175
+ Tilgang kjøpte driftsmidler	6 593 614	0	16 292 492	22 886 106
- Avgang i året	0	0	4 483 738	4 483 738
<b>Anskaffelseskost 31.12.24</b>	<b>6 593 614</b>	<b>999 328</b>	<b>16 241 601</b>	<b>23 834 543</b>
Akkum. Av- og nedskr 31.12.24	21 900	487 229	1 693 101	2 202 230
<b>Bokført verdi 31.12.24</b>	<b>6 571 714</b>	<b>512 099</b>	<b>14 548 500</b>	<b>21 632 313</b>
Årets ordinære avskr.	21 900	226 730	1 299 646	1 548 276
Økonomisk levetid	50 år	3-5 år	3-10 år	
Prosentats for ord avskr	2 %	20 – 33 %	10 – 33 %	

### Note 4 – Aksjer i tilknyttet selskaper

	Kontor- kommune	Eier- andel	Kostpris	Balanseført verdi	Andel egenkapital	Andel resultat
Øvre Flatåsvei 14 AS	Trondheim	50 %	15 000	-100 346	-100 346	-110 312
Engene AS	Konsberg	40 %	505 000	- 1 544 022	-1 544 022	-488 639
Holy AS	Trondheim	30 %	6 000 000	7 629 562	7 629 562	800 210
<b>Sum</b>			<b>6 520 000</b>	<b>5 985 194</b>	<b>5 985 194</b>	<b>201 259</b>

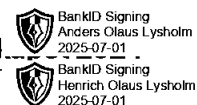
### Note 5 – Aksjer i andre selskaper og markedsbaserte aksjer

	Anskaffelses kost	Markeds verdi	Balanseført verdi
Markedsbasert aksjer (omløpsmidler)	3 268 527	2 883 156	2 883 156
Anleggsaksjer	178 625		178 625



## Aoly Holding AS

## Noter til konsernregnskap



### Note 6 - Skatt

Årets skattekostnad	2024
Resultatført skatt på ordinært resultat:	
Betalbar skatt	2 256 615
Endring i utsatt skatt	35 735
<b>Skattekostnad ordinært resultat</b>	<b>2 292 350</b>
Skattepliktig inntekt:	
Resultat før skatt	10 695 618
Permanente forskjeller	-305 542
Endring i midlertidige forskjeller	-1 239 040
Anvendt fremførbart underskudd	-442 535
Underskudd til fremføring	1 548 840
<b>Skattepliktig inntekt</b>	<b>10 257 338</b>
Betalbar skatt i balansen:	
Betalbar skatt på årets resultat	2 256 615
<b>Sum betalbar skatt i balansen</b>	<b>2 256 615</b>

Skatteeffekten av midlertidige forskjeller og underskudd til fremføring som har gitt opphav til utsatt skatt og utsatte skattefordeler, spesifisert på typer av midlertidige forskjeller

	2024
Varige driftsmidler	3 364 526
Varebeholdning	-418 376
Fordringer	-171 739
Avsetninger	-331 885
<b>Sum</b>	<b>2 442 526</b>
Inntektsført avsatt utbytte fra datterselskap	29 700
Akkumulert fremførbart underskudd	-1 548 840
<b>Grunnlag utsatt skatt</b>	<b>923 386</b>
<b>Utsatt skatt (22%)</b>	<b>203 145</b>

### Note 7 – Egenkapital

	Aksjekapital	Annen innskutt egenkapital	Annen egenkapital	Minoritets-interesser	Sum egenkapital
<b>Egenkapital pr. 01.01.24</b>	<b>30 000</b>	<b>5 994 430</b>	<b>13 676 485</b>	<b>1 717 366</b>	<b>21 418 281</b>
Årets resultat	0	0	4 693 330	3 256 224	7 949 554
Avsatt utbytte	0	0	0	-50 000	-50 000
Endring i minoritet	0	0	-395 855	395 855	0
Endring pga EK andel TS	0	0	-736 066	0	-736 066
Egenkapitalendring pga fusjon	0	0	5 360 921	0	5 360 921
Andre endringer	0	0	-9 541 940	0	-9 541 940
<b>Egenkapital pr. 31.12.24</b>	<b>30 000</b>	<b>5 994 430</b>	<b>13 056 875</b>	<b>5 319 445</b>	<b>24 400 750</b>

Selskapet har i 2024 fusjonert med datterselskapet Lysholm Bil Holding AS. Selskapet tar med seg aksjer i DS, andre eiendeler, gjeld og kostnader fra det innfusjonerte selskapet i 2024.



## Aoly Holding AS

## Noter til konsernregnskap



### Note 8 - Fordringer, gjeld, pantstillelser og garantier m.v

	<b>2024</b>
<b>Fordringer med forfall senere enn ett år:</b>	
Forskudd leasing og depositum	8 607
Andre fordringer	3 138 007
<b>Sum</b>	<b>3 146 614</b>

Fordring kr 3 138 007 er sikret med pant. Det er avtalt rentebetingelse på 5 % og at nedbetaling gjøres etter nærmere avtale.

<b>Langsiktig gjeld med forfall senere enn fem år:</b>	<b>0</b>
--	----------

<b>Totalt gjeld som er sikret ved pant o.l.</b>	<b>62 103 451</b>
---	-------------------

<b>Balansført verdi av pantsatte eiendeler</b>	<b>0</b>
Tomter, bygninger og annen fast eiendom	6 571 714
Maskiner og anlegg	512 100
Driftsløsøre, inventar og utstyr	14 548 499
Lager av varer og annen beholdning	48 272 920
Kundefordringer	8 074 409
<b>Sum</b>	<b>77 979 642</b>

### Garantiansvar

Solidarisk selvskyldnerkausjon fra styreleder	3 000 000
Solidarisk selvskyldnerkausjon fra minoritetsaksjonær	3 000 000

### Note 9 – Mellomværende med nærstående

Konsernet har kr 30 338 i langsiktig gjeld til minoritetsinteressenter. Det er beregnet renter.

Konsernet har kr 3 138 007 i langsiktig fordring på minoritetsinteressenter. Det er beregnet renter.

Konsernet har kr 33 991 i kortsiktig fordring på minoritetsinteressenter. Det er beregnet renter.

### Note 10 – Varer

<b>Varelager</b>	<b>2024</b>
Lager av varer og annen beholdning	48 305 659
Ukurans	-418 376
<b>Sum varelager</b>	<b>47 887 283</b>



## Aoly Holding AS

## Noter til konsernregnskap



### Note 11 – Bankinnskudd

	<b>2024</b>
Innestående midler på skattetrekkskonto (bundne midler) Beløpet dekker skyldig skattetrekk i konsernet.	669 921
Bevilget kassakreditt i konsernet	58 000 000
Ubenyttet kassekreditt i konsernet	7 346 205

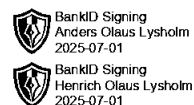
### Note 12 - Aksjekapital og aksjonærinformasjon

Aksjekapitalen består av:

	<b>Antall</b>	<b>Pålydende</b>	<b>Balansført</b>
Ordinære aksjer	300	100	30 000

Oversikt over aksjonærene i selskapet pr. 31.12:

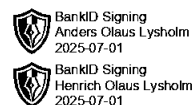
	<b>Ordinære aksjer</b>	<b>Eier- andel</b>	<b>Stemme- andel</b>
Anders Olaus Lysholm	300	100 %	100 %



# Årsregnskap 2024 Aoly Holding AS

**Resultatregnskap**  
**Balanse**  
**Kontantstrøm**  
**Noter til regnskapet**

**Org.nr.: 921 197 926**

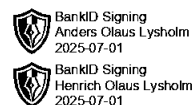


## Resultatregnskap

Aoly Holding AS

Driftsinntekter og driftskostnader	Note	2024	2023
Salgsinntekt	1	885 654	170 000
<b>Sum driftsinntekter</b>		<b>885 654</b>	<b>170 000</b>
Varekostnad		27 029	150 000
Lønnskostnad	2	4 687	0
Avskrivning av driftsmidler og immaterielle eiendeler	3	360 749	0
Annen driftskostnad		102 270	81 018
<b>Sum driftskostnader</b>		<b>494 735</b>	<b>231 018</b>
<b>Driftsresultat</b>		<b>390 920</b>	<b>-61 018</b>
<b>Finansinntekter og finanskostnader</b>			
Inntekt på investering i datterselskap	4	3 106 325	850 000
Inntekt på investering i tilknyttet selskap	4	240 000	0
Annen renteinntekt		42 088	57 496
Annen finansinntekt	5	537 831	1 785 033
Verdøkning markedsbaserte omløpsmidler	5	0	167 882
Verdireduksjon markedsbaserte omløpsmidler	5	613 930	0
Rentekostnad til foretak i samme konsern		138 604	0
Annen rentekostnad		220 176	0
Annen finanskostnad	5	14 634	0
<b>Resultat av finansposter</b>		<b>2 938 901</b>	<b>2 860 412</b>
<b>Resultat før skattekostnad</b>		<b>3 329 820</b>	<b>2 799 394</b>
Skattekostnad på resultat	6	-20 154	9 222
<b>Årsresultat</b>		<b>3 349 974</b>	<b>2 790 172</b>
<b>Overføringer</b>			
Avsatt til annen egenkapital	7	3 349 974	2 790 172
<b>Sum overføringer</b>		<b>3 349 974</b>	<b>2 790 172</b>

Aoly Holding AS org.nr.: 921 197 926

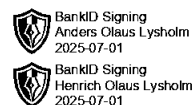


## Balanse pr. 31. desember

Aoly Holding AS

Eiendeler	Note	2024	2023
<b>Anleggsmidler</b>			
Utsatt skattefordel	6	20 154	0
<b>Sum immaterielle eiendeler</b>		<b>20 154</b>	<b>0</b>
<b>Varige driftsmidler</b>			
Driftsløsøre, inventar o.a. utstyr	3, 8	8 729 152	0
<b>Sum varige driftsmidler</b>		<b>8 729 152</b>	<b>0</b>
<b>Finansielle anleggsmidler</b>			
Investeringer i datterselskap	4	1 605 625	0
Investeringer i tilknyttet selskap	4	6 505 000	7 197 000
Lån til tilknyttet selskap	9, 10	1 690 000	0
Investeringer i aksjer og andeler		178 625	74 000
Andre langsiktige fordringer	9, 10	3 138 007	1 935 000
<b>Sum finansielle anleggsmidler</b>		<b>13 117 257</b>	<b>9 206 000</b>
<b>Sum anleggsmidler</b>		<b>21 866 563</b>	<b>9 206 000</b>
<b>Omløpsmidler</b>			
Lager av varer og annen beholdning	11	321 673	316 000
<b>Fordringer</b>			
Kundefordringer		274 499	0
Andre kortsiktige fordringer	9	1 628 208	1 379 692
Konsernfordringer	9	121 359	0
<b>Sum fordringer</b>		<b>2 024 067</b>	<b>1 379 692</b>
<b>Investeringer</b>			
Markedsbaserte aksjer	5	2 883 156	1 571 749
<b>Sum investeringer</b>		<b>2 883 156</b>	<b>1 571 749</b>
Bankinnskudd, kontanter o.l.		240 800	1 380 424
<b>Sum omløpsmidler</b>		<b>5 469 695</b>	<b>4 647 865</b>
<b>Sum eiendeler</b>		<b>27 336 257</b>	<b>13 853 865</b>

Aoly Holding AS org.nr.: 921 197 926



## Balanse pr. 31. desember

Aoly Holding AS

Egenkapital og gjeld	Note	2024	2023
<b>Egenkapital</b>			
<b>Innskutt egenkapital</b>			
Aksjekapital	7, 12	30 000	30 000
Annen innskutt egenkapital	7	5 994 430	5 994 430
<b>Sum innskutt egenkapital</b>		<b>6 024 430</b>	<b>6 024 430</b>
<b>Opptjent egenkapital</b>			
Annen egenkapital	7	6 969 494	7 800 538
<b>Sum opptjent egenkapital</b>		<b>6 969 494</b>	<b>7 800 538</b>
<b>Sum egenkapital</b>		<b>12 993 924</b>	<b>13 824 968</b>
<b>Gjeld</b>			
<b>Annen langsiktig gjeld</b>			
Gjeld til kredittinstitusjoner	8, 10	5 616 598	0
Øvrig langsiktig gjeld		3 500 000	0
<b>Sum annen langsiktig gjeld</b>		<b>9 116 598</b>	<b>0</b>
<b>Kortsiktig gjeld</b>			
Leverandørgjeld	9	264 086	0
Betalbar skatt	6	0	9 222
Skyldig offentlige avgifter		12 500	0
Konserngjeld	9	2 897 287	0
Annen kortsiktig gjeld		2 051 863	19 675
<b>Sum kortsiktig gjeld</b>		<b>5 225 735</b>	<b>28 897</b>
<b>Sum gjeld</b>		<b>14 342 333</b>	<b>28 897</b>
<b>Sum egenkapital og gjeld</b>		<b>27 336 257</b>	<b>13 853 865</b>

Trondheim, 30.06.2025  
Styret i Aoly Holding AS

Anders Olaus Lysholm  
styreleder

Henrich Olaus Lysholm  
styremedlem

Aoly Holding AS org.nr.: 921 197 926



BankID Signing  
Anders Olaus Lysholm  
2025-07-01

BankID Signing  
Henrich Olaus Lysholm  
2025-07-01

## Kontantstrømoppstilling

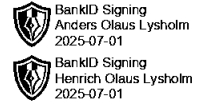
Aoly Holding AS

	Note	2024	2023
<b>Kontantstrømmer fra operasjonelle aktiviteter</b>			
Resultat før skattekostnad		3 329 820	2 799 394
Periodens betalte skatt		9 222	539
Tap/gevinst ved salg av anleggsmidler og markedsbase		-2 941 657	0
Ordinære avskrivninger		360 749	0
Endring i varelager		-5 673	-166 000
Endring i kundefordringer		-274 499	0
Endring i leverandørgjeld		264 086	-9 612
Endring i andre tidsavgrensingsposter		-1 096 835	-328 790
<b>Netto kontantstrøm fra operasjonelle aktiviteter</b>		<b>-373 232</b>	<b>2 294 453</b>
<b>Kontantstrømmer fra investeringsaktiviteter</b>			
Utbetalinger ved kjøp av varige driftsmidler		9 089 900	0
Innbetalinger ved salg av aksjer og andeler i andre foret		8 587 228	0
Utbetalinger ved kjøp av aksjer og andeler i andre foret		11 865 928	2 076 559
Utbetaling ved lån til selskap i samme konsern		121 359	0
<b>Netto kontantstrøm fra investeringsaktiviteter</b>		<b>-12 489 958</b>	<b>-2 076 559</b>
<b>Kontantstrømmer fra finansieringsaktiviteter</b>			
Innbetalinger ved opptak av ny langsiktig gjeld		9 116 598	-32 679
Innbetalinger ved opptak av ny kortsiktig gjeld		2 897 287	0
Føringer direkte mot egenkapitalen		290 319	0
Utbetalinger av utbytte		0	71 000
<b>Netto kontantstrøm fra finansieringsaktiviteter</b>		<b>11 723 566</b>	<b>-103 679</b>
Netto endring i kontanter og kontantekvivalenter		-1 139 624	114 215
Beh. av kont. og kontantekvivalenter ved per. begynnel		1 380 424	1 266 209
<b>Beh. av kont. og kontantekvivalenter ved per. slutt</b>		<b>240 800</b>	<b>1 380 424</b>

Aoly Holding AS org.nr.: 921 197 926



## Regnskapsprinsipper



Årsregnskapet er satt opp i samsvar med regnskapslovens bestemmelser og god regnskapsskikk.

Årsregnskapet er avlagt under forutsetning om fortsatt drift.

### Inntekter

Inntektsføring ved salg av varer skjer på leveringstidspunktet. Tjenester inntektsføres etter hvert som de leveres. Inntekter fra salg av tjenester og langsiktige tilvirkingsprosjekter (anleggskontrakter) resultatføres i takt med prosjektets fullføringsgrad, når utfallet av transaksjonen kan estimeres på en pålitelig måte. Når transaksjonens utfall ikke kan estimeres pålitelig, vil kun inntekter tilsvarende påløpte prosjektkostnader inntektsføres. I den perioden det blir identifisert at et prosjekt vil gi et negativt resultat, vil det estimerte tapet på kontrakten bli resultatført i sin helhet.

### Skatt

Skattekostnaden i resultatregnskapet omfatter både periodens betalbare skatt og endring i utsatt skatt. Utsatt skatt er beregnet med 22 % på grunnlag av de midlertidige forskjeller som eksisterer mellom regnskapsmessige og skattemessige verdier, samt ligningsmessig underskudd til fremføring ved utgangen av regnskapsåret. Skatteøkende og skattereduserende midlertidige forskjeller som reverserer eller kan reverseres i samme periode er utlignet og nettoført. Netto utsatt skattefordel balanseføres i den grad det er sannsynlig at denne kan bli utnyttet.

### Klassifisering og vurdering av anleggsmidler

Anleggsmidler omfatter eiendeler bestemt til varig eie og bruk. Anleggsmidler er vurdert til anskaffelseskost, fratrukket avskrivninger og nedskrivninger. Langsiktig gjeld balanseføres til nominelt beløp på transaksjonstidspunktet.

Varige driftsmidler balanseføres og avskrives over driftsmidlets økonomiske levetid. Vesentlige driftsmidler som består av flere betydelige komponenter med ulik levetid er dekomponert med ulik avskrivningstid for de ulike komponentene. Direkte vedlikehold av driftsmidler kostnadsføres løpende under driftskostnader, mens påkostninger eller forbedringer tillegges driftsmidlets kostpris og avskrives i takt med driftsmidlet. Varige driftsmidler nedskrives til gjenvinnbart beløp ved verdifall som forventes ikke å være forbigående. Gjenvinnbart beløp er det høyeste av netto salgsverdi og verdi i bruk. Verdi i bruk er nåverdi av fremtidige kontantstrømmer knyttet til eiendelen. Nedskrivningen reverseres når grunnlaget for nedskrivningen ikke lenger er til stede.

### Klassifisering og vurdering av omløpsmidler

Omløpsmidler og kortsiktig gjeld omfatter normalt poster som forfaller til betaling innen ett år etter balansedagen, samt poster som knytter seg til varekretsløpet. Omløpsmidler vurderes til laveste verdi av anskaffelseskost og virkelig verdi. Kortsiktig gjeld balanseføres til nominelt beløp på transaksjonstidspunktet.

### Datterselskap og tilknyttet selskap

Datterselskap og tilknyttede selskaper vurderes etter kostmetoden i selskapsregnskapet. Investeringen er vurdert til anskaffelseskost for aksjene med mindre nedskrivning har vært nødvendig. Det er foretatt nedskrivning til virkelig verdi når verdifall skyldes årsaker som ikke kan forventes å være forbigående og det må anses nødvendig etter god regnskapsskikk. Nedskrivninger er reversert når grunnlaget for nedskrivning ikke lenger er til stede.

Utbytte, konsemdrag og andre utdelinger fra datterselskap er inntektsført samme år som det er avsatt i givers regnskap. Overstiger utbytte / konsemdraget andelen av opptjent resultat etter anskaffelsestidspunktet, representerer den overskytende del tilbakebetaling av investert kapital, og utdelingene er fratrukket investeringens verdi i balansen til morselskapet.

### Varer

Varer er vurdert til det laveste av anskaffelseskost og netto salgsverdi. Netto salgsverdi er estimert salgspris ved ordinær drift etter fradrag for beregnede nødvendige utgifter for gjennomføring av salget. Anskaffelseskost inkluderer utgifter påløpt ved anskaffelse av varene og kostnader for å bringe varene til nåværende plassering og tilordnes ved bruk av FIFO - prinsippet.



BankID Signing  
Anders Olaus Lysholm  
2025-07-01

BankID Signing  
Henrich Olaus Lysholm  
2025-07-01

## Fordringer

Kundefordringer og andre fordringer oppføres til pålydende etter fradrag for avsetning til forventede tap gjøres på grunnlag av en individuell vurdering av de enkelte fordringene. For øvrige kundeurimligheter utføres en uspesifisert avsetning for å dekke forventet tap på krav.

## Kontantstrømoppstilling

Kontantstrømoppstillingen er utarbeidet etter den indirekte metoden. Kontanter og kontantekvivalenter omfatter kontanter, bankinnskudd og andre kortsiktige, likvide plasseringer.

## Note 1 Salgsinntekter

	2024	2023
<b>Pr. Virksomhetsområde</b>		
Utleie av bil inkl viderefakturerings kostnader	885 654	0
Salg av klokker	0	170 000
<b>Sum</b>	<b>885 654</b>	<b>170 000</b>
<b>Geografisk fordeling</b>		
Norge	885 654	170 000
<b>Sum</b>	<b>885 654</b>	<b>170 000</b>

## Note 2 Lønnskostnader og ytelser, godtgjørelser til daglig leder, styret og revisor

### Lønnskostnader

	2024	2023
Lønninger	0	0
Arbeidsgiveravgift	0	0
Pensjonskostnader	0	0
Andre ytelser	4 687	0
<b>Sum</b>	<b>4 687</b>	<b>0</b>

Det er ikke utbetalt godtgjørelse til styret i 2024.

Selskapet har ingen ansatte og derfor ikke pliktig til å ha tjenstepensjonsordning etter lov om obligatorisk tjenstepensjon.

Det er ikke gitt lån eller sikkerhetsstillelser til styrets medlemmer, ledende personer eller aksjeeiere.

### Revisor

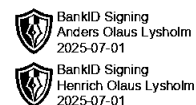
Kostnadsført revisjonshonorar for 2024 utgjør kr 0. Har ikke vært noen kostnader til revisor i 2024.

## Note 3 Anleggsmidler

	Driftsløse, inventar ol.	Sum
+ Tilgang kjøpte driftsmidler	9 089 900	9 089 900
= <b>Anskaffelseskost 31.12.24</b>	<b>9 089 900</b>	<b>9 089 900</b>
Akkumulerte avskrivninger 31.12.24	360 748	360 748
= <b>Bokført verdi 31.12.24</b>	<b>8 729 152</b>	<b>8 729 152</b>
Årets ordinære avskrivninger	360 748	360 748
Økonomisk levetid	0-10 år	

Aoly Holding AS Org.nr.: 921 197 926

6



## Note 4 Datterselskap og tilknyttet selskap

	Kontor- kommune	Eier- andel	Balanseført verdi	Andel egenkapital	Andel resultat
<b>DS/FKV/TS</b>					
Lysholm Bil Drift AS	TRONDHEIM	70,0%	1 605 625	2 939 894	697 651
Engene AS	Kongsberg	40,0%	505 000	-1 544 022	-488 639
Holy AS	TRONDHEIM	30,0%	6 000 000	7 629 562	800 210
<b>Sum</b>			<b>8 110 625</b>	<b>9 025 434</b>	<b>1 009 222</b>

Selskapet har inntektsført gevinst ved salg av aksjer, 30% av aksjene i Lysholm Bil Drift AS med kr. 3 056 325 og 100% Autogrossisten AS (Lysholm Invest AS) med kr. 50 000.

Selskapet har mottatt og inntektsført kr. 240 000 fra Holy AS.

## Note 5 Markedsbaserte verdipapirer

	Anskaffelses kost	Markeds verdi	Balanseført verdi
Omløpsmidler	3 268 526	2 883 156	2 883 156



## Note 6 Skatt

BankID Signing  
Anders Olaus Lysholm  
2025-07-01

BankID Signing  
Henrich Olaus Lysholm  
2025-07-01

	2024	2023
<b>Årets skattekostnad</b>		
Resultatført skatt på ordinært resultat:		
Betalbar skatt	0	9 222
Endring i utsatt skattefordel	-20 154	0
<b>Skattekostnad ordinært resultat</b>	<b>-20 154</b>	<b>9 222</b>
Skattepliktig inntekt:		
Resultat før skatt	3 329 820	2 799 394
Permanente forskjeller	-3 421 429	-2 757 476
Endring i midlertidige forskjeller	-1 457 231	0
<b>Skattepliktig inntekt</b>	<b>-1 548 840</b>	<b>41 918</b>
Betalbar skatt i balansen:		
Betalbar skatt på årets resultat	0	9 222
<b>Sum betalbar skatt i balansen</b>	<b>0</b>	<b>9 222</b>

Skatteeffekten av midlertidige forskjeller og underskudd til fremføring som har gitt opphav til utsatt skatt og utsatte skattefordeler, spesifisert på typer av midlertidige forskjeller

	2024	2023	Endring
Varige driftsmidler	1 457 232	0	-1 457 232
<b>Sum</b>	<b>1 457 231</b>	<b>0</b>	<b>-1 457 231</b>
Akkumulert fremførbart underskudd	-1 548 840	0	1 548 840
<b>Grunnlag for utsatt skattefordel / skatt</b>	<b>-91 609</b>	<b>0</b>	<b>91 609</b>
<b>Utsatt skattefordel / skatt (22 %)</b>	<b>-20 154</b>	<b>0</b>	<b>20 154</b>

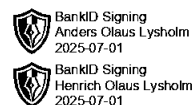
## Note 7 Egenkapital

	Aksjekapital	Annen Innskutt egenkap.	Annen egenkapital	Sum
Pr. 31.12.2023	30 000	5 994 430	7 800 538	13 824 968
<b>Pr. 01.01.2024</b>	<b>30 000</b>	<b>5 994 430</b>	<b>7 800 538</b>	<b>13 824 968</b>
Fusjon	0	0	-4 181 019	-4 181 019
Årets overskudd			3 349 974	3 349 974
<b>Pr. 31.12.2024</b>	<b>30 000</b>	<b>5 994 430</b>	<b>6 969 494</b>	<b>12 993 924</b>

I samsvar med regnskapsloven § 4-5 bekreftes det at forutsetningene om fortsatt drift er lagt til grunn ved utarbeidelse av regnskapet og at denne forutsetningen er til stede.



## Note 8 Pantstillelser og garantier



	31.12.2024	31.12.2023
<b>Pantsikret gjeld, pantstillelser og garantier</b>		
Langsiktig gjeld til kredittinstitusjoner	5 616 598	0
<b>Sum</b>	<b>5 616 598</b>	<b>0</b>
<b>Regnskapsført verdi av pantsikrede eiendeler</b>		
Biler i balansen	8 729 152	0
<b>Sum</b>	<b>8 729 152</b>	<b>0</b>

## Note 9 Fordringer og gjeld til datterselskap og nærstående

	2024	2023
<b>Fordringer</b>		
Lån til Nesshaug Holding AS	3 138 007	0
Lån til Engene AS	1 690 000	0
Andre langsiktige fordringer	0	1 935 000
<b>Sum</b>	<b>4 828 007</b>	<b>1 935 000</b>

<b>Fordringer</b>		
Andre fordringer på selskap i samme konsern	121 359	379 692
<b>Sum</b>	<b>121 359</b>	<b>379 692</b>
<b>Gjeld</b>		
Leverandørgjeld innen konsern	50 000	0
Annen kortsiktig gjeld konsern	2 897 287	0
<b>Sum</b>	<b>2 947 287</b>	<b>0</b>

## Note 10 Fordringer og gjeld

	<b>2024</b>
Fordringer med forfall > 1 år	4 828 007
Langsiktig gjeld med forfall >5 år	0

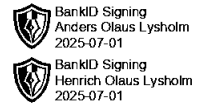
Gjeld som er sikret ved pant utgjør kr. 5 520 000. Balanseført verdi av de pantsatte eiendelene utgjør kr. 6 571 714.

## Note 11 Varer

Varelager	2024	2023
Varer vurdert til anskaffelseskost	321 673	316 000
<b>Sum varelager</b>	<b>321 673</b>	<b>316 000</b>
Lager vurdert til anskaffelseskost	321 673	316 000



## Note 12 Aksjonærer



Aksjekapitalen i Aoly Holding AS pr. 31.12 består av:

	<b>Antall</b>	<b>Pålydende</b>	<b>Bokført</b>
Ordinære aksjer	300	100,0	30 000
<b>Sum</b>	<b>300</b>		<b>30 000</b>

## Eierstruktur

De største aksjonærene i % pr. 31.12 var:

	<b>Ordinære</b>	<b>Eierandel</b>	<b>Stemmeandel</b>
Anders Olaus Lysholm	300	100,0	100,0



Til generalforsamlingen i Aoly Holding AS

## Uavhengig revisors beretning

### Konklusjon

Vi har revidert årsregnskapet for Aoly Holding AS, som består av:

- selskapsregnskapet, som består av balanse per 31. desember 2024, resultatregnskap og kontantstrømoppstilling for regnskapsåret avsluttet per denne datoen og noter til årsregnskapet, herunder et sammendrag av viktige regnskapsprinsipper, og
- konsernregnskapet, som består av balanse per 31. desember 2024, resultatregnskap og kontantstrømoppstilling for regnskapsåret avsluttet per denne datoen og noter til årsregnskapet, herunder et sammendrag av viktige regnskapsprinsipper.

Etter vår mening

- oppfyller årsregnskapet gjeldende lovkrav,
- gir selskapsregnskapet et rettviseende bilde av selskapets finansielle stilling per 31. desember 2024 og av dets resultater og kontantstrømmer for regnskapsåret avsluttet per denne datoen i samsvar med regnskapslovens regler og god regnskapsskikk i Norge, og
- gir konsernregnskapet et rettviseende bilde av konsernets finansielle stilling per 31. desember 2024 og av dets resultater og kontantstrømmer for regnskapsåret avsluttet per denne datoen i samsvar med regnskapslovens regler og god regnskapsskikk i Norge.

### Grunnlag for konklusjonen

Vi har gjennomført revisjonen i samsvar med International Standards on Auditing (ISA-ene). Våre oppgaver og plikter i henhold til disse standardene er beskrevet nedenfor under *Revisors oppgaver og plikter ved revisjonen av årsregnskapet*. Vi er uavhengige av selskapet og konsernet i samsvar med kravene i relevante lover og forskrifter i Norge og International Code of Ethics for Professional Accountants (inkludert internasjonale uavhengighetsstandarder) utstedt av International Ethics Standards Board for Accountants (IESBA-reglene), og vi har overholdt våre øvrige etiske forpliktelser i samsvar med disse kravene. Innhentet revisjonsbevis er etter vår vurdering tilstrekkelig og hensiktsmessig som grunnlag for vår konklusjon.

### Andre forhold

Avlagt årsregnskap for foregående periode er ikke revidert og sammenligningstallene er dermed ikke revidert. Dette forholdet har ingen betydning for vår konklusjon om årsregnskapet.

### Øvrig informasjon

Styret (ledelsen) er ansvarlig for informasjonen i årsberetningen. Øvrig informasjon omfatter informasjon i årsrapporten bortsett fra årsregnskapet og den tilhørende revisjonsberetningen. Vår konklusjon om årsregnskapet ovenfor dekker ikke informasjonen i årsberetningen.

I forbindelse med revisjonen av årsregnskapet er det vår oppgave å lese årsberetningen. Formålet er å vurdere hvorvidt det foreligger vesentlig inkonsistens mellom årsberetningen og årsregnskapet og den kunnskap vi har opparbeidet oss under revisjonen av årsregnskapet, eller hvorvidt informasjon i årsberetningen ellers fremstår som vesentlig feil. Vi har plikt til å rapportere dersom årsberetningen fremstår som vesentlig feil. Vi har ingenting å rapportere i så henseende.

Basert på kunnskapen vi har opparbeidet oss i revisjonen, mener vi at årsberetningen

- er konsistent med årsregnskapet og
- inneholder de opplysninger som skal gis i henhold til gjeldende lovkrav.

### Ledelsens ansvar for årsregnskapet

PricewaterhouseCoopers AS, Brattørkaia 17B, 7010 Trondheim

T: 02316, org. no.: 987 009 713 MVA, [www.pwc.no](http://www.pwc.no)

Statsautoriserte revisorer, medlemmer av Den norske Revisorforening og autorisert regnskapsførerselskap



Ledelsen er ansvarlig for å utarbeide årsregnskapet og for at det gir et rettviseende bilde i samsvar med regnskapslovens regler og god regnskapsskikk i Norge. Ledelsen er også ansvarlig for slik intern kontroll som den finner nødvendig for å kunne utarbeide et årsregnskap som ikke inneholder vesentlig feilinformasjon, verken som følge av misligheter eller utilsiktede feil.

Ved utarbeidelsen av årsregnskapet er ledelsen ansvarlig for å ta standpunkt til selskapets og konsernets evne til fortsatt drift og opplyse om forhold av betydning for fortsatt drift. Forutsetningen om fortsatt drift skal legges til grunn for årsregnskapet så lenge det ikke er sannsynlig at virksomheten vil bli avvirket.

#### **Revisors oppgaver og plikter ved revisjonen av årsregnskapet**

Vårt mål er å oppnå betryggende sikkerhet for at årsregnskapet som helhet ikke inneholder vesentlig feilinformasjon, verken som følge av misligheter eller utilsiktede feil, og å avgi en revisjonsberetning som inneholder vår konklusjon. Betryggende sikkerhet er en høy grad av sikkerhet, men ingen garanti for at en revisjon utført i samsvar med ISA-ene, alltid vil avdekke vesentlig feilinformasjon. Feilinformasjon kan oppstå som følge av misligheter eller utilsiktede feil. Feilinformasjon er å anse som vesentlig dersom den enkeltvis eller samlet med rimelighet kan forventes å påvirke de økonomiske beslutningene som brukerne foretar på grunnlag av årsregnskapet. For videre beskrivelse av revisors oppgaver og plikter vises det til: <https://revisorforeningen.no/revisionsberetninger>

Trondheim, 1. juli 2025  
**PricewaterhouseCoopers AS**

Marius Fevaag Larsen  
Statsautorisert revisor  
(elektronisk signert)



 Securely signed with Brevio

Revisjonsberetning

**Signers:**

<b>Name</b>	<b>Method</b>	<b>Date</b>
Larsen, Marius Fevaag	BANKID	2025-07-01 10:23

**This document package contains:**

- Closing page (this page)
- The original document(s)
- The electronic signatures. These are not visible in the document, but are electronically integrated.



This file is sealed with a digital signature.  
The seal is a guarantee for the authenticity  
of the document.

