



ÅRSREGNSKAPET FOR REGNSKAPSÅRET 2022 - GENERELL INFORMASJON

Enheten

Organisasjonsnummer: 991 381 015
Organisasjonsform: Aksjeselskap
Foretaksnavn: BATTIE GEO AS
Forretningsadresse: Fridtjof Nansens vei 6D
1366 LYSAKER

Regnskapsår

Årsregnskapets periode: 01.01.2022 - 31.12.2022

Konsern

Morselskap i konsern: Nei

Regnskapsregler

Regler for små foretak benyttet: Ja
Benyttet ved utarbeidelsen av årsregnskapet til selskapet: Regnskapslovens alminnelige regler

Årsregnskapet fastsatt av kompetent organ

Bekreftet av representant for selskapet: John Erick Battie
Dato for fastsettelse av årsregnskapet: 16.04.2023

Grunnlag for avgivelse

År 2022: Årsregnskapet er elektronisk innlevert
År 2021: Tall er hentet fra elektronisk innlevert årsregnskap fra 2022

Det er ikke krav til at årsregnskapet m.v. som sendes til Regnskapsregisteret er undertegnet. Kontrollen på at dette er utført ligger hos revisor/enhetens øverste organ. Sikkerheten ivaretas ved at innsender har rolle/rettighet for innsending av årsregnskapet via Altinn, og ved at det bekreftes at årsregnskapet er fastsatt av kompetent organ.

Brønnøysundregistrene, 22.03.2024



Resultatregnskap

Beløp i: NOK	Note	2022	2021
RESULTATREGNSKAP			
Inntekter			
Salgsinntekt		200 000	294 500
Sum inntekter		200 000	294 500
Kostnader			
Lønnskostnad	2		
Annen driftskostnad		52 662	51 697
Sum kostnader		52 662	51 697
Driftsresultat		147 338	242 803
Finansinntekter og finanskostnader			
Annen renteinntekt		512	173
Annen finansinntekt		224 063	758 871
Verdiøkning aksjer og andeler	3		1 189 191
Sum finansinntekter		224 575	1 948 234
Verdireduksjon aksjer og andeler	3	471 764	
Annen rentekostnad		73 691	22 055
Annen finanskostnad		106 409	537 650
Sum finanskostnader		651 864	559 705
Netto finans		-427 289	1 388 530
Ordinært resultat før skattekostnad		-279 951	1 631 333
Skattekostnad på resultat	6		
Ordinært resultat etter skattekostnad		-279 951	1 631 333
Årsresultat		-279 951	1 631 333
Årsresultat etter minoritetsinteresser		-279 951	1 631 333
Totalresultat		-279 951	1 631 333
Overføringer og disponeringer			



Resultatregnskap

Beløp i: NOK	Note	2022	2021
Avsatt til annen egenkapital			1 631 333
Overført fra annen egenkapital		-279 951	
Sum overføringer og disponeringer		-279 951	1 631 333



Balanse

Beløp i: NOK	Note	2022	2021
BALANSE - EIENDELER			
Anleggsmidler			
Immaterielle eiendeler			
Utsatt skattefordel	6		
Finansielle anleggsmidler			
Investeringer i aksjer og andeler		758 922	888 157
Sum finansielle anleggsmidler		758 922	888 157
Sum anleggsmidler		758 922	888 157
Omløpsmidler			
Varer			
Fordringer			
Kundefordringer		6 250	
Sum fordringer		6 250	
Investeringer			
Markedsbaserte aksjer	3	10 314 091	10 697 995
Markedsbaserte obligasjoner	3		
Andre markedsbaserte finansielle instrumenter	3		
Sum investeringer		10 314 091	10 697 995
Bankinnskudd, kontanter og lignende			
Bankinnskudd, kontanter o.l.		178 056	269 359
Sum bankinnskudd, kontanter og lignende		178 056	269 359
Sum omløpsmidler		10 498 397	10 967 354
SUM EIENDELER		11 257 319	11 855 511

BALANSE - EGENKAPITAL OG GJELD

Egenkapital



Balanse

Beløp i: NOK	Note	2022	2021
Innskutt egenkapital			
Aksjekapital	4	117 000	117 000
Sum innskutt egenkapital		117 000	117 000
Opptjent egenkapital			
Annen egenkapital		6 719 544	6 999 495
Sum opptjent egenkapital		6 719 544	6 999 495
Sum egenkapital	5	6 836 544	7 116 495
Gjeld			
Langsiktig gjeld			
Utsatt skatt	6		
Annen langsiktig gjeld			
Øvrig langsiktig gjeld		4 380 617	4 670 560
Sum annen langsiktig gjeld		4 380 617	4 670 560
Sum langsiktig gjeld		4 380 617	4 670 560
Kortsiktig gjeld			
Betalbar skatt	6		
Skyldig offentlige avgifter		38 887	61 236
Annen kortsiktig gjeld		1 271	7 219
Sum kortsiktig gjeld		40 158	68 455
Sum gjeld		4 420 775	4 739 016
SUM EGENKAPITAL OG GJELD		11 257 320	11 855 511



Brønnøysundregistrene

ÅRSREGNSKAP FOR REGNSKAPSÅRET 2022 - GENERELL INFORMASJON

Journalnummer: 2023 358117

Enheten

Organisasjonsnummer: 991 381 015
Organisasjonsform: Aksjeselskap
Foretaksnavn: BATTIE GEO AS
Forretningsadresse: Fridtjof Nansens vei 6D
1366 LYSAKER

Regnskapsår

Årsregnskapets periode: 01.01.2022 - 31.12.2022

Konsern

Morselskap i konsern: Nei

Regnskapsregler

Regler for små foretak benyttet: Ja
Benyttet ved utarbeidelsen av
årsregnskapet til selskapet: Regnskapslovens alminnelige regler

Årsregnskapet fastsatt av kompetent organ

Bekreftet av representant for selskapet: John Erick Battie
Dato for fastsettelse av årsregnskapet: 16.04.2023

Revisjon

Selskapet har besluttet at årsregnskapet
ikke skal revideres: Ja
Årsregnskapet er utarbeidet av ekstern
autorisert regnskapsfører: Ja

Grunnlag for avgivelse

År 2022: Årsregnskap er elektronisk innlevert.
År 2021: Tall er hentet fra elektronisk innlevert årsregnskap fra 2022.

Det er ikke krav til at årsregnskapet m.v. som sendes til Regnskapsregisteret er undertegnet. Kontrollen på at dette er utført ligger hos revisor/enhetens øverste organ. Sikkerheten ivaretas ved at innsender har rolle/rettighet for innsending av årsregnskapet via Altinn, og ved at det bekreftes at årsregnskapet er fastsatt av kompetent organ.

Brønnøysundregistrene, 19.04.2023



Organisasjonsnr: 991 381 015
BATTIE GEO AS

RESULTATREGNSKAP

Beløp i: NOK	Note	2022	2021
RESULTATREGNSKAP			
Inntekter			
Salgsinntekt		200 000	294 500
Sum inntekter		200 000	294 500
Kostnader			
Lønnskostnad	2		
Annen driftskostnad		52 662	51 697
Sum kostnader		52 662	51 697
Driftsresultat		147 338	242 803
Finansinntekter og finanskostnader			
Annen renteinntekt		512	173
Annen finansinntekt		224 063	758 871
Verdiøkning aksjer og andeler	3		1 189 191
Sum finansinntekter		224 575	1 948 234
Verdireduksjon aksjer og andeler	3	471 764	
Annen rentekostnad		73 691	22 055
Annen finanskostnad		106 409	537 650
Sum finanskostnader		651 864	559 705
Netto finans		-427 289	1 388 530
Ordinært resultat før skattekostnad		-279 951	1 631 333
Skattekostnad på resultat	6		
Ordinært resultat etter skattekostnad		-279 951	1 631 333
Årsresultat		-279 951	1 631 333
Årsresultat etter minoritetsinteresser		-279 951	1 631 333
Totalresultat		-279 951	1 631 333
Overføringer og disponeringer			
Avsatt til annen egenkapital			1 631 333
Overført fra annen egenkapital		-279 951	
Sum overføringer og disponeringer		-279 951	1 631 333





Sum opptjent egenkapital		6 719 544	6 999 495
Sum egenkapital	5	6 836 544	7 116 495
Gjeld			
Langsiktig gjeld			
Utsatt skatt	6		
Annen langsiktig gjeld			
Øvrig langsiktig gjeld		4 380 617	4 670 560
Sum annen langsiktig gjeld		4 380 617	4 670 560
Sum langsiktig gjeld		4 380 617	4 670 560
Kortsiktig gjeld			
Betalbar skatt	6		
Skyldig offentlige avgifter		38 887	61 236
Annen kortsiktig gjeld		1 271	7 219
Sum kortsiktig gjeld		40 158	68 455
Sum gjeld		4 420 775	4 739 016
SUM EGENKAPITAL OG GJELD		11 257 320	11 855 511



Organisasjonsnr: 991 381 015
BATTIE GEO AS

NOTEOPPLYSNINGER - SELSKAP - alle poster oppgitt i hele tall

Note
2

Antall årsverk i regnskapsåret
0.00

Sum Beløp

Balanseført verdi 31.12. Varige driftsmidler Immaterielle eiend.

Konsernregnskap

Morselskapet sitt navn

Forretningskontor for morselskapet

Begrunnelse for at datterselskap er utelatt fra konsolideringen

Samlet beløp - tilknyttet selskap Årets Fjorårets

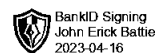
Samlet beløp - foretak i samme konsern Årets Fjorårets

Samlet beløp - foretak i samme konsern Årets Fjorårets

Samlet beløp - felles kontrollert virksomhet Årets Fjorårets

Pantstillelse Beløp

Beholdning av egne aksjer Antall Pålydende Andel av aksjek.

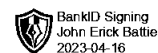


Årsregnskap 2022

Battie Geo AS

Resultatregnskap
Balanse
Noter til regnskapet

Org.nr.: 991 381 015



Resultatregnskap

Battie Geo AS

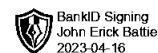
Driftsinntekter og driftskostnader	Note	2022	2021
Salgsinntekt		200 000	294 500
Sum driftsinntekter		200 000	294 500
Annen driftskostnad		52 662	51 697
Sum driftskostnader		52 662	51 697
Driftsresultat		147 338	242 803
Finansinntekter og finanskostnader			
Annen renteinntekt		512	173
Annen finansinntekt		224 063	758 871
Verdøkning aksjer og andeler	3	0	1 189 191
Verdireduksjon aksjer og andeler	3	471 764	0
Annen rentekostnad		73 691	22 055
Annen finanskostnad		106 409	537 650
Resultat av finansposter		-427 289	1 388 530
Resultat før skattekostnad		-279 951	1 631 333
Resultat		-279 951	1 631 333
Årsresultat		-279 951	1 631 333
Overføringer			
Avsatt til annen egenkapital		0	1 631 333
Overført fra annen egenkapital		279 951	0
Sum overføringer		-279 951	1 631 333



Balanse

Battie Geo AS

Eiendeler	Note	2022	2021
Anleggsmidler			
Finansielle anleggsmidler			
Investeringer i aksjer og andeler		758 922	888 157
Sum finansielle anleggsmidler		758 922	888 157
Sum anleggsmidler		758 922	888 157
Omløpsmidler			
Fordringer			
Kundefordringer		6 250	0
Sum fordringer		6 250	0
Investeringer			
Ikke-markedsbaserte aksjer		4 648 979	4 444 452
Markedsbaserte aksjer og andre fin.instrumenter	3	5 665 112	6 253 543
Sum investeringer		10 314 091	10 697 995
Bankinnskudd, kontanter o.l.		178 056	269 359
Sum omløpsmidler		10 498 397	10 967 354
Sum eiendeler		11 257 319	11 855 511



Balanse

Battie Geo AS

	Note	2022	2021
Egenkapital og gjeld			
Innskutt egenkapital			
Aksjekapital	4	117 000	117 000
Sum innskutt egenkapital		117 000	117 000
Opptjent egenkapital			
Annen egenkapital		6 719 544	6 999 495
Sum opptjent egenkapital		6 719 544	6 999 495
Sum egenkapital	5	6 836 544	7 116 495
Gjeld			
Annen langsiktig gjeld			
Øvrig langsiktig gjeld		4 380 617	4 670 560
Sum annen langsiktig gjeld		4 380 617	4 670 560
Kortsiktig gjeld			
Skyldig offentlige avgifter		38 887	61 236
Annen kortsiktig gjeld		1 271	7 219
Sum kortsiktig gjeld		40 158	68 455
Sum gjeld		4 420 775	4 739 016
Sum egenkapital og gjeld		11 257 320	11 855 511

Oslo,
Styret i Battie Geo AS

John Erick Battie
styreleder



Noter Battie Geo AS

Regnskapsprinsipper

Årsregnskapet er satt opp i samsvar med regnskapsloven og NRS 8 - God regnskapsskikk for små foretak.

Driftsinntekter

Inntektsføring ved salg av varer skjer på leveringstidspunktet. Tjenester inntektsføres etter hvert som de leveres.

Skatt

Skattekostnaden i resultatregnskapet omfatter både periodens betalbare skatt og endring i utsatt skatt. Utsatt skatt er beregnet med 22 % på grunnlag av de midlertidige forskjeller som eksisterer mellom regnskapsmessige og skattemessige verdier, samt ligningsmessig underskudd til fremføring ved utgangen av regnskapsåret. Skatteøkende og skattereduserende midlertidige forskjeller som reverserer eller kan reverseres i samme periode er utlignet og nettoført.

Klassifisering og vurdering av anleggsmidler

Anleggsmidler omfatter eiendeler bestemt til varig eie og bruk. Anleggsmidler er vurdert til anskaffelseskost. Varige driftsmidler balanseføres og avskrives over driftsmidlets økonomiske levetid. Avskrivningsperioden for fast eiendom anskaffet etter 2009 er dekomponert i en del som gjelder råbygget og en del som gjelder faste tekniske installasjoner. Varige driftsmidler nedskrives til gjenvinnbart beløp ved verdifall som forventes ikke å være forbigående. Gjenvinnbart beløp er det høyeste av netto salgsverdi og verdi i bruk. Verdi i bruk er nåverdi av fremtidige kontantstrømmer knyttet til eiendelen. Nedskrivningen reverseres når grunnlaget for nedskrivningen ikke lenger er til stede. Anleggsaksjer og mindre investeringer i deltagerliknede selskap hvor selskapet ikke har betydelig innflytelse balanseføres til anskaffelseskost. Investeringene blir nedskrevet til virkelig verdi dersom verdifallet ikke er forbigående. Mottatt utbytte og andre overskuddsutdelinger fra selskapene inntektsføres som annen finansinntekt.

Klassifisering og vurdering av omløpsmidler

Omløpsmidler og kortsiktig gjeld omfatter normalt poster som forfaller til betaling innen ett år etter balansedagen, samt poster som knytter seg til varekretsløpet. Omløpsmidler vurderes til laveste verdi av anskaffelseskost og virkelig verdi.

Aksjer som inngår i en handelsportefølje vurderes til virkelige verdi på balansedagen.

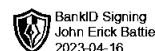
Andre omløpsaksjer vurderes til det laveste av anskaffelseskost og virkelig verdi.

Fordringer

Kundefordringer og andre fordringer oppføres til pålydende etter fradrag for avsetning til forventet tap. Avsetning til tap gjøres på grunnlag av en individuell vurdering av de enkelte fordringene.

Note 2 Lønnskostnader/ansatte

Battie Geo AS har ikke hatt ansatte i 2022 og det foreligger heller ingen slike forpliktelser.



Noter Battie Geo AS

Note 3 Markedsbaserte verdipapirer

	Virkelig verdi	Periodens resultatførte verdiendring
Markedsbaserte finansielle instrumenter		
Aktiv Forvaltning, Norcap	4 618 766	506 341
Alfred Berg Income	774 603	48 863
Alfred Berg Nordic High Yield ACC	271 743	15 520
Sum markedsbaserte finansielle instrumenter	5 665 112	570 724

Markedsbaserte verdipapirer er verdsatt til virkelig verdi. Virkelig verdi er fastsatt i henhold til verdien som er observerbar i markedet på balansedagen/børskurs.

Note 4 Aksjonærer

Aksjekapitalen i Battie Geo AS pr. 31.12 består av:

	Antall	Pålydende	Bokført
Ordinære aksjer	390 000	0,3	117 000
Sum	390 000		117 000

Eierstruktur

De største aksjonærene i % pr. 31.12 var:

	Ordinære	Eierandel	Stemmeandel
John Erick Battie	390 000	100,0	100,0

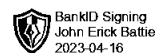
Aksjer og opsjoner eiet av medlemmer i styret og daglig leder:

Navn	Verv	Ordinære
John Erick Battie	styreleder	390 000
Totalt antall aksjer		390 000

Note 5 Egenkapital

	Aksjekapital	Annen egenkapital	Sum egenkapital
Pr. 31.12.2021	117 000	6 999 495	7 116 495
Pr 01.01.2022	117 000	6 999 495	7 116 495
Årets resultat		-279 951	-279 951
Pr 31.12.2022	117 000	6 719 544	6 836 544

I samsvar med regnskapslovens § 3-3 bekreftes det at forutsetningen om fortsatt drift er til stede, og at dette er lagt til grunn ved utarbeidelsen av årsregnskapet.



Noter Battie Geo AS

Note 6 Skatt

Årets skattekostnad	2022	2021
Resultatført skatt på ordinært resultat:		
Betalbar skatt	0	0
Endring i utsatt skattefordel	0	0
Skattekostnad ordinært resultat	0	0
Skattepliktig inntekt:		
Resultat før skatt	-279 951	1 631 333
Permanente forskjeller	317 323	-1 457 629
Endring i midlertidige forskjeller	0	-142 543
Anvendelse av fremførbart underskudd	-37 372	-31 161
Skattepliktig inntekt	0	0
Betalbar skatt i balansen:		
Betalbar skatt på årets resultat	0	0
Sum betalbar skatt i balansen	0	0

Skatteeffekten av midlertidige forskjeller og underskudd til fremføring som har gitt opphav til utsatt skatt og utsatte skattefordeler, spesifisert på typer av midlertidige forskjeller

	2022	2021	Endring
Akkumulert fremførbart underskudd	-2 080 583	-2 117 955	-37 372
Inngår ikke i beregningen av utsatt skatt	2 080 583	2 117 955	37 372
Utsatt skattefordel (22 %)	0	0	0

I henhold til God regnskapsskikk for små foretak balanseføres ikke utsatt skattefordel.