



ÅRSREGNSKAPET FOR REGNSKAPSÅRET 2019 - GENERELL INFORMASJON

Enheten

Organisasjonsnummer: 920 216 692
Organisasjonsform: Aksjeselskap
Foretaksnavn: RUNE ROMSDAL AS
Forretningsadresse: Nygårdsveien 20B
1423 SKI

Regnskapsår

Årsregnskapets periode: 01.01.2019 - 31.12.2019

Konsern

Morselskap i konsern: Nei

Regnskapsregler

Regler for små foretak benyttet: Ja
Benyttet ved utarbeidelsen av årsregnskapet til selskapet: Regnskapslovens alminnelige regler

Årsregnskapet fastsatt av kompetent organ

Bekreftet av representant for selskapet: Rune Romsdal
Dato for fastsettelse av årsregnskapet: 14.05.2020

Grunnlag for avgivelse

År 2019: Årsregnskapet er elektronisk innlevert
År 2018: Tall er hentet fra elektronisk innlevert årsregnskap fra 2019

Det er ikke krav til at årsregnskapet m.v. som sendes til Regnskapsregisteret er undertegnet. Kontrollen på at dette er utført ligger hos revisor/enhetens øverste organ. Sikkerheten ivaretas ved at innsender har rolle/rettighet for innsending av årsregnskapet via Altinn, og ved at det bekreftes at årsregnskapet er fastsatt av kompetent organ.

Brønnøysundregistrene, 25.06.2021



Resultatregnskap

Beløp i: NOK	Note	2019	2018
RESULTATREGNSKAP			
Inntekter			
Salgsinntekt		9 172 569	988 602
Sum inntekter		9 172 569	988 602
Kostnader			
Varekostnad		3 087 420	51 137
Lønnskostnad	1	2 303 790	262 503
Avskrivning av driftsmidler og immaterielle eiendeler	4	75 584	13 887
Annen driftskostnad	1	3 128 438	432 997
Sum kostnader		8 595 232	760 524
Driftsresultat		577 337	228 078
Finansinntekter og finanskostnader			
Annen renteinntekt		122	97
Sum finansinntekter		122	97
Annen rentekostnad		3 210	424
Annen finanskostnad			1 902
Sum finanskostnader		3 210	2 326
Netto finans		-3 088	-2 229
Ordinært resultat før skattekostnad		574 249	225 849
Skattekostnad på ordinært resultat	5	134 824	48 382
Ordinært resultat etter skattekostnad		439 425	177 467
Årsresultat	3	439 425	177 467
Årsresultat etter minoritetsinteresser		439 425	177 467
Totalresultat		439 425	177 467
Overføringer og disponeringer			
Avsatt til annen egenkapital		439 425	177 467



Resultatregnskap

Beløp i: NOK	Note	2019	2018
Sum overføringer og disponeringer		439 425	177 467



Balanse

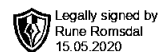
Beløp i: NOK	Note	2019	2018
BALANSE - EIENDELER			
Anleggsmidler			
Immaterielle eiendeler			
Utsatt skattefordel	5		
Varige driftsmidler			
Tomter, bygninger o.a. fast eiendom	4		
Maskiner og anlegg	4	268 236	125 348
Skip og flytende installasjoner	4		
Driftsløsøre, inventar o.a. utstyr	4	37 050	
Sum varige driftsmidler	4	305 286	125 348
Finansielle anleggsmidler			
Andre langsiktige fordringer	7	356 282	210 195
Sum finansielle anleggsmidler		356 282	210 195
Sum anleggsmidler		661 568	335 543
Omløpsmidler			
Varer			
Fordringer			
Kundefordringer		803 475	245 382
Andre kortsiktige fordringer			48 662
Sum fordringer		803 475	294 044
Bankinnskudd, kontanter og lignende			
Bankinnskudd, kontanter o.l.	6	1 033 821	168 285
Sum bankinnskudd, kontanter og lignende		1 033 821	168 285
Sum omløpsmidler		1 837 296	462 329
SUM EIENDELER		2 498 864	797 872

BALANSE - EGENKAPITAL OG GJELD



Balanse

Beløp i: NOK	Note	2019	2018
Egenkapital			
Innskutt egenkapital			
Aksjekapital	2	30 000	30 000
Beholdning av egne aksjer	2		
Annen innskutt egenkapital			-5 570
Sum innskutt egenkapital		30 000	24 430
Opptjent egenkapital			
Annen egenkapital		611 322	177 467
Sum opptjent egenkapital		611 322	177 467
Sum egenkapital	3	641 322	201 897
Gjeld			
Langsiktig gjeld			
Utsatt skatt	5	4 082	
Sum avsetninger for forpliktelser		4 082	
Annen langsiktig gjeld			
Sum langsiktig gjeld		4 082	0
Kortsiktig gjeld			
Leverandørgjeld		559 293	69 664
Betalbar skatt	5	130 742	48 382
Skyldig offentlige avgifter		528 782	43 625
Annen kortsiktig gjeld	8	634 643	434 303
Sum kortsiktig gjeld		1 853 460	595 974
Sum gjeld		1 857 542	595 974
SUM EGENKAPITAL OG GJELD		2 498 864	797 872



Årsregnskap 2019 Rune Romsdal AS

**Resultatregnskap
Balanse
Noter til regnskapet**

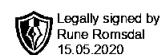
Org.nr.: 920 216 692



Resultatregnskap

Rune Romsdal AS

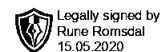
Driftsinntekter og driftskostnader	Note	2019	2018
Salgsinntekt		9 172 569	988 602
Sum driftsinntekter		9 172 569	988 602
Varekostnad		3 087 420	51 137
Lønnskostnad	1	2 303 790	262 503
Avskrivning av driftsmidler og immaterielle eiendeler	4	75 584	13 887
Annen driftskostnad	1	3 128 438	432 997
Sum driftskostnader		8 595 232	760 524
Driftsresultat		577 337	228 078
Finansinntekter og finanskostnader			
Annen renteinntekt		122	97
Annen rentekostnad		3 210	424
Annen finanskostnad		0	1 902
Resultat av finansposter		-3 088	-2 229
Ordinært resultat før skattekostnad		574 249	225 849
Skattekostnad på ordinært resultat	5	134 824	48 382
Ordinært resultat		439 425	177 467
Årsresultat	3	439 425	177 467
Overføringer			
Avsatt til annen egenkapital		439 425	177 467
Sum overføringer		439 425	177 467



Balanse

Rune Romsdal AS

Eiendeler	Note	2019	2018
Anleggsmidler			
Varige driftsmidler			
Maskiner og anlegg	4	268 236	125 348
Driftsløsøre, inventar o.a. utstyr	4	37 050	0
Sum varige driftsmidler	4	305 286	125 348
Finansielle anleggsmidler			
Andre langsiktige fordringer	7	356 282	210 195
Sum finansielle anleggsmidler		356 282	210 195
Sum anleggsmidler		661 568	335 543
Omløpsmidler			
Fordringer			
Kundefordringer		803 475	245 382
Andre kortsiktige fordringer		0	48 662
Sum fordringer		803 475	294 044
Bankinnskudd, kontanter o.l.	6	1 033 821	168 285
Sum omløpsmidler		1 837 296	462 329
Sum eiendeler		2 498 864	797 872



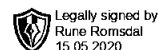
Balanse

Rune Romsdal AS

Egenkapital og gjeld	Note	2019	2018
Egenkapital			
Innskutt egenkapital			
Aksjekapital	2	30 000	30 000
Annen innskutt egenkapital		0	-5 570
Sum innskutt egenkapital		30 000	24 430
Opptjent egenkapital			
Annen egenkapital		611 322	177 467
Sum opptjent egenkapital		611 322	177 467
Sum egenkapital	3	641 322	201 897
Gjeld			
Avsetning for forpliktelser			
Utsatt skatt	5	4 082	0
Kortsiktig gjeld			
Leverandørgjeld		559 293	69 664
Betalbar skatt	5	130 742	48 382
Skyldig offentlige avgifter		528 782	43 625
Annen kortsiktig gjeld	8	634 643	434 303
Sum kortsiktig gjeld		1 853 460	595 974
Sum gjeld		1 857 542	595 974
Sum egenkapital og gjeld		2 498 864	797 872

Ski, 30.04.2020
Styret i Rune Romsdal AS

Rune Romsdal
styreleder/daglig leder



Regnskapsprinsipper

Årsregnskapet er satt opp i samsvar med regnskapsloven og NRS 8 - God regnskapsskikk for små foretak.

Driftsinntekter

Inntektsføring ved salg av varer skjer på leveringstidspunktet. Tjenester inntektsføres etter hvert som de leveres.

Skatt

Skattekostnaden i resultatregnskapet omfatter både periodens betalbare skatt og endring i utsatt skatt. Utsatt skatt er beregnet med 22 % på grunnlag av de midlertidige forskjeller som eksisterer mellom regnskapsmessige og skattemessige verdier, samt ligningsmessig underskudd til fremføring ved utgangen av regnskapsåret. Skatteøkende og skattereduserende midlertidige forskjeller som reverserer eller kan reverseres i samme periode er utlignet og nettoført.

Klassifisering og vurdering av anleggsmidler

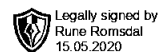
Anleggsmidler omfatter eiendeler bestemt til varig eie og bruk. Anleggsmidler er vurdert til anskaffelseskost. Varige driftsmidler balanseføres og avskrives over driftsmidlets økonomiske levetid. Avskrivningsperioden for fast eiendom anskaffet etter 2009 er dekomponert i en del som gjelder råbygget og en del som gjelder faste tekniske installasjoner. Varige driftsmidler nedskrives til gjenvinnbart beløp ved verdifall som forventes ikke å være forbigående. Gjenvinnbart beløp er det høyeste av netto salgsverdi og verdi i bruk. Verdi i bruk er nåverdi av fremtidige kontantstrømmer knyttet til eiendelen. Nedskrivningen reverseres når grunnlaget for nedskrivningen ikke lenger er til stede.

Klassifisering og vurdering av omløpsmidler

Omløpsmidler og kortsiktig gjeld omfatter normalt poster som forfaller til betaling innen ett år etter balansedagen, samt poster som knytter seg til varekretsløpet. Omløpsmidler vurderes til laveste verdi av anskaffelseskost og virkelig verdi.

Fordringer

Kundefordringer og andre fordringer oppføres til pålydende etter fradrag for avsetning til forventet tap. Avsetning til tap gjøres på grunnlag av en individuell vurdering av de enkelte fordringene.



Note 1 Lønnskostnader og ytelser, godtgjørelser til daglig leder, styret og revisor

Lønnskostnader	2019	2018
Lønninger	1 995 203	231 300
Arbeidsgiveravgift	285 065	31 203
Pensjonskostnader	23 522	0
Sum	2 303 790	262 503

Selskapet har i 2019 sysselsatt 4 årsverk.

Ytelser til ledende personer	Daglig leder	Styret
Lønn	637 300	0
Sum	637 300	0

Daglig leder er innmeldt i samme pensjonsordning som øvrige medarbeidere.

Pensjon

Selskapet har inngått avtale om obligatorisk tjenstepensjonsordning iht. gjeldende regelverk. Ordningen er innskuddsbasert.

Revisor

Selskapet har fravalgt revisjon.

Note 2 Aksjonærer

Aksjekapitalen i Rune Romsdal AS pr. 31.12 består av:

	Antall	Pålydende	Bokført
Ordinære aksjer	30	1 000,00	30 000
Sum	30		30 000

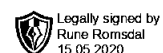
Eierstruktur

De største aksjonærene i % pr. 31.12 var:

	Ordinære	Eierandel	Stemmeandel
Rune Romsdal	30	100,0	100,0
Totalt antall aksjer	30	100,0	100,0

Aksjer og opsjoner eiet av medlemmer i styret og daglig leder:

Navn	Verv	Ordinære
Rune Romsdal	styreleder/daglig leder	30

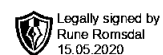


Note 3 Egenkapital

	Aksjekapital	Overkurs	Annen Innskutt egenkapital	Annen egenkapital	Sum egenkapital
Pr. 31.12.2018	30 000	0	-5 570	177 467	201 897
Pr 01.01.2019	30 000	0	-5 570	177 467	201 897
Årets resultat				439 425	439 425
Dekket av annen EK			5 570	-5 570	0
Pr 31.12.2019	30 000	0	0	611 322	641 322

Note 4 Anleggsmidler

	Maskiner og anlegg	Driftsløsøre, inventar ol.	Transportmidler	Sum
Anskaffelseskost pr. 01.01.19	139 246			139 246
+ Tilgang kjøpte anleggsmidler	92 750	39 000	170 000	301 750
- Avgang i året	55 000			55 000
= Anskaffelseskost 31.12.19	176 996	39 000	170 000	385 996
Akkumulerte avskrivninger 31.12.19	44 776	1 950	33 984	80 710
= Bokført verdi 31.12.19	132 220	37 050	136 016	305 286
Årets ordinære avskrivninger	39 650	1 950	33 984	75 584
Økonomisk levetid	5 år	5 år	5 år	

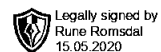


Note 5 Skatt

Årets skattekostnad	2019	2018
Resultatført skatt på ordinært resultat:		
Betalbar skatt	130 742	48 382
Endring i utsatt skatt	4 082	0
Skattekostnad ordinært resultat	134 824	48 382
Skattepliktig inntekt:		
Ordinært resultat før skatt	574 249	225 849
Permanente forskjeller	24 631	-1 533
Endring i midlertidige forskjeller	-4 597	-13 960
Skattepliktig inntekt	594 283	210 357
Betalbar skatt i balansen:		
Betalbar skatt på årets resultat	130 742	48 382
Sum betalbar skatt i balansen	130 742	48 382

Skatteeffekten av midlertidige forskjeller som har gitt opphav til utsatt skatt og utsatte skattefordeler, spesifisert på typer av midlertidige forskjeller:

	2019	2018	Endring
Varige driftsmidler	18 557	13 960	-4 597
Sum	18 557	13 960	-4 597
Utsatt skatt (22 %)	4 082	3 071	-1 011



Note 6 Bankinnskudd

Innestående midler på skattetrekkkonto (bundne midler) er på kr 102 390.

Note 7 Bankinnskudd

Andre langsiktige fordringer gjelder forskuddsbetalt leasingleie som periodiseres over leiekontraktens løpetid.

Note 8 Gjeld og pantstillelser

I linjen Annen kortsiktig gjeld inngår gjeld til aksjonær med kr -428 405