



ÅRSREGNSKAPET FOR REGNSKAPSÅRET 2024 - GENERELL INFORMASJON

Enheten

Organisasjonsnummer: 918 624 139
Organisasjonsform: Aksjeselskap
Foretaksnavn: SKÅBU EIENDOMSSELSKAP AS
Forretningsadresse: c/o Sven Sæther
Skåbuvegen 2739
2643 SKÅBU

Regnskapsår

Årsregnskapets periode: 01.01.2024 - 31.12.2024

Konsern

Morselskap i konsern: Nei

Regnskapsregler

Regler for små foretak benyttet: Ja
Benyttet ved utarbeidelsen av årsregnskapet til selskapet: Regnskapslovens alminnelige regler

Årsregnskapet fastsatt av kompetent organ

Bekreftet av representant for selskapet: Sven Sæther
Dato for fastsettelse av årsregnskapet: 25.05.2025

Grunnlag for avgivelse

År 2024: Årsregnskapet er elektronisk innlevert
År 2023: Tall er hentet fra elektronisk innlevert årsregnskap fra 2024

Det er ikke krav til at årsregnskapet m.v. som sendes til Regnskapsregisteret er undertegnet. Kontrollen på at dette er utført ligger hos revisor/enhetens øverste organ. Sikkerheten ivaretas ved at innsender har rolle/rettighet for innsending av årsregnskapet via Altinn, og ved at det bekreftes at årsregnskapet er fastsatt av kompetent organ.

Brønnøysundregistrene, 10.07.2025



Resultatregnskap

Beløp i: NOK	Note	2024	2023
RESULTATREGNSKAP			
Kostnader			
Lønnskostnad	1		
Annen driftskostnad		91 484	142 451
Sum kostnader		91 484	142 451
Driftsresultat		-91 484	-142 451
Finansinntekter og finanskostnader			
Annen renteinntekt		55 255	28 250
Sum finansinntekter		55 255	28 250
Annen rentekostnad			248
Sum finanskostnader			248
Netto finans		55 255	28 002
Resultat før skattekostnad		-36 229	-114 449
Skattekostnad på resultat	2	-7 970	-25 179
Årsresultat		-28 259	-89 270
Årsresultat etter minoritetsinteresser		-28 259	-89 270
Totalresultat		-28 259	-89 270
Overføringer og disponeringer			
Avsatt til annen egenkapital		-28 259	-89 270
Sum overføringer og disponeringer		-28 259	-89 270



Balanse

Beløp i: NOK	Note	2024	2023
BALANSE - EIENDELER			
Anleggsmidler			
Immaterielle eiendeler			
Utsatt skattefordel	2	33 149	25 179
Sum immaterielle eiendeler		33 149	25 179
Finansielle anleggsmidler			
Investeringer i aksjer og andeler		9 333	9 333
Sum finansielle anleggsmidler		9 333	9 333
Sum anleggsmidler		42 482	34 512
Omløpsmidler			
Varer			
Investeringer			
Andre finansielle instrumenter		27 000	27 000
Sum investeringer		27 000	27 000
Bankinnskudd, kontanter og lignende			
Bankinnskudd, kontanter o.l.		1 462 422	1 513 316
Sum bankinnskudd, kontanter og lignende		1 462 422	1 513 316
Sum omløpsmidler		1 489 422	1 540 316
SUM EIENDELER		1 531 904	1 574 828
BALANSE - EGENKAPITAL OG GJELD			
Egenkapital			
Innskutt egenkapital			
Aksjekapital	3	30 000	30 000
Beholdning av egne aksjer	3		
Overkurs		49 933	49 933
Annen innskutt egenkapital		-25 000	-25 000



Balanse

Beløp i: NOK	Note	2024	2023
Sum innskutt egenkapital		54 933	54 933
Opptjent egenkapital			
Annen egenkapital		1 476 971	1 505 229
Sum opptjent egenkapital		1 476 971	1 505 229
Sum egenkapital		1 531 904	1 560 163
Gjeld			
Langsiktig gjeld			
Utsatt skatt	2		
Annen langsiktig gjeld			
Sum langsiktig gjeld		0	0
Kortsiktig gjeld			
Leverandørgjeld			915
Betalbar skatt	2		
Annen kortsiktig gjeld			13 750
Sum kortsiktig gjeld			14 665
Sum gjeld		0	14 665
SUM EGENKAPITAL OG GJELD		1 531 904	1 574 828



Brønnøysundregistrene

ÅRSREGNSKAP FOR REGNSKAPSÅRET 2024 - GENERELL INFORMASJON

Journalnummer: 2025 655310

Enheten

Organisasjonsnummer: 918 624 139
Organisasjonsform: Aksjeselskap
Foretaksnavn: SKÅBU EIENDOMSSELSKAP AS
Forretningsadresse: c/o Sven Sæther
Skåbuvegen 2739
2643 SKÅBU

Regnskapsår

Årsregnskapets periode: 01.01.2024 - 31.12.2024

Konsern

Morselskap i konsern: Nei

Regnskapsregler

Regler for små foretak benyttet: Ja
Benyttet ved utarbeidelsen av
årsregnskapet til selskapet: Regnskapslovens alminnelige regler

Årsregnskapet fastsatt av kompetent organ

Bekreftet av representant for selskapet: Sven Sæther
Dato for fastsettelse av årsregnskapet: 25.05.2025

Revisjon

Selskapet har besluttet at årsregnskapet ikke skal revideres: Ja
Årsregnskapet er utarbeidet av ekstern autorisert regnskapsfører: Ja
Ekstern autorisert regnskapsfører har i løpet av regnskapsåret bistått ved den løpende regnskapsføringen eller utført andre tjenester for selskapet enn å utarbeide årsregnskapet: Ja

Grunnlag for avgivelse

År 2024: Årsregnskap er elektronisk innlevert.
År 2023: Tall er hentet fra elektronisk innlevert årsregnskap fra 2024.

Det er ikke krav til at årsregnskapet m.v. som sendes til Regnskapsregisteret er undertegnet. Kontrollen på at dette er utført ligger hos revisor/enhetens øverste organ. Sikkerheten ivaretas ved at innsender har rolle/rettighet for innsending av årsregnskapet via Altinn, og ved at det bekreftes at årsregnskapet er fastsatt av kompetent organ.

Brønnøysundregistrene, 09.07.2025

Brønnøysundregistrene
Postadresse: Postboks 900, 8910 Brønnøysund
Telefon: 75 00 75 00
E-post: firmapost@brreg.no Internett: www.brreg.no
Organisasjonsnummer: 974 760 673



Organisasjonsnr: 918 624 139
SKÅBU EIENDOMSELSKAP AS

RESULTATREGNSKAP

Beløp i: NOK	Note	2024	2023
RESULTATREGNSKAP			
Kostnader			
Lønnskostnad	1		
Annen driftskostnad		91 484	142 451
Sum kostnader		91 484	142 451
Driftsresultat		-91 484	-142 451
Finansinntekter og finanskostnader			
Annen renteinntekt		55 255	28 250
Sum finansinntekter		55 255	28 250
Annen rentekostnad			248
Sum finanskostnader			248
Netto finans		55 255	28 002
Resultat før skattekostnad		-36 229	-114 449
Skattekostnad på resultat	2	-7 970	-25 179
Årsresultat		-28 259	-89 270
Årsresultat etter minoritetsinteresser		-28 259	-89 270
Totalresultat		-28 259	-89 270
Overføringer og disponeringer			
Avsatt til annen egenkapital		-28 259	-89 270
Sum overføringer og disponeringer		-28 259	-89 270



Organisasjonsnr: 918 624 139
SKÅBU EIENDOMSELSKAP AS

BALANSE

Beløp i: NOK	Note	2024	2023
BALANSE - EIENDELER			
Anleggsmidler			
Immaterielle eiendeler			
Utsatt skattefordel	2	33 149	25 179
Sum immaterielle eiendeler		33 149	25 179
Finansielle anleggsmidler			
Investeringer i aksjer og andeler		9 333	9 333
Sum finansielle anleggsmidler		9 333	9 333
Sum anleggsmidler		42 482	34 512
Omløpsmidler			
Varer			
Investeringer			
Andre finansielle instrumenter		27 000	27 000
Sum investeringer		27 000	27 000
Bankinnskudd, kontanter og lignende			
Bankinnskudd, kontanter o. l.		1 462 422	1 513 316
Sum bankinnskudd, kontanter og lignende		1 462 422	1 513 316
Sum omløpsmidler		1 489 422	1 540 316
SUM EIENDELER		1 531 904	1 574 828
BALANSE - EGENKAPITAL OG GJELD			
Egenkapital			
Innskutt egenkapital			
Aksjekapital	3	30 000	30 000
Beholdning av egne aksjer	3		
Overkurs		49 933	49 933
Annen innskutt egenkapital		-25 000	-25 000
Sum innskutt egenkapital		54 933	54 933
Opptjent egenkapital			
Annen egenkapital		1 476 971	1 505 229
Sum opptjent egenkapital		1 476 971	1 505 229



Sum egenkapital		1 531 904	1 560 163
Gjeld			
Langsiktig gjeld			
Utsatt skatt	2		
Annen langsiktig gjeld			
Sum langsiktig gjeld		0	0
Kortsiktig gjeld			
Leverandørgjeld			915
Betalbar skatt	2		
Annen kortsiktig gjeld			13 750
Sum kortsiktig gjeld			14 665
Sum gjeld		0	14 665
SUM EGENKAPITAL OG GJELD		1 531 904	1 574 828



Organisasjonsnr: 918 624 139
SKÅBU EIENDOMSELSKAP AS

NOTEOPPLYSNINGER - SELSKAP - alle poster oppgitt i hele tall

Note

1

Antall årsverk i regnskapsåret
0.00

Sum Beløp

Balanseført verdi 31.12. Varige driftsmidler Immaterielle eiend.

Konsernregnskap

Morselskapet sitt navn

Forretningskontor for morselskapet

Begrunnelse for at datterselskap er utelatt fra konsolideringen

Samlet beløp - tilknyttet selskap Årets Fjorårets

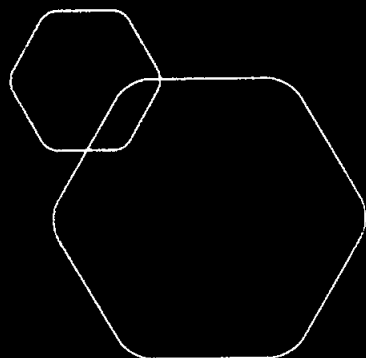
Samlet beløp - foretak i samme konsern Årets Fjorårets

Samlet beløp - foretak i samme konsern Årets Fjorårets

Samlet beløp - felles kontrollert virksomhet Årets Fjorårets

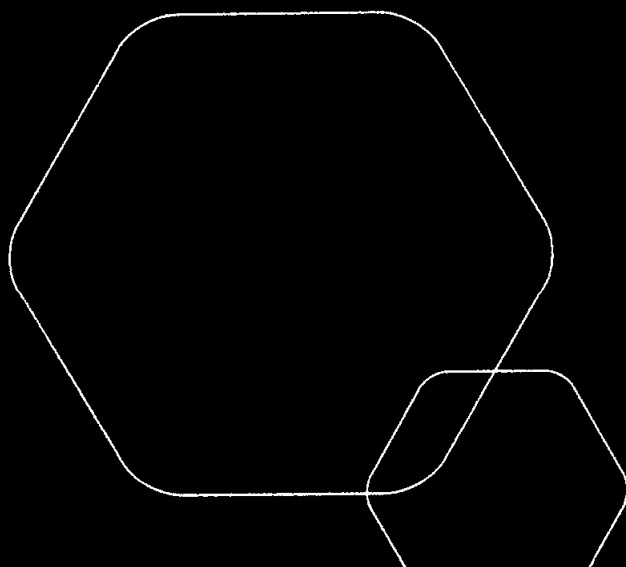
Pantstillelse Beløp

Beholdning av egne aksjer Antall Pålydende Andel av aksjek.



Årsregnskap 2024
SKÅBU EIENDOMSSELSKAP AS

Resultatregnskap
Balanse
Noter til regnskapet



Org.nr.: 918 624 139



RESULTATREGNSKAP

SKÅBU EIENDOMSSKAP AS

DRIFTSINNEKTER OG DRIFTSKOSTNADER	Note	2024	2023
Annen driftskostnad		91 484	142 451
Sum driftskostnader		91 484	142 451
Driftsresultat		-91 484	-142 451
FINANSINNEKTER OG FINANSKOSTNADER			
Annen renteinntekt		55 255	28 250
Annen rentekostnad		0	248
Resultat av finansposter		55 255	28 002
Resultat før skattekostnad		-36 229	-114 449
Skattekostnad på resultat	2	-7 970	-25 179
Årsresultat		-28 259	-89 270
OVERFØRINGER			
Avsatt til annen egenkapital		-28 259	-89 270
Sum overføringer		-28 259	-89 270



BALANSE

SKÅBU EIENDOMSSKAP AS

EIENDELER	Note	2024	2023
ANLEGGSMIDLER			
IMMATERIELLE EIENDELER			
Utsatt skattefordel	2	33 149	25 179
Sum immaterielle eiendeler		33 149	25 179
VARIGE DRIFTSMIDLER			
FINANSIELLE ANLEGGSMIDLER			
Investeringer i aksjer og andeler		9 333	9 333
Sum finansielle anleggsmidler		9 333	9 333
Sum anleggsmidler		42 482	34 512
OMLØPSMIDLER			
FORDRINGER			
INVESTERINGER			
Andre finansielle instrumenter		27 000	27 000
Sum investeringer		27 000	27 000
Bankinnskudd, kontanter o.l.		1 462 422	1 513 316
Sum omløpsmidler		1 489 422	1 540 316
Sum eiendeler		1 531 904	1 574 828




BALANSE


SKÅBU EIENDOMSSKAP AS


EGENKAPITAL OG GJELD	Note	2024	2023
EGENKAPITAL			
INNSKUTT EGENKAPITAL			
Aksjekapital	3	30 000	30 000
Overkurs		49 933	49 933
Annen innskutt egenkapital		-25 000	-25 000
Sum innskutt egenkapital		54 933	54 933
OPPTJENT EGENKAPITAL			
Annen egenkapital		1 476 971	1 505 229
Sum opptjent egenkapital		1 476 971	1 505 229
Sum egenkapital		1 531 904	1 560 163
GJELD			
AVSETNING FOR FORPLIKTELSE			
ANNEN LANGSIKTIG GJELD			
KORTSIKTIG GJELD			
Leverandørgjeld		0	915
Annen kortsiktig gjeld		0	13 750
Sum kortsiktig gjeld		0	14 665
Sum gjeld		0	14 665
Sum egenkapital og gjeld		1 531 904	1 574 828


Skåbu, 25.05.2025


Styret i SKÅBU EIENDOMSSKAP AS


Sven Sæther
styreleder


Carsten Arnt-Jønsen
styremedlem


Per Lien
styremedlem


Øystein Nilsen
styremedlem


Steinar Veslum
styremedlem



Regnskapsprinsipper

Årsregnskapet er satt opp i samsvar med regnskapsloven og NRS 8 - God regnskapsskikk for små foretak.

SKATT

Skattekostnaden i resultatregnskapet omfatter både periodens betalbare skatt og endring i utsatt skatt. Utsatt skatt er beregnet med 22 % på grunnlag av de midlertidige forskjeller som eksisterer mellom regnskapsmessige og skattemessige verdier, samt ligningsmessig underskudd til fremføring ved utgangen av regnskapsåret. Skatteøkende og skattereduserende midlertidige forskjeller som reverserer eller kan reverseres i samme periode er utlignet og nettoført.

KLASSIFISERING OG VURDERING AV OMLØPSMIDLER

Omløpsmidler og kortsiktig gjeld omfatter normalt poster som forfaller til betaling innen ett år etter balansedagen, samt poster som knytter seg til varekretsløpet. Omløpsmidler vurderes til laveste verdi av anskaffelseskost og virkelig verdi.

Note 1 Lønnskostnader

SKÅBU EIENDOMSSELSKAP AS har ikke hatt lønns- eller personalkostnader i 2024 og det foreligger heller ingen slike forpliktelser.

Note 2 Skatt

Årets skattekostnad	2024	2023
Resultatført skatt på ordinært resultat:		
Betalbar skatt	0	0
Endring i utsatt skattefordel	-7 970	-25 179
Skattekostnad ordinært resultat	-7 970	-25 179
Skattepliktig inntekt:		
Resultat før skatt	-36 229	-114 449
Permanente forskjeller	0	0
Skattepliktig inntekt	-36 229	-114 449
Betalbar skatt i balansen:		
Betalbar skatt på årets resultat	0	0
Sum betalbar skatt i balansen	0	0

Skatteeffekten av midlertidige forskjeller og underskudd til fremføring som har gitt opphav til utsatt skatt og utsatte skattefordeler, spesifisert på typer av midlertidige forskjeller

	2024	2023	Endring
Akkumulert fremførbart underskudd	-150 678	-114 449	36 229
Grunnlag for utsatt skattefordel	-150 678	-114 449	36 229
Utsatt skattefordel (22 %)	-33 149	-25 179	7 970



Note 3 Aksjonærer

AKSJEKAPITALEN I SKÅBU EIENDOMSSelsKAP AS PR. 31.12 BESTÅR AV:

	Antall	Pålydende	Bokført
Ordinære aksjer	10 000	3,0	30 000
Sum	10 000		30 000

EIERSTRUKTUR

De største aksjonærene i % pr. 31.12 var:

	Ordinære	Eierandel	Stemmeandel
Carsten Arnt-Jensen	1 260	12,6	12,6
Sigurd Bølling	820	8,2	8,2
Kjell Arne Slåen	720	7,2	7,2
Per Lien	720	7,2	7,2
Sven Sæther	630	6,3	6,3
Björg Elisabeth Kantrud	600	6,0	6,0
Terje Eriksen	600	6,0	6,0
Bjarne Slapgard	550	5,5	5,5
Jon Ove Kappelslåen	530	5,3	5,3
Kjetil Veslum	520	5,2	5,2
Randi Ann Rønshaugen	480	4,8	4,8
Turid Grethe Munthe	260	2,6	2,6
Andreas Veslum	173	1,7	1,7
Grete Veslum	173	1,7	1,7
Odd Veslum	173	1,7	1,7
Gudmund Veslum	144	1,4	1,4
Rune Veslum	144	1,4	1,4
Svein Veslum	144	1,4	1,4
Asbjörg Andreassen	104	1,0	1,0
Iver Ottar Veslum	104	1,0	1,0
Randi Gunvor Veslum	104	1,0	1,0
Silje Eidsgaard Langehaug	104	1,0	1,0
Solveig Veslum	104	1,0	1,0
Tor Arne Veslum	104	1,0	1,0
Tove Irene Veslum Eriksen	104	1,0	1,0
Veslum, Vicky Lupague	104	1,0	1,0
Øystein Nilsen	104	1,0	1,0
Sum >1% eierandel	9 577	95,8	95,8
Sum øvrige	423	4,2	4,2
Totalt antall aksjer	10 000	100,0	100,0

AKSJER EIET AV MEDLEMMER I STYRET OG DAGLIG LEDER:

Navn	Verv	Ordinære
Carsten Arnt-Jensen	styremedlem	1 260
Per Lien	styremedlem	720
Steinar Veslum	styremedlem	87
Sven Sæther	styreleder	630
Øystein Nilsen	styremedlem	104
Totalt antall aksjer		2 801



Årsregnskap 2024
SKÅBU EIENDOMSELSKAP AS

Resultatregnskap
Balanse
Noter til regnskapet



Org.nr.: 918 624 139



RESULTATREGNSKAP

SKÅBU EIENDOMSELSKAP AS

DRIFTSINNEKTER OG DRIFTSKOSTNADER	Note	2024	2023
Annen driftskostnad		91 484	142 451
Sum driftskostnader		91 484	142 451
Driftsresultat		-91 484	-142 451
FINANSINNEKTER OG FINANSKOSTNADER			
Annen renteinntekt		55 255	28 250
Annen rentekostnad		0	248
Resultat av finansposter		55 255	28 002
Resultat før skattekostnad		-36 229	-114 449
Skattekostnad på resultat	2	-7 970	-25 179
Årsresultat		-28 259	-89 270
OVERFØRINGER			
Avsatt til annen egenkapital		-28 259	-89 270
Sum overføringer		-28 259	-89 270



BALANSE

SKÅBU EIENDOMSSKAP AS

EIENDELER	Note	2024	2023
ANLEGGSMIDLER			
IMMATERIELLE EIENDELER			
Utsatt skattefordel	2	33 149	25 179
Sum immaterielle eiendeler		33 149	25 179
VARIGE DRIFTSMIDLER			
FINANSIELLE ANLEGGSMIDLER			
Investeringer i aksjer og andeler		9 333	9 333
Sum finansielle anleggsmidler		9 333	9 333
Sum anleggsmidler		42 482	34 512
OMLØPSMIDLER			
FORDRINGER			
INVESTERINGER			
Andre finansielle instrumenter		27 000	27 000
Sum investeringer		27 000	27 000
Bankinnskudd, kontanter o.l.		1 462 422	1 513 316
Sum omløpsmidler		1 489 422	1 540 316
Sum eiendeler		1 531 904	1 574 828



BALANSE

SKÅBU EIENDOMSSSELKAP AS

EGENKAPITAL OG GJELD	Note	2024	2023
EGENKAPITAL			
INNSKUTT EGENKAPITAL			
Aksjekapital	3	30 000	30 000
Overkurs		49 933	49 933
Annen innskutt egenkapital		-25 000	-25 000
Sum innskutt egenkapital		54 933	54 933
OPPTJENT EGENKAPITAL			
Annen egenkapital		1 476 971	1 505 229
Sum opptjent egenkapital		1 476 971	1 505 229
Sum egenkapital		1 531 904	1 560 163
GJELD			
AVSETNING FOR FORPLIKTELSE			
ANNEN LANGSIKTIG GJELD			
KORTSIKTIG GJELD			
Leverandørgjeld		0	915
Annen kortsiktig gjeld		0	13 750
Sum kortsiktig gjeld		0	14 665
Sum gjeld		0	14 665
Sum egenkapital og gjeld		1 531 904	1 574 828

Skåbu, 25.05.2025
Styret i SKÅBU EIENDOMSSSELKAP AS

Sven Sæther
styreleder

Carsten Arnt-Jensen
styremedlem

Per Lien
styremedlem

Øystein Nilsen
styremedlem

Steinar Veslum
styremedlem



Regnskapsprinsipper

Årsregnskapet er satt opp i samsvar med regnskapsloven og NRS 8 - God regnskapsskikk for små foretak.

SKATT

Skattekostnaden i resultatregnskapet omfatter både periodens betalbare skatt og endring i utsatt skatt. Utsatt skatt er beregnet med 22 % på grunnlag av de midlertidige forskjeller som eksisterer mellom regnskapsmessige og skattemessige verdier, samt ligningsmessig underskudd til fremføring ved utgangen av regnskapsåret. Skatteøkende og skattereduserende midlertidige forskjeller som reverserer eller kan reverseres i samme periode er utlignet og nettoført.

KLASSIFISERING OG VURDERING AV OMLØPSMIDLER

Omløpsmidler og kortsiktig gjeld omfatter normalt poster som forfaller til betaling innen ett år etter balansedagen, samt poster som knytter seg til varekretsløpet. Omløpsmidler vurderes til laveste verdi av anskaffelseskost og virkelig verdi.

Note 1 Lønnskostnader

SKÅBU EIENDOMSSSELKAP AS har ikke hatt lønns- eller personalkostnader i 2024 og det foreligger heller ingen slike forpliktelser.

Note 2 Skatt

Årets skattekostnad	2024	2023
Resultatført skatt på ordinært resultat:		
Betalbar skatt	0	0
Endring i utsatt skattefordel	-7 970	-25 179
Skattekostnad ordinært resultat	-7 970	-25 179
Skattepliktig inntekt:		
Resultat før skatt	-36 229	-114 449
Permanente forskjeller	0	0
Skattepliktig inntekt	-36 229	-114 449
Betalbar skatt i balansen:		
Betalbar skatt på årets resultat	0	0
Sum betalbar skatt i balansen	0	0

Skatteeffekten av midlertidige forskjeller og underskudd til fremføring som har gitt opphav til utsatt skatt og utsatte skattefordeler, spesifisert på typer av midlertidige forskjeller

	2024	2023	Endring
Akkumulert fremførbart underskudd	-150 678	-114 449	36 229
Grunnlag for utsatt skattefordel	-150 678	-114 449	36 229
Utsatt skattefordel (22 %)	-33 149	-25 179	7 970



Note 3 Aksjonærer

AKSJEKAPITALEN I SKÅBU EIENDOMSSSELKAP AS PR. 31.12 BESTÅR AV:

	Antall	Pålydende	Bokført
Ordinære aksjer	10 000	3,0	30 000
Sum	10 000		30 000

EIERSTRUKTUR

De største aksjonærene i % pr. 31.12 var:

	Ordinære	Eierandel	Stemmeandel
Carsten Arnt-Jensen	1 260	12,6	12,6
Sigurd Bølling	820	8,2	8,2
Kjell Arne Slåen	720	7,2	7,2
Per Lien	720	7,2	7,2
Sven Sæther	630	6,3	6,3
Bjørg Elisabeth Kantrud	600	6,0	6,0
Terje Eriksen	600	6,0	6,0
Bjarne Slaggard	550	5,5	5,5
Jon Ove Kappelslåen	530	5,3	5,3
Kjetil Veslum	520	5,2	5,2
Randi Ann Rønshaugen	480	4,8	4,8
Turid Grethe Munthe	260	2,6	2,6
Andreas Veslum	173	1,7	1,7
Grete Veslum	173	1,7	1,7
Odd Veslum	173	1,7	1,7
Gudmund Veslum	144	1,4	1,4
Rune Veslum	144	1,4	1,4
Svein Veslum	144	1,4	1,4
Asbjørg Andreassen	104	1,0	1,0
Iver Ottar Veslum	104	1,0	1,0
Randi Gunvor Veslum	104	1,0	1,0
Silje Eidsgaard Langehaug	104	1,0	1,0
Solveig Veslum	104	1,0	1,0
Tor Arne Veslum	104	1,0	1,0
Tove Irene Veslum Eriksen	104	1,0	1,0
Veslum, Vicky Lupague	104	1,0	1,0
Øystein Nilsen	104	1,0	1,0
Sum >1% eierandel	9 577	95,8	95,8
Sum øvrige	423	4,2	4,2
Totalt antall aksjer	10 000	100,0	100,0

AKSJER EIET AV MEDLEMMER I STYRET OG DAGLIG LEDER:

Navn	Verv	Ordinære
Carsten Arnt-Jensen	styremedlem	1 260
Per Lien	styremedlem	720
Steinar Veslum	styremedlem	87
Sven Sæther	styreleder	630
Øystein Nilsen	styremedlem	104
Totalt antall aksjer		2 801