



## ÅRSREGNSKAPET FOR REGNSKAPSÅRET 2024 - GENERELL INFORMASJON

### Enheten

Organisasjonsnummer:	926 962 558
Organisasjonsform:	Aksjeselskap
Foretaksnavn:	FAGERHEIM AS
Forretningsadresse:	Bakarvegen 8 5680 TYSNES

### Regnskapsår

Årsregnskapets periode:	01.01.2024 - 31.12.2024
-------------------------	-------------------------

### Konsern

Morselskap i konsern:	Ja
Konsernregnskap lagt ved:	Nei

### Regnskapsregler

Regler for små foretak benyttet:	Ja
Benyttet ved utarbeidelsen av årsregnskapet til selskapet:	Regnskapslovens alminnelige regler

### Årsregnskapet fastsatt av kompetent organ

Bekreftet av representant for selskapet:	Lars Leknes Auran
Dato for fastsettelse av årsregnskapet:	01.07.2025

### Grunnlag for avgivelse

År 2024: Årsregnskapet er elektronisk innlevert
År 2023: Tall er hentet fra elektronisk innlevert årsregnskap fra 2024

*Det er ikke krav til at årsregnskapet m.v. som sendes til Regnskapsregisteret er undertegnet. Kontrollen på at dette er utført ligger hos revisor/enhetens øverste organ. Sikkerheten ivaretas ved at innsender har rolle/rettighet for innsending av årsregnskapet via Altinn, og ved at det bekreftes at årsregnskapet er fastsatt av kompetent organ.*

Brønnøysundregistrene, 10.07.2025



## Resultatregnskap

Beløp i: NOK	Note	2024	2023
<b>RESULTATREGNSKAP</b>			
<b>Kostnader</b>			
Lønnskostnad	1		
Annen driftskostnad	1	19 424	19 317
<b>Sum kostnader</b>		<b>19 424</b>	<b>19 317</b>
<b>Driftsresultat</b>		<b>-19 424</b>	<b>-19 317</b>
<b>Finansinntekter og finanskostnader</b>			
Inntekt på investering i datterselskap		360 000	
Annen renteinntekt		19	280
<b>Sum finansinntekter</b>		<b>360 019</b>	<b>280</b>
Annen finanskostnad			15 000
<b>Sum finanskostnader</b>			<b>15 000</b>
<b>Netto finans</b>		<b>360 019</b>	<b>-14 720</b>
<b>Resultat før skattekostnad</b>		<b>340 595</b>	<b>-34 037</b>
Skattekostnad på resultat	2	40 560	
<b>Årsresultat</b>	2	<b>300 035</b>	<b>-34 037</b>
<b>Årsresultat etter minoritetsinteresser</b>		<b>300 035</b>	<b>-34 037</b>
<b>Totalresultat</b>		<b>300 035</b>	<b>-34 037</b>
<b>Overføringer og disponeringer</b>			
Udekket tap		47 429	-34 037
Avsatt til annen egenkapital		252 606	
<b>Sum overføringer og disponeringer</b>		<b>300 035</b>	<b>-34 037</b>



### Balanse

Beløp i: NOK	Note	2024	2023
<b>BALANSE - EIENDELER</b>			
<b>Anleggsmidler</b>			
<b>Immaterielle eiendeler</b>			
Utsatt skattefordel	2		
<b>Finansielle anleggsmidler</b>			
Investering i datterselskap	3	300 000	
Investering i annet foretak i samme konsern	3		
Investeringer i aksjer og andeler	3	590 000	50 000
<b>Sum finansielle anleggsmidler</b>		<b>890 000</b>	<b>50 000</b>
<b>Sum anleggsmidler</b>		<b>890 000</b>	<b>50 000</b>
<b>Omløpsmidler</b>			
<b>Varer</b>			
<b>Fordringer</b>			
Konsernfordringer		360 000	
<b>Sum fordringer</b>		<b>360 000</b>	
<b>Investeringer</b>			
Aksjer og andeler i foretak i samme konsern	3		
<b>Bankinnskudd, kontanter og lignende</b>			
Bankinnskudd, kontanter o.l.		297	298
<b>Sum bankinnskudd, kontanter og lignende</b>		<b>297</b>	<b>298</b>
<b>Sum omløpsmidler</b>		<b>360 297</b>	<b>298</b>
<b>SUM EIENDELER</b>		<b>1 250 297</b>	<b>50 298</b>

### BALANSE - EGENKAPITAL OG GJELD

#### Egenkapital

#### Innskutt egenkapital



### Balanse

<b>Beløp i: NOK</b>	<b>Note</b>	<b>2024</b>	<b>2023</b>
Aksjekapital	4, 5	30 000	30 000
Beholdning av egne aksjer	4		
Annen innskutt egenkapital	5	-8 070	-8 070
<b>Sum innskutt egenkapital</b>		<b>21 930</b>	<b>21 930</b>
<b>Opptjent egenkapital</b>			
Annen egenkapital		252 606	
Udekket tap	5		47 429
<b>Sum opptjent egenkapital</b>		<b>252 606</b>	<b>-47 429</b>
<b>Sum egenkapital</b>	5	<b>274 536</b>	<b>-25 499</b>
<b>Gjeld</b>			
<b>Langsiktig gjeld</b>			
Utsatt skatt	2		
<b>Annen langsiktig gjeld</b>			
Langsiktig konserngjeld		360 000	
Øvrig langsiktig gjeld	6	575 201	75 797
<b>Sum annen langsiktig gjeld</b>		<b>935 201</b>	<b>75 797</b>
<b>Sum langsiktig gjeld</b>		<b>935 201</b>	<b>75 797</b>
<b>Kortsiktig gjeld</b>			
Betalbar skatt	2	40 560	
<b>Sum kortsiktig gjeld</b>		<b>40 560</b>	
<b>Sum gjeld</b>		<b>975 761</b>	<b>75 797</b>
<b>SUM EGENKAPITAL OG GJELD</b>		<b>1 250 297</b>	<b>50 298</b>



## Brønnøysundregistrene

### ÅRSREGNSKAP FOR REGNSKAPSÅRET 2024 - GENERELL INFORMASJON

Journalnummer: 2025 653696

#### Enheten

Organisasjonsnummer: 926 962 558  
Organisasjonsform: Aksjeselskap  
Foretaksnavn: FAGERHEIM AS  
Forretningsadresse: Bakarvegen 8  
5680 TYSNES

#### Regnskapsår

Årsregnskapets periode: 01.01.2024 - 31.12.2024

#### Konsern

Morselskap i konsern: Ja  
Konsernregnskap lagt ved: Nei

#### Regnskapsregler

Regler for små foretak benyttet: Ja  
Benyttet ved utarbeidelsen av  
årsregnskapet til selskapet: Regnskapslovens alminnelige regler

#### Årsregnskapet fastsatt av kompetent organ

Bekreftet av representant for selskapet: Lars Leknes Auran  
Dato for fastsettelse av årsregnskapet: 01.07.2025

#### Revisjon

Selskapet har besluttet at årsregnskapet  
ikke skal revideres: Ja  
Årsregnskapet er utarbeidet av ekstern  
autorisert regnskapsfører: Ja  
Ekstern autorisert regnskapsfører har i  
løpet av regnskapsåret bistått ved den  
løpende regnskapsføringen eller utført  
andre tjenester for selskapet enn å  
utarbeide årsregnskapet: Ja

#### Grunnlag for avgivelse

År 2024: Årsregnskap er elektronisk innlevert.  
År 2023: Tall er hentet fra elektronisk innlevert årsregnskap fra 2024.

*Det er ikke krav til at årsregnskapet m.v. som sendes til Regnskapsregisteret er undertegnet. Kontrollen på at dette er utført ligger hos revisor/enhetens øverste organ. Sikkerheten ivaretas ved at innsender har rolle/rettighet for innsending av årsregnskapet via Altinn, og ved at det bekreftes at årsregnskapet er fastsatt av kompetent organ.*

Brønnøysundregistrene, 09.07.2025

---

Brønnøysundregistrene  
Postadresse: Postboks 900, 8910 Brønnøysund  
Telefon: 75 00 75 00  
E-post: firmapost@brreg.no Internett: www.brreg.no  
Organisasjonsnummer: 974 760 673



Organisasjonsnr: 926 962 558  
FAGERHEIM AS

## RESULTATREGNSKAP

<b>Beløp i: NOK</b>	<b>Note</b>	<b>2024</b>	<b>2023</b>
<b>RESULTATREGNSKAP</b>			
<b>Kostnader</b>			
Lønnskostnad	1		
Annen driftskostnad	1	19 424	19 317
<b>Sum kostnader</b>		<b>19 424</b>	<b>19 317</b>
<b>Driftsresultat</b>		<b>-19 424</b>	<b>-19 317</b>
<b>Finansinntekter og finanskostnader</b>			
Inntekt på investering i datterselskap		360 000	
Annen renteinntekt		19	280
<b>Sum finansinntekter</b>		<b>360 019</b>	<b>280</b>
Annen finanskostnad			15 000
<b>Sum finanskostnader</b>			<b>15 000</b>
<b>Netto finans</b>		<b>360 019</b>	<b>-14 720</b>
<b>Resultat før skattekostnad</b>		<b>340 595</b>	<b>-34 037</b>
Skattekostnad på resultat	2	40 560	
<b>Årsresultat</b>	<b>2</b>	<b>300 035</b>	<b>-34 037</b>
<b>Årsresultat etter minoritetsinteresser</b>		<b>300 035</b>	<b>-34 037</b>
<b>Totalresultat</b>		<b>300 035</b>	<b>-34 037</b>
<b>Overføringer og disponeringer</b>			
Udekket tap		47 429	-34 037
Avsatt til annen egenkapital		252 606	
<b>Sum overføringer og disponeringer</b>		<b>300 035</b>	<b>-34 037</b>



Organisasjonsnr: 926 962 558  
FAGERHEIM AS

## BALANSE

Beløp i: NOK	Note	2024	2023
<b>BALANSE - EIENDELER</b>			
<b>Anleggsmidler</b>			
<b>Immaterielle eiendeler</b>			
Utsatt skattefordel	2		
<b>Finansielle anleggsmidler</b>			
Investering i datterselskap	3	300 000	
Investering i annet foretak i samme konsern	3		
Investeringer i aksjer og andeler	3	590 000	50 000
<b>Sum finansielle anleggsmidler</b>		<b>890 000</b>	<b>50 000</b>
<b>Sum anleggsmidler</b>		<b>890 000</b>	<b>50 000</b>
<b>Omløpsmidler</b>			
<b>Varer</b>			
<b>Fordringer</b>			
Konsernfordringer		360 000	
<b>Sum fordringer</b>		<b>360 000</b>	
<b>Investeringer</b>			
Aksjer og andeler i foretak i samme konsern	3		
<b>Bankinnskudd, kontanter og lignende</b>			
Bankinnskudd, kontanter o. l.		297	298
<b>Sum bankinnskudd, kontanter og lignende</b>		<b>297</b>	<b>298</b>
<b>Sum omløpsmidler</b>		<b>360 297</b>	<b>298</b>
<b>SUM EIENDELER</b>		<b>1 250 297</b>	<b>50 298</b>
<b>BALANSE - EGENKAPITAL OG GJELD</b>			
<b>Egenkapital</b>			
<b>Innskutt egenkapital</b>			
Aksjekapital	4, 5	30 000	30 000
Beholdning av egne aksjer	4		
Annen innskutt egenkapital	5	-8 070	-8 070
<b>Sum innskutt egenkapital</b>		<b>21 930</b>	<b>21 930</b>



<b>Opptjent egenkapital</b>			
Annen egenkapital		252 606	
Udekket tap	5		47 429
<b>Sum opptjent egenkapital</b>		<b>252 606</b>	<b>-47 429</b>
<b>Sum egenkapital</b>	<b>5</b>	<b>274 536</b>	<b>-25 499</b>
<b>Gjeld</b>			
<b>Langsiktig gjeld</b>			
Utsatt skatt	2		
<b>Annen langsiktig gjeld</b>			
Langsiktig konserngjeld		360 000	
Øvrig langsiktig gjeld	6	575 201	75 797
<b>Sum annen langsiktig gjeld</b>		<b>935 201</b>	<b>75 797</b>
<b>Sum langsiktig gjeld</b>		<b>935 201</b>	<b>75 797</b>
<b>Kortsiktig gjeld</b>			
Betalbar skatt	2	40 560	
<b>Sum kortsiktig gjeld</b>		<b>40 560</b>	
<b>Sum gjeld</b>		<b>975 761</b>	<b>75 797</b>
<b>SUM EGENKAPITAL OG GJELD</b>		<b>1 250 297</b>	<b>50 298</b>



Organisasjonsnr: 926 962 558  
FAGERHEIM AS

NOTEOPPLYSNINGER - SELSKAP - alle poster oppgitt i hele tall

## Note

Antall årsverk i regnskapsåret  
0.00

<u>Sum</u>	<u>Beløp</u>
------------	--------------

<u>Balanseført verdi 31.12.</u>	<u>Varige driftsmidler</u>	<u>Immaterielle eiend.</u>
---------------------------------	----------------------------	----------------------------

## Konsernregnskap

Morselskapet sitt navn

Forretningskontor for morselskapet

## Begrunnelse for at datterselskap er utelatt fra konsolideringen

<u>Samlet beløp - tilknyttet selskap</u>	<u>Årets</u>	<u>Fjorårets</u>
--	--------------	------------------

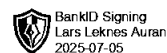
<u>Samlet beløp - foretak i samme konsern</u>	<u>Årets</u>	<u>Fjorårets</u>
---	--------------	------------------

<u>Samlet beløp - foretak i samme konsern</u>	<u>Årets</u>	<u>Fjorårets</u>
---	--------------	------------------

<u>Samlet beløp - felles kontrollert virksomhet</u>	<u>Årets</u>	<u>Fjorårets</u>
---	--------------	------------------

<u>Pantstillelse</u>	<u>Beløp</u>
----------------------	--------------

<u>Beholdning av egne aksjer</u>	<u>Antall</u>	<u>Pålydende</u>	<u>Andel av aksjek.</u>
----------------------------------	---------------	------------------	-------------------------

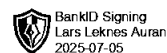


# Årsregnskap 2024

## Fagerheim AS

**Resultatregnskap**  
**Balanse**  
**Noter til regnskapet**

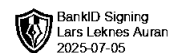
**Org.nr.: 926 962 558**



### RESULTATREGNSKAP

#### FAGERHEIM AS

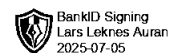
DRIFTSINNEKTER OG DRIFTSKOSTNADER	Note	2024	2023
Annen driftskostnad	1	19 424	19 317
<b>Sum driftskostnader</b>		<b>19 424</b>	<b>19 317</b>
<b>Driftsresultat</b>		<b>-19 424</b>	<b>-19 317</b>
<b>FINANSINNEKTER OG FINANSKOSTNADER</b>			
Inntekt på investering i datterselskap		360 000	0
Annen renteinntekt		19	280
Annen finanskostnad		0	15 000
<b>Resultat av finansposter</b>		<b>360 019</b>	<b>-14 720</b>
Resultat før skattekostnad		340 595	-34 037
Skattekostnad på resultat	2	40 560	0
<b>Resultat</b>		<b>300 035</b>	<b>-34 037</b>
<b>Årsresultat</b>	2	<b>300 035</b>	<b>-34 037</b>
<b>OVERFØRINGER</b>			
Avsatt til dekning av tidligere udekket tap		47 429	0
Avsatt til annen egenkapital		252 606	0
Overført til udekket tap		0	34 037
<b>Sum overføringer</b>		<b>300 035</b>	<b>-34 037</b>



## BALANSE

### FAGERHEIM AS

EIENDELER	Note	2024	2023
<b>FINANSIELLE ANLEGGSMIDLER</b>			
Investeringer i datterselskap	3	300 000	0
Investeringer i aksjer og andeler	3	590 000	50 000
<b>Sum finansielle anleggsmidler</b>		<b>890 000</b>	<b>50 000</b>
<b>Sum anleggsmidler</b>		<b>890 000</b>	<b>50 000</b>
Konsernfordringer		360 000	0
<b>Sum fordringer</b>		<b>360 000</b>	<b>0</b>
Bankinnskudd, kontanter o.l.		297	298
<b>Sum omløpsmidler</b>		<b>360 297</b>	<b>298</b>
<b>Sum eiendeler</b>		<b>1 250 297</b>	<b>50 298</b>



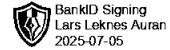
## BALANSE

### FAGERHEIM AS

EGENKAPITAL OG GJELD	Note	2024	2023
<strong>EGENKAPITAL</strong>			
<strong>INNSKUTT EGENKAPITAL</strong>			
Aksjekapital	4, 5	30 000	30 000
Annen innskutt egenkapital	5	-8 070	-8 070
<strong>Sum innskutt egenkapital</strong>		<strong>21 930</strong>	<strong>21 930</strong>
<strong>OPPTJENT EGENKAPITAL</strong>			
Annen egenkapital		252 606	0
Udekket tap	5	0	-47 429
<strong>Sum opptjent egenkapital</strong>		<strong>252 606</strong>	<strong>-47 429</strong>
<strong>Sum egenkapital</strong>	5	<strong>274 536</strong>	<strong>-25 499</strong>
<strong>ANNEN LANGSIKTIG GJELD</strong>			
Langsiktig konserngjeld		360 000	0
Øvrig langsiktig gjeld	6	575 201	75 797
<strong>Sum annen langsiktig gjeld</strong>		<strong>935 201</strong>	<strong>75 797</strong>
<strong>KORTSIKTIG GJELD</strong>			
Betalbar skatt	2	40 560	0
<strong>Sum kortsiktig gjeld</strong>		<strong>40 560</strong>	<strong>0</strong>
<strong>Sum gjeld</strong>		<strong>975 761</strong>	<strong>75 797</strong>
<strong>Sum egenkapital og gjeld</strong>		<strong>1 250 297</strong>	<strong>50 298</strong>

Tysnes, 01.07.2025  
Styret i Fagerheim AS

Lars Leknes Auran  
styreleder



## Regnskapsprinsipper

Årsregnskapet er satt opp i samsvar med regnskapsloven og NRS 8 - God regnskapsskikk for små foretak. Styret vurderer at forutsetningene for fortsatt drift er til stede og legger det til grunn for sin virksomhet.

### SKATT

Skattekostnaden i resultatregnskapet omfatter både periodens betalbare skatt og endring i utsatt skatt. Utsatt skatt er beregnet med 22 % på grunnlag av de midlertidige forskjeller som eksisterer mellom regnskapsmessige og skattemessige verdier, samt ligningsmessig underskudd til fremføring ved utgangen av regnskapsåret. Skatteøkende og skattereduserende midlertidige forskjeller som reverserer eller kan reverseres i samme periode er utlignet og nettoført.

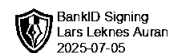
### KLASSIFISERING OG VURDERING AV OMLØPSMIDLER

Omløpsmidler og kortsiktig gjeld omfatter normalt poster som forfaller til betaling innen ett år etter balansedagen, samt poster som knytter seg til varekretsløpet. Omløpsmidler vurderes til laveste verdi av anskaffelseskost og virkelig verdi.

### AKSJER I DATTERSELSKAP

Datterselskap vurderes etter kostmetoden i selskapsregnskapet. Investeringen er vurdert til anskaffelseskost for aksjene med mindre nedskrivning har vært nødvendig. Det er foretatt nedskrivning til virkelig verdi når verdifall skyldes årsaker som ikke kan forventes å være forbigående og det må anses nødvendig etter god regnskapsskikk. Nedskrivninger er reversert når grunnlaget for nedskrivning ikke lenger er til stede.

Utbytte, konsernbidrag og andre utdelinger fra datterselskap er inntektsført samme år som det er avsatt i givers regnskap. Overstiger utbytte / konsernbidraget andelen av opptjent resultat etter anskaffelses tidspunktet, representerer den overskytende del tilbakebetaling av investert kapital, og utdelingene er fratrukket investeringens verdi i balansen til morselskapet.



## Note 1 Antall årsverk

Selskapet har i 2024 ikke hatt noen ansatte og har sysselsatt 0 årsverk.

## Note 2 Skatt

Årets skattekostnad	2024	2023
Resultatført skatt på ordinært resultat:		
Betalbar skatt	40 560	0
Endring i utsatt skattefordel	0	0
<b>Skattekostnad ordinært resultat</b>	<b>40 560</b>	<b>0</b>
Skattepliktig inntekt:		
Resultat før skatt	340 595	-34 037
Permanente forskjeller	-120 528	19 635
Anvendelse av fremførbart underskudd	-35 704	0
<b>Skattepliktig inntekt</b>	<b>184 363</b>	<b>-14 402</b>
Betalbar skatt i balansen:		
Betalbar skatt på årets resultat	-12 124	0
Betalbar skatt på mottatt konsernbidrag	52 684	0
<b>Sum betalbar skatt i balansen</b>	<b>40 560</b>	<b>0</b>

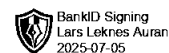
Skatteeffekten av midlertidige forskjeller som har gitt opphav til utsatt skatt og utsatte skattefordeler, spesifisert på typer av midlertidige forskjeller

	2024	2023	Endring
Akkumulert fremførbart underskudd	0	-35 704	-35 704
Inngår ikke i beregningen av utsatt skatt	0	35 704	35 704
<b>Utsatt skattefordel (22 %)</b>	<b>0</b>	<b>0</b>	<b>0</b>

I henhold til God regnskapsskikk for små foretak balanseføres ikke utsatt skattefordel.

## Note 3 Aksjer og andeler i andre foretak

	Kontor- kommune	Eier- andel	Anskaffelses kost
<b>DS/FKV/TS</b>			
Ccm Holdings AS	ØYGARDEN	0,1%	540 000
Jl Eiendommer AS	TYSNES	50,0%	50 000
Tysnes Hus Og Hytte Service AS	TYSNES	100,0%	300 000
<b>Sum</b>			<b>890 000</b>



## Note 4 Aksjonærer og aksjekapital

### AKSJEKAPITALEN I FAGERHEIM AS PR. 31.12 BESTÅR AV:

	Antall	Pålydende	Bokført
Ordinære aksjer	1 000	30,0	30 000
<b>Sum</b>	<b>1 000</b>		<b>30 000</b>

### EIERSTRUKTUR

De største aksjonærene i % pr. 31.12 var:

	Ordinære	Eierandel	Stemmeandel
Lars Leknes Auran	1 000	100,0	100,0

### AKSJER EIET AV MEDLEMMER I STYRET OG DAGLIG LEDER:

Navn	Verv	Ordinære
Lars Leknes Auran	styreleder	1 000
<b>Totalt antall aksjer</b>		<b>1 000</b>

## Note 5 Egenkapital

	Aksjekapital	Annen Innskutt egenkapital	Udekket tap	Annen egenkapital	Sum egenkapital
Pr. 31.12.2022	30 000	-8 070	-47 429		-25 499
Årets resultat			47 429	252 606	300 035
<b>Pr 31.12.2024</b>	<b>30 000</b>	<b>-8 070</b>	<b>0</b>	<b>252 606</b>	<b>274 536</b>

## Note 6 Gjeld til aksjonær

Selskapet skylder eieren kr -535 201 og en nærstående til eieren kr -40 000. Lånene er rentefrie.