



## ÅRSREGNSKAPET FOR REGNSKAPSÅRET 2016 - GENERELL INFORMASJON

### Enheten

Organisasjonsnummer: 976 550 099  
Organisasjonsform: Aksjeselskap  
Foretaksnavn: MASON HOLDING AS  
Forretningsadresse: Norderhovsgata 14  
3510 HØNEFOSS

### Regnskapsår

Årsregnskapets periode: 01.01.2016 - 31.12.2016

### Konsern

Morselskap i konsern: Nei

### Regnskapsregler

Regler for små foretak benyttet: Ja  
Benyttet ved utarbeidelsen av årsregnskapet til selskapet: Regnskapslovens alminnelige regler

### Årsregnskapet fastsatt av kompetent organ

Bekreftet av representant for selskapet: Lars Borgestrand  
Dato for fastsettelse av årsregnskapet: 27.01.2017

### Grunnlag for avgivelse

År 2016: Årsregnskapet er elektronisk innlevert  
År 2015: Tall er hentet fra elektronisk innlevert årsregnskap fra 2016

*Det er ikke krav til at årsregnskapet m.v. som sendes til Regnskapsregisteret er undertegnet. Kontrollen på at dette er utført ligger hos revisor/enhetens øverste organ. Sikkerheten ivaretas ved at innsender har rolle/rettighet for innsending av årsregnskapet via Altinn, og ved at det bekreftes at årsregnskapet er fastsatt av kompetent organ.*

Brønnøysundregistrene, 24.09.2019



## Resultatregnskap

Beløp i: NOK	Note	2016	2015
<b>RESULTATREGNSKAP</b>			
<b>Inntekter</b>			
Salgsinntekt		185 035	222 500
<b>Sum inntekter</b>		<b>185 035</b>	<b>222 500</b>
<b>Kostnader</b>			
Varekostnad		180 035	45 080
Annen driftskostnad		6 023	205 914
<b>Sum kostnader</b>		<b>186 058</b>	<b>250 994</b>
<b>Driftsresultat</b>		<b>-1 023</b>	<b>-28 494</b>
<b>Finansinntekter og finanskostnader</b>			
Annen renteinntekt		19	64
<b>Sum finansinntekter</b>		<b>19</b>	<b>64</b>
<b>Netto finans</b>		<b>19</b>	<b>64</b>
<b>Ordinært resultat før skattekostnad</b>		<b>-1 004</b>	<b>-28 430</b>
Skattekostnad på ordinært resultat	2	1 361	-4 471
<b>Ordinært resultat etter skattekostnad</b>		<b>-2 365</b>	<b>-23 959</b>
<b>Årsresultat</b>		<b>-2 365</b>	<b>-23 959</b>
<b>Årsresultat etter minoritetsinteresser</b>		<b>-2 365</b>	<b>-23 959</b>
<b>Overføringer og disponeringer</b>			
Udekket tap		-2 365	-23 959
<b>Sum overføringer og disponeringer</b>		<b>-2 365</b>	<b>-23 959</b>



### Balanse

Beløp i: NOK	Note	2016	2015
<b>BALANSE - EIENDELER</b>			
<b>Anleggsmidler</b>			
<b>Immaterielle eiendeler</b>			
Utsatt skattefordel	2	38 699	40 060
<b>Sum immaterielle eiendeler</b>		<b>38 699</b>	<b>40 060</b>
<b>Sum anleggsmidler</b>		<b>38 699</b>	<b>40 060</b>
<b>Omløpsmidler</b>			
<b>Varer</b>			
<b>Fordringer</b>			
Kundefordringer		11 740	
Andre fordringer		975	
<b>Sum fordringer</b>		<b>12 715</b>	
<b>Bankinnskudd, kontanter og lignende</b>			
Bankinnskudd, kontanter o.l.		37 244	53 290
<b>Sum bankinnskudd, kontanter og lignende</b>		<b>37 244</b>	<b>53 290</b>
<b>Sum omløpsmidler</b>		<b>49 959</b>	<b>53 290</b>
<b>SUM EIENDELER</b>		<b>88 658</b>	<b>93 350</b>
<b>BALANSE - EGENKAPITAL OG GJELD</b>			
<b>Egenkapital</b>			
<b>Innskutt egenkapital</b>			
Selskapskapital	1	30 000	30 000
Overkurs		150 000	150 000
<b>Sum innskutt egenkapital</b>		<b>180 000</b>	<b>180 000</b>
<b>Opptjent egenkapital</b>			
Udekket tap		108 951	106 586
<b>Sum opptjent egenkapital</b>		<b>-108 951</b>	<b>-106 586</b>



## Balanse

<b>Beløp i: NOK</b>	<b>Note</b>	<b>2016</b>	<b>2015</b>
<b>Sum egenkapital</b>		<b>71 049</b>	<b>73 414</b>
<b>Sum langsiktig gjeld</b>		<b>0</b>	<b>0</b>
<b>Kortsiktig gjeld</b>			
Leverandørgjeld			1 550
Skyldig offentlige avgifter			18 386
Annen kortsiktig gjeld		17 609	
<b>Sum kortsiktig gjeld</b>		<b>17 609</b>	<b>19 936</b>
<b>Sum gjeld</b>		<b>17 609</b>	<b>19 936</b>
<b>SUM EGENKAPITAL OG GJELD</b>		<b>88 658</b>	<b>93 350</b>



**Årsregnskap 2016  
for  
YourEvent As**

**Organisasjonsnr. 976550099**



YourEvent As

## Årsberetning 2016

### Virksomhetens art

Selskapet driver følgende virksomhet på følgende steder:  
Rådgivningsvirksomhet ifbm arrangementer og reiser. Selskapet er hjemmehørende i Oslo kommune.

### Utvikling i resultat og stilling

	2016	2015	2014
Driftsinntekter	185 035	222 500	80 000
Driftsresultat	-1 023	-28 494	21 481
Årsresultat	-2 365	-23 959	15 791
	<b>31.12.2016</b>	<b>31.12.2015</b>	<b>31.12.2014</b>
Balansesum	88 658	93 350	109 312
Egenkapital	71 049	73 414	97 373
Egenkapitalprosent	80,1%	78,6%	89,1%

Det har ikke inntruffet andre forhold etter regnskapsårets slutt som har betydning for det framlagte årsregnskapet.  
Årsregnskapet gir en rettvise oversikt over utviklingen i foretaket, for resultatet i regnskapsåret og stillingen ved regnskapsårets slutt.

### Fortsatt drift

Årsoppgjøret er avlagt under forutsetning om fortsatt drift. Det bekreftes at denne forutsetningen er tilstede. Selskapets økonomisk og finansielle stilling kan beskrives slik: Tilfredsstillende.

### Forsknings- og utviklingsaktiviteter

Selskapet driver ikke mer FoU-aktiviteter, og har ikke hatt slike aktiviteter i regnskapsåret.

### Arbeidsmiljø og personale, likestilling mellom kjønnene

Selskapet har ingen ansatte og har heller ikke hatt ansatte i regnskapsåret. Styret består av 0 kvinner og 2 menn.

### Miljørapport

Det er ingen forhold ved selskapets virksomhet som har påvirkning på det ytre miljø.

### Årsresultat og dekning av årsunderskudd


Styret foreslår følgende dekning av årsunderskuddet, som er på kr -2 365:

Fremført udekket tap	-2 365
<b>Totalt</b>	<b>-2 365</b>


Selskapets frie egenkapital pr. 31.12 i regnskapsåret består av:

Annen egenkapital	-108 951
- Aktiverte utgifter til FoU, goodwill og utsatt skattefordel m.v.	- 38 699

**Fri egenkapital** -147 650

  
Lars-Ole Borgestrand  
Styrets formann

Oslo den 27. Januar 2017

  
Fredrik Hytten  
Varamedlem/Daglig leder



YourEvent As

## Resultatregnskap


	Note	2016	2015
<b>DRIFTSINNEKTER OG DRIFTSKOSTNADER</b>			
<b>Driftsinntekter</b>			
Salgsinntekt		185 035	222 500
<b>Sum driftsinntekter</b>		<b>185 035</b>	<b>222 500</b>
<b>Driftskostnader</b>			
Varekostnad		180 035	45 080
Annen driftskostnad		6 023	205 914
<b>Sum driftskostnader</b>		<b>186 058</b>	<b>250 994</b>
<b>DRIFTSRESULTAT</b>		<b>(1 023)</b>	<b>(28 494)</b>
<b>FINANSINNEKTER OG FINANSKOSTNADER</b>			
<b>Finansinntekter</b>			
Annen renteinntekt		19	64
<b>Sum finansinntekter</b>		<b>19</b>	<b>64</b>
<b>NETTO FINANSPOSTER</b>		<b>19</b>	<b>64</b>
<b>ORDINÆRT RES. FØR SKATTEKOSTNAD</b>		<b>(1 004)</b>	<b>(28 430)</b>
Skattekostnad på ordinært resultat	2	1 361	(4 471)
<b>ORDINÆRT RESULTAT</b>		<b>(2 365)</b>	<b>(23 959)</b>
<b>ARSRESULTAT</b>		<b>(2 365)</b>	<b>(23 959)</b>
<b>OVERF. OG DISPONERINGER</b>			
Fremføring av udekket tap		(2 365)	(23 959)
<b>SUM OVERFØRINGER OG DISPONERINGER</b>		<b>(2 365)</b>	<b>(23 959)</b>



YourEvent As

## Balanse pr. 31.12.2016

	Note	31.12.2016	31.12.2015
<b>EIENDELER</b>			
<b>ANLEGGSMIDLER</b>			
Immaterielle eiendeler			
Utsatt skattefordel	2	38 699	40 060
<b>Sum immaterielle eiendeler</b>		<b>38 699</b>	<b>40 060</b>
<b>SUM ANLEGGSMIDLER</b>		<b>38 699</b>	<b>40 060</b>
<b>OMLØPSMIDLER</b>			
<b>Fordringer</b>			
Kundefordringer		11 740	0
Andre fordringer		975	0
<b>Sum fordringer</b>		<b>12 715</b>	<b>0</b>
Bankinnskudd, kontanter o.l.		37 244	53 290
<b>SUM OMLØPSMIDLER</b>		<b>49 959</b>	<b>53 290</b>
<b>SUM EIENDELER</b>		<b>88 658</b>	<b>93 350</b>
<b>EGENKAPITAL OG GJELD</b>			
<b>EGENKAPITAL</b>			
<b>Innskutt egenkapital</b>			
Selskapskapital	1	30 000	30 000
Overkurs		150 000	150 000
<b>Sum innskutt egenkapital</b>		<b>180 000</b>	<b>180 000</b>
<b>Opptjent egenkapital</b>			
Udekket tap		(108 951)	(106 586)
<b>Sum opptjent egenkapital</b>		<b>(108 951)</b>	<b>(106 586)</b>
<b>SUM EGENKAPITAL</b>		<b>71 049</b>	<b>73 414</b>
<b>GJELD</b>			
<b>KORTSIKTIG GJELD</b>			
Leverandørgjeld		0	1 550
Skyldig offentlige avgifter		0	18 386
Annen kortsiktig gjeld		17 609	0
<b>SUM KORTSIKTIG GJELD</b>		<b>17 609</b>	<b>19 936</b>
<b>SUM GJELD</b>		<b>17 609</b>	<b>19 936</b>
<b>SUM EGENKAPITAL OG GJELD</b>		<b>88 658</b>	<b>93 350</b>



Lars-Ole Børgestrand  
Styrets leder

Oslo, 27. januar 2017



Fredrik Hytten  
Varamedlem/daglig leder



YourEvent As

## Noter 2016

### Regnskapsprinsipper:

Årsregnskapet er satt opp i samsvar med regnskapsloven og god regnskapsskikk. Selskapet har videre fulgt relevante bestemmelser i Norsk Regnskaps Standard utarbeidet av Norsk Regnskaps Stiftelse.

De regnskapsprinsipper som er gjengitt i regnskapslovens kap. 4 om grunnleggende prinsipper og god regnskapsskikk og kap. 5 om vurderingsregler er ikke gjengitt i denne innledende noten om regnskapsprinsipper dersom det ikke foreligger forhold ved regnskapsposten eller prinsippene og vurderingsreglene som fordrer en presisering (valgadgang mv).

Unntaksreglene i regnskapsloven for små foretak er anvendt der annet ikke er angitt spesielt.

### Presiseringer mht regnskapsprinsipper:

#### Inntektsføring

Inntektsføring ved salg av varer skjer på leveringstidspunktet. Tjenester inntektsføres i takt med utførelsen. Andelen av salgsinntekter som knytter seg til fremtidige serviceytelser, balanseføres som uopptjent inntekt ved salget og inntektsføres deretter i takt med levering av ytelsene.

#### Anleggsmidler

Lineære avskrivninger over driftsmidlenes forventede økonomiske levetid er lagt til grunn ved beregning av avskrivningsbeløp.

#### Fordringer

Kundefordringer føres opp i balansen til pålydende etter fradrag for avsetning til påregnelig tap. Avsetning til påregnelig tap gjøres på grunnlag av en individuell vurdering av de enkelte fordringene. I tillegg gjøres det for øvrige kundefordringer en uspesifisert avsetning for å dekke antatt tap.

Andre fordringer er også gjenstand for en tilsvarende vurdering.

#### Skatt

Skattekostnaden i resultatregnskapet omfatter periodens betalbare skatt som blir utlignet og forfaller til betaling i neste regnskapsår, i tillegg til endring i utsatt skatt. Utsatt skatt er beregnet med skattesatsen ved utgangen av regnskapsåret (27 %) på grunnlag av skattereduserende og skatteøkende midlertidige forskjeller som eksisterer mellom regnskapsmessige og skattemessige verdier. I beregningen er det også medtatt ligningsmessig framførbart underskudd ved regnskapsårets utgang. Skatteøkende og skattereduserende midlertidige forskjeller som reverserer eller kan reversere i samme periode er utlignet og nettoført.

#### Pensjonsforpliktelser

Selskapet har ingen ansatte, og dermed ingen pensjonsforpliktelser.



YourEvent As

## Noter 2016

### Note 1 - Selskapskapital

Selskapet har 600 aksjer hver pålydende kr 50, samlet aksjekapital utgjør kr 30 000. Selskapet har kun en aksjeklasse.

Selskapets største aksjeeiere som eier mer enn 5 % av aksjekapitalen er:

Aksjonærens navn	Antall aksjer
Fredrik Hytten	200
LOB Holding AS	400

Selskapets tillitsmenn har eierandeler og rettigheter til eierandeler:

	Antall aksjer
Daglig leder:	200
Medlemmer av styret:	600



YourEvent As

## Noter 2016

### Note 2 - Skattekostnad på ordinært resultat

#### Spesifikasjon av årets skattegrunnlag:

Resultat før skattekostnader	-1 004
+ Permanente og andre forskjeller	0
+ Endring i midlertidige forskjeller	0
= Inntekt	-1 004

#### Spesifikasjon av årets skattekostnad:

Beregnet skatt av årets resultat	0
= Sum betalbar skatt	0
+/- Endring i utsatt skatt (regnskapsført)	0
+/- Endring i utsatt skattefordel (regnskapsført)	1 361
= Ordinær skattekostnad	1 361
Skattesats i inntektsåret	25

#### Betalbar skatt i balansen består av

Sum betalbar skatt	0
= <b>Betalbar skatt i balansen</b>	<b>0</b>

#### Utsatt skatt/utsatt skattefordel

	2016	2015
- Skattem. fremf. underskudd som utlignes	161 246	160 242
= <b>Grunnlag utsatt skatt</b>	<b>-161 246</b>	<b>-160 242</b>
<b>Utsatt skatt</b>	<b>0</b>	<b>0</b>
Negativt grunnlag utsatt skatt	161 246	160 242
= <b>Grunnlag utsatt skattefordel</b>	<b>161 246</b>	<b>160 242</b>
<b>Utsatt skattefordel</b>	<b>38 699</b>	<b>40 061</b>
Grunnlag ikke bokført utsatt skattefordel	0	2
<b>Ikke bokført utsatt skattefordel</b>	<b>0</b>	<b>0</b>