



ÅRSREGNSKAPET FOR REGNSKAPSÅRET 2021 - GENERELL INFORMASJON

Enheten

Organisasjonsnummer:	917 524 580
Organisasjonsform:	Aksjeselskap
Foretaksnavn:	SÆBØVIK HAMN AS
Forretningsadresse:	c/o Sverre Bjørnevik Halsnøy Senter 5454 SÆBØVIK

Regnskapsår

Årsregnskapets periode:	01.01.2021 - 31.12.2021
-------------------------	-------------------------

Konsern

Morselskap i konsern:	Nei
-----------------------	-----

Regnskapsregler

Regler for små foretak benyttet:	Ja
Benyttet ved utarbeidelsen av årsregnskapet til selskapet:	Regnskapslovens alminnelige regler

Årsregnskapet fastsatt av kompetent organ

Bekreftet av representant for selskapet:	Sverre Bjørnevik
Dato for fastsettelse av årsregnskapet:	19.05.2022

Grunnlag for avgivelse

År 2021: Årsregnskapet er elektronisk innlevert
År 2020: Tall er hentet fra elektronisk innlevert årsregnskap fra 2021

Det er ikke krav til at årsregnskapet m.v. som sendes til Regnskapsregisteret er undertegnet. Kontrollen på at dette er utført ligger hos revisor/enhetens øverste organ. Sikkerheten ivaretas ved at innsender har rolle/rettighet for innsending av årsregnskapet via Altinn, og ved at det bekreftes at årsregnskapet er fastsatt av kompetent organ.

Brønnøysundregistrene, 25.07.2023



Resultatregnskap

Beløp i: NOK	Note	2021	2020
RESULTATREKNESKAP			
Inntekter			
Anna driftsinntekt		513 721	485 678
Sum inntekter		513 721	485 678
Kostnader			
Arbeid på båthamn		25 092	47 566
Avskrivninger på varige driftsmidler	1	353 526	345 680
Annen driftskostnad	2	209 028	166 284
Sum kostnader		587 646	559 530
Driftsresultat		-73 925	-73 852
Finansinntekter og finanskostnader			
Anna renteinntekt			60
Annen Finansinntekt		70 646	3 903
Sum finansinntekter		70 646	3 963
Annan rentekostnad		104 172	118 252
Sum finanskostnader		104 172	118 252
Netto finans		-33 526	-114 289
Ordinært resultat før skattekostnad		-107 451	-188 141
Ordinært resultat etter skattekostnad		-107 451	-188 141
Årsresultat	5	-107 451	-188 141
Overføringer og disponeringar			
Udekt tap	5	-107 451	-188 141
Sum overføringer og disponeringar		-107 451	-188 141



Balanse

Beløp i: NOK	Note	2021	2020
BALANSE - EIGEDELAR			
Anleggsmiddel			
Immaterielle egedelar			
Varige driftsmiddel			
Tomter, bygninger o.a fast eiendom	1	7 131 227	7 484 753
Sum varige driftsmiddel		7 131 227	7 484 753
Sum anleggsmiddel		7 131 227	7 484 753
Omløpsmiddel			
Varer			
Krav			
Kundefordringer		53 813	50 150
Sum krav		53 813	50 150
Bankinnskott, kontantar og liknande			
Bankinnskudd		423 080	410 016
Sum bankinnskott, kontantar og liknande		423 080	410 016
Sum omløpsmiddel		476 893	460 166
SUM EIGEDELAR		7 608 120	7 944 919
BALANSE - EIGENKAPITAL OG GJELD			
Eigenkapital			
Innskoten eigenkapital			
Selskapskapital	3,4	5 265 000	5 265 000
Overkurs	3,4	81 000	81 000
Sum innskoten eigenkapital		5 346 000	5 346 000
Opptent eigenkapital			
Udekt tap	4	979 033	871 582



Balanse

Beløp i: NOK	Note	2021	2020
Sum opptent egenkapital		-979 033	-871 582
Sum egenkapital		4 366 967	4 474 418
Gjeld			
Langsiktig gjeld			
Anna langsiktig gjeld			
Gjeld til kredittinstitusjonar		2 300 000	2 500 000
Øvrig langsiktig gjeld		700 000	750 000
Sum anna langsiktig gjeld		3 000 000	3 250 000
Sum langsiktig gjeld		3 000 000	3 250 000
Kortsiktig gjeld			
Leverandørgjeld		21 507	187
Annen kortsiktig gjeld		219 646	220 314
Sum kortsiktig gjeld		241 153	220 501
Sum gjeld		3 241 153	3 470 501
SUM EIGENKAPITAL OG GJELD		7 608 120	7 944 919



Brønnøysundregistrene

ÅRSREGNSKAP FOR REGNSKAPSÅRET 2021 - GENERELL INFORMASJON

Journalnummer: 2022 403801

Enheten

Organisasjonsnummer: 917 524 580
Organisasjonsform: Aksjeselskap
Foretaksnavn: SÆBØVIK HAMN AS
Forretningsadresse: c/o Sverre Bjørnevik
Halsnøy Senter
5454 SÆBØVIK

Regnskapsår

Årsregnskapets periode: 01.01.2021 - 31.12.2021

Konsern

Morselskap i konsern: Nei

Regnskapsregler

Regler for små foretak benyttet: Ja
Benyttet ved utarbeidelsen av
årsregnskapet til selskapet: Regnskapslovens alminnelige regler

Årsregnskapet fastsatt av kompetent organ

Bekreftet av representant for selskapet: Sverre Bjørnevik
Dato for fastsettelse av årsregnskapet: 19.05.2022

Revisjon

Selskapet har besluttet at årsregnskapet
ikke skal revideres: Ja

Grunnlag for avgivelse

År 2021: Årsregnskap er elektronisk innlevert.
År 2020: Tall er hentet fra elektronisk innlevert årsregnskap fra 2021.

Det er ikke krav til at årsregnskapet m.v. som sendes til Regnskapsregisteret er undertegnet. Kontrollen på at dette er utført ligger hos revisor/enhetens øverste organ. Sikkerheten ivaretas ved at innsender har rolle/rettighet for innsending av årsregnskapet via Altinn, og ved at det bekreftes at årsregnskapet er fastsatt av kompetent organ.

Brønnøysundregistrene, 02.06.2022



Organisasjonsnr: 917 524 580
SÆBØVIK HAMN AS

RESULTATREGNSKAP

Beløp i: NOK	Note	2021	2020
RESULTATREKNESKAP			
Inntekter			
Anna driftsinntekt		513 721	485 678
Sum inntekter		513 721	485 678
Kostnader			
Arbeid på båthamn		25 092	47 566
Avskrivninger på varige driftsmidler	1	353 526	345 680
Annen driftskostnad	2	209 028	166 284
Sum kostnader		587 646	559 530
Driftsresultat		-73 925	-73 852
Finansinntekter og finanskostnader			
Anna renteinntekt			60
Annen Finansinntekt		70 646	3 903
Sum finansinntekter		70 646	3 963
Annan rentekostnad		104 172	118 252
Sum finanskostnader		104 172	118 252
Netto finans		-33 526	-114 289
Ordinært resultat før skattekostnad		-107 451	-188 141
Ordinært resultat etter skattekostnad		-107 451	-188 141
Årsresultat	5	-107 451	-188 141
Overføringer og disponeringar			
Udekt tap	5	-107 451	-188 141
Sum overføringer og disponeringar		-107 451	-188 141



Organisasjonsnr: 917 524 580
SÆBØVIK HAMN AS

BALANSE

Beløp i: NOK Note 2021 2020

BALANSE - EIGEDELAR

Anleggsmiddel Immaterielle egedelar

Varige driftsmiddel

Tomter, bygninger o.a
fast eiendom 1 7 131 227 7 484 753
Sum varige driftsmiddel 7 131 227 7 484 753

Sum anleggsmiddel 7 131 227 7 484 753

Omløpsmiddel

Varer

Krav
Kundefordringer 53 813 50 150
Sum krav 53 813 50 150

Bankinnskott, kontantar og liknande

Bankinnskudd 423 080 410 016
Sum bankinnskott,
kontantar og liknande 423 080 410 016

Sum omløpsmiddel 476 893 460 166

SUM EIGEDELAR 7 608 120 7 944 919

BALANSE - EIGENKAPITAL OG GJELD

Eigenkapital

Innskoten eigenkapital

Selskapskapital 3,4 5 265 000 5 265 000
Overkurs 3,4 81 000 81 000
Sum innskoten eigenkapital 5 346 000 5 346 000

Opptent eigenkapital

Udekt tap 4 979 033 871 582
Sum opptent eigenkapital -979 033 -871 582

Sum eigenkapital 4 366 967 4 474 418

Gjeld

Langsiktig gjeld

Anna langsiktig gjeld

Gjeld til
kredittinstitusjonar 2 300 000 2 500 000



Øvrig langsiktig gjeld	700 000	750 000
Sum anna langsiktig gjeld	3 000 000	3 250 000
Sum langsiktig gjeld	3 000 000	3 250 000
Kortsiktig gjeld		
Leverandørgjeld	21 507	187
Annen kortsiktig gjeld	219 646	220 314
Sum kortsiktig gjeld	241 153	220 501
Sum gjeld	3 241 153	3 470 501
SUM EIGENKAPITAL OG GJELD	7 608 120	7 944 919



Organisasjonsnr: 917 524 580
SÆBØVIK HAMN AS

NOTEOPPLYSNINGER - SELSKAP - alle poster oppgitt i hele tall

Note
0

Rekneskapsprinsipp

Årsregnskapet er satt opp i samsvar med regnskapsloven og god regnskapsskikk for små foretak. Forutsetningen om fortsatt drift er lagt til grunn ved utarbeidelsen. Bruk av estimater Utarbeidelse av regnskap i samsvar med regnskapsloven krever bruk av estimater. Videre krever anvendelse av selskapets regnskapsprinsipper at ledelsen må utøve skjønn. Salgsinntekter Inntekter ved salg av varer og tjenester vurderes til virkelig verdi av vederlaget, netto etter fradrag for merverdiavgift, returer, rabatter og andre avslag. Salg av varer inntektsføres når risiko og kontroll i all hovedsak er overført kjøperen. Med risiko menes eiendelens gevinst og tapspotensiale mens kontroll defineres som beslutnings og råderett. Erfaringstall anvendes for å estimere og regnskapsføre avsetninger for kvantumsrabatter og retur på salgstidspunktet. Salg av tjenester inntektsføres etter hvert som de er levert. Klassifisering og vurdering av balanseposter Eiendeler bestemt til varig eie eller bruk er klassifisert som anleggsmidler. Anleggsmidler er vurdert til anskaffelseskost. Omløpsmidler og kortsiktig gjeld omfatter normalt poster som forfaller til betaling innen ett år etter balansedagen, samt poster som knytter seg til varekretsløpet. Omløpsmidler vurderes til laveste verdi av anskaffelseskost og antatt virkelig verdi. Fordringer klassifiseres som omløpsmidler hvis de skal tilbakebetales i løpet av ett år. For gjeld er analoge kriterier lagt til grunn. Første års avdrag på langsiktige fordringer og langsiktig gjeld klassifiseres likevel ikke som omløpsmiddel og kortsiktig gjeld. Enkelte poster er vurdert etter andre regler. Postene det gjelder vil være blant de postene som omhandles nedenfor. Varige driftsmidler Varige driftsmidler balanseføres og avskrives lineært til restverdi over driftsmidlenes forventede utnyttbare levetid. Ved endring i avskrivningsplan fordeles virkningen over gjenværende avskrivningstid ("knekkpunktmetoden"). Vedlikehold av driftsmidler kostnadsføres løpende. Påkostninger eller forbedringer tillegges driftsmidlets kostpris og avskrives i takt med driftsmidlet. Skillet mellom vedlikehold og påkostning/forbedring regnes i forhold til driftsmidlets stand ved kjøp av driftsmidlet. Tomter avskrives ikke. Nedskrivning av anleggsmidler Ved indikasjon på at balanseført verdi av et anleggsmiddel er høyere enn virkelig verdi, foretas det test for verdifall. Testen foretas for det laveste nivå av anleggsmidler som har selvstendige kontantstrømmer. Hvis balanseført verdi er høyere enn både salgsverdi og gjenvinnbart beløp, foretas det nedskrivning til det høyeste av salgsverdi og gjenvinnbart beløp. Gjenvinnbart beløp er det høyeste av netto salgsverdi og bruksverdi. Bruksverdi er nåverdi av fremtidige kontantstrømmer knyttet til eiendelen. Tidligere nedskrivninger, med unntak for nedskrivning av goodwill, reverseres hvis grunnlaget for nedskrivningen ikke lenger er til stede. Fordringer Kundefordringer og andre fordringer er oppført i balansen til pålydende etter fradrag for avsetning til forventet tap. Avsetning for tap gjøres på grunnlag av individuelle vurderinger av de enkelte fordringene. I tillegg gjøres det for øvrige kundefordringer en uspesifisert avsetning for å dekke antatt tap. Pensjoner Selskapet har ingen ansatte og det ytes ingen godtgjørelse til daglig leder eller til styret. Selskapet plikter ikke å tegne OTP. Skatt Skattekostnaden i resultatregnskapet omfatter både periodens betalbare skatt og endring i utsatt skatt. Utsatt skatt beregnes med 22 % på grunnlag av de midlertidige forskjeller som eksisterer mellom regnskapsmessige og skattemessige verdier, samt eventuelt ligningsmessig underskudd til fremføring ved utgangen av regnskapsåret. Skatteøkende og skattereduserende midlertidige forskjeller



som reverserer eller kan reversere i samme periode er utlignet og nettoført.

Note
2

Tal på årsverk i regnskapsåret
0.00

Note
2

Spesifisering av resultatregnskapen

Lønnskostnader

Meir om årsverk og lønn

Det er ikke utbetalt ytelser til styret eller ledende personer i 2021

<u>Sum</u>	<u>Beløp</u>
------------	--------------

Note
1

Varige driftsmiddel og immaterielle egedelar

<u>Anskaffingskost 01.01.</u>	<u>Varige driftsmiddel</u>	<u>Immaterielle eged.</u>
	856522.00	

<u>Anskaffingskost 31.12.</u>	<u>Varige driftsmiddel</u>	<u>Immaterielle eged.</u>
	856522.00	

<u>Samla av-/nedskriv.</u>	<u>Varige driftsmiddel</u>	<u>Immaterielle eged.</u>
	1435495.00	

<u>Balanseført verdi 31.12.</u>	<u>Varige driftsmiddel</u>	<u>Immaterielle eged.</u>
	7130026.00	

<u>Årets av-/nedskriv.</u>	<u>Varige driftsmiddel</u>	<u>Immaterielle eged.</u>
	354726.00	

Anskaffingskost - balanseførte lånekostnader, egentilvirka anleggsmiddel

Goodwill spesifisert for kvar enkelt verksemdkjøp

Avskrivingsplan for goodwill som er lenger enn fem år - begrunning

Meir om varige driftsmiddel/immaterielle egedelar

Konsernregnskap

Morselskapet sitt namn



Forretningskontor for morselskapet

Grunn til at dotterselskap ikkje er tatt med i konsolideringa

Samla beløp - tilknytt selskap Årets Fjorårets

Samla beløp - føretak i samme konsern Årets Fjorårets

Samla beløp - føretak i samme konsern Årets Fjorårets

Samla beløp - felles kontrollert verksemd Årets Fjorårets

Pantstillingar Beløp

Note

Behaldning av egne aksjar Tal på aksjar Pålydande Andel av aksjek.

Erverv

Endringar i behaldning av aksjar i løpet av rekneskapsåret

Avhending

Endringar i behaldning av aksjar i løpet av rekneskapsåret

Samvirkeføretak

Vedtektsavgjerd/årsmøtevedtak/forslag til vedtak knytt til medlemskapskonti

Meir om aksjar

Note

Noteopplysingar ut over minimumskrava for små føretak
Ytterligere noter ligger vedlagt signert årsregnskap i pdf



SÆBØVIK HAMN AS
Resultatregnskap
01.01 - 31.12

	Note	2021	2020
Driftsinntekter og driftskostnader			
Annen driftsinntekt		513 721	485 678
Sum driftsinntekter		513 721	485 678
Arbeid på båthamn		25 092	47 566
Avskrivning av driftsmidler	1	353 526	345 680
Annen driftskostnad	2	209 028	166 284
Sum driftskostnader		587 646	559 530
DRIFTSRESULTAT		-73 925	-73 852
FINANSINTEKTER OG FINANSKOSTNADER			
Annen renteinntekt		-	60
Annen Finansinntekt		70 646	3 903
Annen rentekostnad		104 172	118 252
Netto finansposter		-33 526	-114 289
ORDINÆRT RESULTAT FØR SKATTEKOSTNAD		-107 451	-188 141
Skattekostnad på ordinært resultat		-	-
ÅRSRESULTAT	5	-107 451	-188 141
DISPONERING AV ÅRSRESULTAT			
Overføring til udekket tap	5	107 451	188 141
Sum		-107 451	-188 141



SÆBØVIK HAMN AS
Eiendeler 31.12


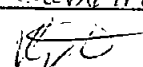


	Note	2021	2020
ANLEGGSMIDLER			
Varige driftsmidler			
Tomter, bygninger o.a fast eiendom	1	7 131 227	7 484 753
Sum varige driftsmidler		7 131 227	7 484 753
Sum anleggsmidler		7 131 227	7 484 753
OMLØPSMIDLER			
Fordringer			
Kundefordringer		53 813	50 150
Sum fordringer		53 813	50 150
Bankinnskudd, kontanter o.l			
Bankinnskudd		423 080	410 016
Sum bankinnskudd, kontanter o.l		423 080	410 016
Sum omløpsmidler		476 893	460 166
SUM EIENDELER		7 608 120	7 944 919



SÆBØVIK HAMN AS
Egenkapital og gjeld 31.12

	Note	2021	2020
EGENKAPITAL			
Innskutt egenkapital			
Aksjekapital	3, 4	5 265 000	5 265 000
Overkurs	3, 4	81 000	81 000
Sum innskutt egenkapital		5 346 000	5 346 000
Opptjent egenkapital			
Udekket tap	4	-979 033	-871 582
Sum opptjent egenkapital		-979 033	-871 582
Sum egenkapital	4	4 366 967	4 474 418
GJELD			
Annen langsiktig gjeld			
Gjeld til kredittinstitusjoner		2 300 000	2 500 000
Øvrig langsiktig gjeld		700 000	750 000
Sum annen langsiktig gjeld		3 000 000	3 250 000
Kortsiktig gjeld			
Leverandørgjeld		21 507	187
Annen kortsiktig gjeld		219 647	220 315
Sum kortsiktig gjeld		241 154	220 501
Sum gjeld		3 241 154	3 470 501
SUM EGENKAPITAL OG GJELD		7 608 120	7 944 919

Sted, Dato: Sæbøvik 18.05.2022

 Sverre Bjørnevik Styreleder	 Kjell Ståle Tofte Styremedlem	 Jarle Landa Styremedlem	 Bård Øvsthus Styremedlem
---	---	--	--



Regnskapsprinsipper

Årsregnskapet er satt opp i samsvar med regnskapsloven og god regnskapsskikk for små foretak. Forutsetningen om fortsatt drift er lagt til grunn ved utarbeidelsen.

Bruk av estimater

Utarbeidelse av regnskap i samsvar med regnskapsloven krever bruk av estimater. Videre krever anvendelse av selskapets regnskapsprinsipper at ledelsen må utøve skjønn.

Salgsinntekter

Inntekter ved salg av varer og tjenester vurderes til virkelig verdi av vederlaget, netto etter fradrag for merverdiavgift, returer, rabatter og andre avslag.

Salg av varer inntektsføres når risiko og kontroll i all hovedsak er overført kjøperen. Med risiko menes eiendelens gevinst og tapspotensiale mens kontroll defineres som beslutnings og råderett. Erfaringstall anvendes for å estimere og regnskapsføre avsetninger for kvantumsrabatter og retur på salgstidspunktet.

Salg av tjenester inntektsføres etter hvert som de er levert.

Klassifisering og vurdering av balanseposter

Eiendeler bestemt til varig eie eller bruk er klassifisert som anleggsmidler. Anleggsmidler er vurdert til anskaffelseskost. Omløpsmidler og kortsiktig gjeld omfatter normalt poster som forfaller til betaling innen ett år etter balansedagen, samt poster som knytter seg til varekretsløpet. Omløpsmidler vurderes til laveste verdi av anskaffelseskost og antatt virkelig verdi. Fordringer klassifiseres som omløpsmidler hvis de skal tilbakebetales i løpet av ett år. For gjeld er analoge kriterier lagt til grunn. Første års avdrag på langsiktige fordringer og langsiktig gjeld klassifiseres likevel ikke som omløpsmiddel og kortsiktig gjeld. Enkelte poster er vurdert etter andre regler. Postene det gjelder vil være blant de postene som omhandles nedenfor.

Varige driftsmidler

Varige driftsmidler balanseføres og avskrives lineært til restverdi over driftsmidlenes forventede utnyttbare levetid. Ved endring i avskrivningsplan fordeles virkningen over gjenværende avskrivningstid ("knekkpunktmetoden"). Vedlikehold av driftsmidler kostnadsføres løpende. Påkostninger eller forbedringer tillegges driftsmidlets kostpris og avskrives i takt med driftsmidlet. Skillet mellom vedlikehold og påkostning/forbedring regnes i forhold til driftsmidlets stand ved kjøp av driftsmidlet. Tomter avskrives ikke.

Nedskrivning av anleggsmidler

Ved indikasjon på at balanseført verdi av et anleggsmiddel er høyere enn virkelig verdi, foretas det test for verdifall. Testen foretas for det laveste nivå av anleggsmidler som har selvstendige kontantstrømmer. Hvis balanseført verdi er høyere enn både salgsverdi og gjenvinnbart beløp, foretas det nedskrivning til det høyeste av salgsverdi og gjenvinnbart beløp. Gjenvinnbart beløp er det høyeste av netto salgsverdi og bruksverdi. Bruksverdi er nåverdi av fremtidige kontantstrømmer knyttet til eiendelen. Tidligere nedskrivninger, med unntak for nedskrivning av goodwill, reverseres hvis grunnlaget for nedskrivningen ikke lenger er til stede.

Fordringer

Kundefordringer og andre fordringer er oppført i balansen til pålydende etter fradrag for avsetning til forventet tap. Avsetning for tap gjøres på grunnlag av individuelle vurderinger av de enkelte fordringene. I tillegg gjøres det for øvrige kundefordringer en uspesifisert avsetning for å dekke antatt tap.

Pensjoner

Selskapet har ingen ansatte og det ytes ingen godtgjørelse til daglig leder eller til styret. Selskapet plikter ikke å tegne OTP.

Skatt

Skattekostnaden i resultatregnskapet omfatter både periodens betalbare skatt og endring i utsatt skatt. Utsatt skatt beregnes med 22 % på grunnlag av de midlertidige forskjeller som eksisterer mellom regnskapsmessige og skattemessige verdier, samt eventuelt ligningsmessig underskudd til fremføring ved utgangen av regnskapsåret. Skatteøkende og skattereduserende midlertidige forskjeller som reverserer eller kan reversere i samme periode er utlignet og nettoført.



Note 1 Anleggsmidler

	Havneanlegg Del 1	Havneanlegg Del 2	Utrigger Del 3	SUM
Anskaffelseskost pr. 01.01.21	6 228 410	2 156 189	180 923	8 565 522
+ Tillgang kjøpte anleggsmidler				-
= Anskaffelseskost 31.12.21	6 228 410	2 156 189	180 923	8 565 522
Akkumulerte avskrivninger 31.12.21	1 124 970	283 387	27 139	1 435 495
= Bokført verdi 31.12.19	5 103 440	1 872 802	153 784	7 130 026
Årets ordinære avskrivninger	249 140	87 494	18 092	354 726
Økonomisk levetid	25 år	25 år	10 år	

Note 2 Lønnskostnader, ingen ansatte

Det er ikke utbetalt ytelser til styret eller ledende personer i 2021

Det er ikke gitt lån/sikkerhetsstillelse til daglig leder, styrets leder eller andre nærstående parter

OTP

Selskapet har ingen ansatte og er følgelig ikke pliktet å til å ha tjenestepensjonsordning etter lov om obligatorisk tjenestepensjon

Godtgjørelse til revisor

Selskapet har fravalgt revisor per 17.09.2018

Note 3 Aksjonærer

Aksjekapitalen i Søbøvik Hamn AS pr 31.12 består av følgende aksjeklasser:

Aksjekapital	Antall	Pålydende	Balansført	Overkurs
A-aksjer	71	15 000	1 065 000	4 000
B-aksjer	280	15 000	4 200 000	77 000
	351	15 000	5 265 000	81 000



Eierstruktur

De største aksjonærene i % pr 31.12 var:

(Aksjer og opsjoner eiet av medlemmer i styret og daglig leder)

	A-aksjer	B-aksjer	Eierandel
Sæbøvik Eigedom AS (styreleder v/Sverre Bjørnevik)	38	0	10,8 %
Jarle Landa (styremedlem)	1	10	3,1 %
Bård Øvsthus	1	10	3,1 %
Microsafe AS	0	10	2,8 %
PR Ommer ANS	0	10	2,8 %
R Sjo Holding AS	10	0	2,8 %
Tofte Eigedom AS (Styremedlem v/Kjell Ståle Tofte)	10	0	2,8 %
Christian Førde-Tislevold	0	10	2,8 %
Fjerberg Fjordbruk AS	0	10	2,8 %
Arild Vik	0	10	2,8 %
Even Landa	0	10	2,8 %
Jonny Egeberg Eide	0	10	2,8 %
Hans Helge Vik	0	10	2,8 %
Kjell Harald Tofte	0	9	2,6 %
Sverre Olav Rygh	0	9	2,6 %
Stian Irgens Normann	0	9	2,6 %
Thor Ivar Tofte	0	9	2,6 %
Thor Sommerseth	0	9	2,6 %
Tore Hellen ENK	0	0	0,0 %
Øyvind Gunnar Bejaminsen	0	9	2,6 %
Johannes Johnsen Landa	0	9	2,6 %
Espen Øvrevik	0	8	2,3 %
Hilberg Andreas Ramstad	0	8	2,3 %
Ingvald Arneson Johnsen	0	8	2,3 %
Kristin Øvrevik Farestad	0	8	2,3 %
Norunn Sjo	0	8	2,3 %
Richard Erlandsen	0	8	2,3 %
Thivad AS	0	8	2,3 %
Thomas Dahlin	0	8	2,3 %
Reidar Sølve Jakobsen	0	8	2,3 %
Roger Sjo	0	8	2,3 %
Evy Johnsen Endresen	0	7	2,0 %
Jan Olav Eide	0	7	2,0 %
Karsten Gilje	0	6	1,7 %
Mona Økland	0	6	1,7 %
Emmy Landa Rest.Drift	0	6	1,7 %
Geir-Arne Sæternes Walø	0	5	1,4 %
Kurt Henriksen	3	0	0,9 %
Sum øvrige < 1%	8	0	2,3 %
Totalt antall aksjer	71	280	100,0 %

A og B aksjene har stemmerett, men A-aksjene skal ha 3 stemmer pr aksje og B-aksjene 1 stemme pr aksje

Note 4 Egenkapital

SÆBØVIK HAMN AS

	Aksje- kapital	Overkurs	Udekket tap	Sum
Egenkapital pr 01.01	5 265 000	81 000	-871 582	4 474 418
Kapitalforhøyelse				-
Årets resultat	-		-107 451	-107 451
Egenkapital pr 31.12	5 265 000	81 000	-979 033	4 366 967



Note 5 Skatt

Årets skattekostnad fordeler seg på:	2021	2020
Resultatført skatt på ordinært resultat:		
Betalbar skatt	-	-
Endring i utsatt skatt	-	-
Skattekostnad ordinært resultat	-	-
Skattepliktig inntekt:		
Ordinært resultat før skatt	-107 451	-188 141
Permanente forskjeller	-	-
3 % av netto skattefrie inntekter (fritaksmetoden)	1 978	Fjelberg Kr.lag
Tilbakeføring av inntektsført utbytte	-65 933	Fjelberg Kr.lag
Endring i midlertidige forskjeller	-164 418	-229 812
Skattepliktig inntekt	-335 824	-417 953
Betalbar skatt i balansen:		
Betalbar skatt på årets resultat	-	-
Sum betalbar skatt i balansen	-	-

Skatteeffekten av midlertidige forskjeller og underskudd til fremføring som har gitt opphav til utsatt skatt og utsatte skattefordeler, spesifisert på typer av midlertidige forskjeller:

Oversikt over midlertidige forskjeller:	2021	2020	Endring
Fordringer	-	-	-
Varige driftsmidler	1 469 726	1 305 308	-164 418
Sum	1 469 726	1 305 308	-164 418
Akkumulert fremførbart underskudd	-2 501 714	-2 165 890	335 824
Inngår ikke i beregningen av utsatt skatt	1 031 988	860 582	-171 406
Grunnlag for beregning av utsatt skatt	-	-	-
Utsatt skatt / skattefordel	-	-	-

I henhold til God regnskapsskikk for små foretak balanseføres ikke utsatt skattefordel.