



ÅRSREGNSKAPET FOR REGNSKAPSÅRET 2017 - GENERELL INFORMASJON

Enheten

Organisasjonsnummer: 993 764 388
Organisasjonsform: Aksjeselskap
Foretaksnavn: GAIA GROUP AS
Forretningsadresse: Søndre Tollbodgate 15
9251 TROMSØ

Regnskapsår

Årsregnskapets periode: 01.01.2017 - 31.12.2017

Konsern

Morselskap i konsern: Ja
Konsernregnskap lagt ved: Nei

Regnskapsregler

Regler for små foretak benyttet: Ja
Benyttet ved utarbeidelsen av årsregnskapet til selskapet: Regnskapslovens alminnelige regler

Årsregnskapet fastsatt av kompetent organ

Bekreftet av representant for selskapet: Arnt Aspnes
Dato for fastsettelse av årsregnskapet: 06.07.2018

Grunnlag for avgivelse

År 2017: Årsregnskapet er elektronisk innlevert
År 2016: Tall er hentet fra elektronisk innlevert årsregnskap fra 2017

Det er ikke krav til at årsregnskapet m.v. som sendes til Regnskapsregisteret er undertegnet. Kontrollen på at dette er utført ligger hos revisor/enhetens øverste organ. Sikkerheten ivaretas ved at innsender har rolle/rettighet for innsending av årsregnskapet via Altinn, og ved at det bekreftes at årsregnskapet er fastsatt av kompetent organ.

Brønnøysundregistrene, 03.05.2020



Resultatregnskap

Beløp i: NOK	Note	2017	2016
RESULTATREGNSKAP			
Inntekter			
Salgsinntekt		0	0
Sum inntekter		0	0
Kostnader			
Annen driftskostnad	2	409 558	21 993
Sum kostnader		409 558	21 993
Driftsresultat		-409 558	-21 993
Finansinntekter og finanskostnader			
Annen renteinntekt		135	5
Sum finansinntekter		135	5
Nedskrivning av finansielle eiendeler		0	100 000
Sum finanskostnader		0	100 000
Netto finans		135	-99 995
Ordinært resultat før skattekostnad		-409 423	-121 988
Skattekostnad på ordinært resultat	5	0	0
Ordinært resultat etter skattekostnad		-409 423	-121 988
Årsresultat		-409 423	-121 988
Overføringer og disponeringer			
Udekket tap	8	-409 423	-121 988
Sum overføringer og disponeringer		-409 423	-121 988



Balanse

Beløp i: NOK	Note	2017	2016
BALANSE - EIENDELER			
Anleggsmidler			
Immaterielle eiendeler			
Finansielle anleggsmidler			
Investering i datterselskap	4	7 257 286	7 257 287
Investeringer i aksjer og andeler	5	3 052 464	901 917
Sum finansielle anleggsmidler		10 309 750	8 159 204
Sum anleggsmidler		10 309 750	8 159 204
Omløpsmidler			
Varer			
Fordringer			
Andre fordringer	9	3 449 328	2 425 820
Sum fordringer		3 449 328	2 425 820
Bankinnskudd, kontanter og lignende			
Bankinnskudd, kontanter og lignende	3	4 854	20 456
Sum bankinnskudd, kontanter og lignende		4 854	20 456
Sum omløpsmidler		3 454 182	2 446 276
SUM EIENDELER		13 763 932	10 605 480
BALANSE - EGENKAPITAL OG GJELD			
Egenkapital			
Innskutt egenkapital			
Selskapskapital	7, 8	100 000	100 000
Sum innskutt egenkapital		100 000	100 000
Opptjent egenkapital			
Udekket tap	8	4 342 133	3 932 710



Balanse

Beløp i: NOK	Note	2017	2016
Sum opptjent egenkapital		-4 342 133	-3 932 710
Sum egenkapital		-4 242 133	-3 832 710
Sum langsiktig gjeld		0	0
Kortsiktig gjeld			
Annen kortsiktig gjeld	9	18 006 065	14 438 189
Sum kortsiktig gjeld		18 006 065	14 438 189
Sum gjeld		18 006 065	14 438 189
SUM EGENKAPITAL OG GJELD		13 763 932	10 605 479



Brønnøysundregistrene

ÅRSREGNSKAP FOR REGNSKAPSÅRET 2017 - GENERELL INFORMASJON

Journalnummer: 2018 797676

Enheten

Organisasjonsnummer: 993 764 388
Organisasjonsform: Aksjeselskap
Foretaksnavn: GAIA GROUP AS
Forretningsadresse: Søndre Tollbodgate 15
9251 TROMSØ

Regnskapsår

Årsregnskapets periode: 01.01.2017 - 31.12.2017

Konsern

Morselskap i konsern: Ja
Konsernregnskap lagt ved: Nei

Regnskapsregler

Regler for små foretak benyttet: Ja
Benyttet ved utarbeidelsen av
årsregnskapet til selskapet: Regnskapslovens alminnelige regler

Årsregnskapet fastsatt av kompetent organ

Bekreftet av representant for selskapet: Arnt Aspnes
Dato for fastsettelse av årsregnskapet: 06.07.2018

Revisjon

Årsregnskapet er utarbeidet av ekstern
autorisert regnskapsfører: Ja
Ekstern autorisert regnskapsfører har i
løpet av regnskapsåret bistått ved den
løpende regnskapsføringen eller utført
andre tjenester for selskapet enn å
utarbeide årsregnskapet: Ja

Grunnlag for avgivelse

År 2017: Årsregnskap er elektronisk innlevert.
År 2016: Tall er hentet fra elektronisk innlevert årsregnskap fra 2017.

Det er ikke krav til at årsregnskapet m.v. som sendes til Regnskapsregisteret er undertegnet. Kontrollen på at dette er utført ligger hos revisor/enhetens øverste organ. Sikkerheten ivaretas ved at innsender har rolle/rettighet for innsending av årsregnskapet via Altinn, og ved at det bekreftes at årsregnskapet er fastsatt av kompetent organ.

Brønnøysundregistrene, 26.07.2018

Brønnøysundregistrene

Postadresse: Postboks 900, 8910 Brønnøysund
Telefoner: Opplysningstelefonen 75 00 75 00 Administrasjonen 75 00 75 09 Telefaks 75 00 75 05
E-post: firmapost@brreg.no Internett: www.brreg.no
Organisasjonsnummer: 974 760 673



Organisasjonnr: 993 764 388
GAIA GROUP AS

RESULTATREGNSKAP

Beløp i: NOK	Note	2017	2016
RESULTATREGNSKAP			
Inntekter			
Salgsinntekt		0	0
Sum inntekter		0	0
Kostnader			
Annen driftskostnad	2	409 558	21 993
Sum kostnader		409 558	21 993
Driftsresultat		-409 558	-21 993
Finansinntekter og finanskostnader			
Annen renteinntekt		135	5
Sum finansinntekter		135	5
Nedskrivning av finansielle eiendeler		0	100 000
Sum finanskostnader		0	100 000
Netto finans		135	-99 995
Ordinært resultat før skattekostnad		-409 423	-121 988
Skattekostnad på ordinært resultat	5	0	0
Ordinært resultat etter skattekostnad		-409 423	-121 988
Årsresultat		-409 423	-121 988
Overføringer og disponeringer			
Udekket tap	8	-409 423	-121 988
Sum overføringer og disponeringer		-409 423	-121 988



Organisasjonnr: 993 764 388
GAIA GROUP AS

BALANSE

Beløp i: NOK	Note	2017	2016
BALANSE - EIENDELER			
Anleggsmidler			
Innmaterielle eiendeler			
Finansielle anleggsmidler			
Investering i datterselskap	4	7 257 286	7 257 287
Investeringer i aksjer og andeler	5	3 052 464	901 917
Sum finansielle anleggsmidler		10 309 750	8 159 204
Sum anleggsmidler		10 309 750	8 159 204
Omløpemidler			
Varer			
Fordringer			
Andre fordringer	9	3 449 328	2 425 820
Sum fordringer		3 449 328	2 425 820
Bankinnskudd, kontanter og lignende			
Bankinnskudd, kontanter og lignende	3	4 854	20 456
Sum bankinnskudd, kontanter og lignende		4 854	20 456
Sum omløpemidler		3 454 182	2 446 276
SUM EIENDELER		13 763 932	10 605 480
BALANSE - EGENKAPITAL OG GJELD			
Egenkapital			
Innskutt egenkapital			
Selskapskapital	7, 8	100 000	100 000
Sum innskutt egenkapital		100 000	100 000
Opptjent egenkapital			
Udekket tap	8	4 342 133	3 932 710
Sum opptjent egenkapital		-4 342 133	-3 932 710
Sum egenkapital		-4 242 133	-3 832 710
Sum langsiktig gjeld		0	0
Kortsiktig gjeld			



Annen kortsiktig gjeld	9	18 006 065	14 438 189
Sum kortsiktig gjeld		18 006 065	14 438 189
Sum gjeld		18 006 065	14 438 189
SUM EGENKAPITAL OG GJELD		13 763 932	10 605 479



Organisasjonnr: 993 764 388
GAIA GROUP AS

NOTEOPPLYSNINGER - SELSKAP - alle poster oppgitt i hele tall

Regnskapsprinsipper

Årsregnskapet er satt opp etter regnskapsloven. Regnskapsreglene for små foretak er fulgt.

Er det usikkerhet om fortsatt drift: Ja
Merverdier gjennom eierskap i de underliggende selskaper.

Antall aksjer og aksjeeiere

<u>Aksjeklasse</u>	<u>Ant. aksjer</u>	<u>Pålydende</u>	<u>Bokført verdi</u>
Ordinære aksjer	1000.00	100.00	100000.00

<u>Aksjeeiere - fritekst</u>	<u>Antall</u>	<u>Eierandel</u>	<u>Aksjeklasse</u>
Cleaves Group AS	1000.00	100.00%	Ordinære aksjer

<u>Sum</u>	<u>Sum antall</u>	<u>Sum eierandel</u>
	1000.00	100.00%

Tilleggsopplysninger om aksjer og aksjeeiere

Lønn og ytelser

Tilleggsopplysninger om lønn

Ytelser til ledende personer

Er det gitt ytelser til ledende person: Nei

Ledende person

Ytelser til revisjon

<u>Revisjon</u>	<u>Årets</u>	<u>Fjorårets</u>
	107500.00	37500.00

<u>Sum godtgjørelse til revisor</u>	<u>Årets</u>	<u>Fjorårets</u>
	107500.00	37500.00

Tilleggsopplysninger om ytelser til ledende personer

Antall årsverk og obligatorisk tjenestepensjon

0.00



Tilleggsopplysninger om årsverk og obligatorisk tjenestepensjon

Lån og sikkerhetsstillelse til ledende personer og aksjeeiere

Er det gitt lån eller sikkerhetsstillelse til ledende personer: Nei

Tilleggsopplysninger om lån og sikkerhetsstillelse

Konsern, tilknyttet selskap og datterselskap

Tilknyttet selskap/datterselskap

<u>Navn</u>	<u>Eierandel</u>	<u>Stemmeandel</u>	<u>Egenkapital</u>	<u>Resultat</u>
Gaia Ship Management AS	100.00%	100.00%	9836917.00	159194.00
Drive Shipholding I AS	90.00%	90.00%		
Christiania Marine Holding AS	100.00%	100.00%		

Tilleggsopplysninger om tilknyttet selskap/datterselskap

Begrunnelse for at datterselskap er utelatt fra konsolideringen

Spesifisering av resultatregnskapet

Ekstraordinære inntekter og kostnader

Anleggsmidler

Virkelig verdi av finansielle instrumenter


Fordringer, gjeld, garantiforpliktelser

Ytterligere noteopplysninger



ÅRSRAPPORT

2017



GAIA GROUP AS



Årsrapport

Gaia Group AS

Virksomheten

Selskapet driver aktiv investeringsvirksomhet innen skipsfart og tjenester fortrinnsvis knyttet til offshoremarkedet og oljeservicenæringen. Selskapet har sitt hovedkontor i Oslo.

Fortsatt drift

Selskapets aksjekapital er tapt. Det er fortsatt styrets mening at det ligger positive verdier gjennom eierskapet i de underliggende selskaper. I samsvar med regnskapslovens § 3-3a bekreftes det at forutsetningene til fortsatt drift er til stede.

Redegjørelse årsregnskapet

Styret mener at årsregnskapet gir et rettvise og forsvarlig uttrykk for selskapets eiendeler, gjeld og finansielle stilling, samt resultat. Det er ikke inntrådt forhold etter regnskapsårets utgang som har betydning for regnskapet.

Utover det som fremgår av årsregnskapet kjenner ikke styret til andre forhold som har betydning for bedømmelse av selskapet. Forhold som har inntrådt etter regnskapsårets slutt og som har betydning for regnskapet er hensyntatt.

Arbeidsmiljø, personale og likestilling

Arbeidsmiljøet i konsernet innbefattet Gaia Ship Management AS anses som godt. I forbindelse med omstrukturering av selskapsgruppen, er det foretatt vesentlig reduksjon av bemanningen i Norge, hvor det på tidspunkt for avleggelse av årsregnskapet kun er 4 ansatte. Selskapet administreres for øvrig fra aktiv styreleder og Cleves Management AS. Styret består av 3 menn. Styret har ikke funnet det nødvendig å iverksette spesielle tiltak med hensyn til likestilling.

Miljørapportering

Selskapets indirekte eide skip er engasjert i sjøtransport med det dette innebærer av risiko relatert til forurensning. Skipet oppfyller alle krav satt av regulerende myndigheter, og det er inngått forsikringsavtaler som er standard for industrien for dekning av forurensningsrisiko.

Forskning og utvikling


Selskapet har ikke hatt noen aktivitet innenfor forskning i 2017.


Årsresultat og disponeringer

Styret foreslår at årets underskudd på NOK 409 423 fremføres som udekket tap.



Oslo 6. juli 2018
Styret i Gaia Group AS


Per Olav Karlsen
Styreleder


Ole W. Erichsen


Arnt Aspnes



Gaia Group AS		Resultatregnskap	
NOTE	DRIFTSINTEKTER OG DRIFTSKOSTNADER	2017	2016
	Salgsinntekt	<u>0</u>	<u>0</u>
	Sum driftsinntekter	<u>0</u>	<u>0</u>
2	Andre driftskostnader	<u>409 558</u>	<u>21 993</u>
	Sum driftskostnader	<u>409 558</u>	<u>21 993</u>
	Driftsresultat	<u>-409 558</u>	<u>-21 993</u>
FINANSINTEKTER OG FINANSKOSTNADER			
	Renteinntekter	135	5
	Nedskrivning av finansielle eiendeler	<u>0</u>	<u>-100 000</u>
	Netto finansresultat	<u>135</u>	<u>-99 995</u>
	Ordinært resultat før skattekostnad	<u>-409 423</u>	<u>-121 988</u>
5	Skatt	<u>0</u>	<u>0</u>
	ÅRSRESULTAT	<u><u>-409 423</u></u>	<u><u>-121 988</u></u>
OVERFØRINGER			
8	Overført annen egenkapital / udekket underskudd	<u>-409 423</u>	<u>-121 988</u>
	Sum overføringer	<u><u>-409 423</u></u>	<u><u>-121 988</u></u>



Gaia Group AS **Balanse pr. 31.12**

NOTE	EIENDELER	2017	2016
	Anleggsmidler		
	<i>Finansielle anleggsmidler</i>		
4	Investeringer i datterselskap	7 257 286	7 257 287
5	Investeringer i aksjer og andeler	<u>3 052 464</u>	<u>901 917</u>
	Sum varige driftsmidler	<u>10 309 750</u>	<u>8 159 204</u>
	Omløpsmidler		
9	Andre kortsiktige fordringer	3 449 328	2 425 820
3	Bankinnskudd, kontanter o.l.	<u>4 854</u>	<u>20 456</u>
	Sum omløpsmidler	<u>3 454 182</u>	<u>2 446 275</u>
	SUM EIENDELER	<u><u>13 763 932</u></u>	<u><u>10 605 480</u></u>




Gaia Group AS		Balanse pr. 31.12	
NOTE	EGENKAPITAL OG GJELD	2 017	2 016
7,8	Egenkapital		
	Innskutt egenkapital		
	Selskapskapital	100 000	100 000
	Sum innskutt egenkapital	100 000	100 000
	Opptjent egenkapital		
	Annen egenkapital (udekket underskudd)	-4 342 133	-3 932 710
	Sum opptjent egenkapital	-4 342 133	-3 932 710
	Sum egenkapital	-4 242 133	-3 832 710
	Gjeld		
	Kortsiktig gjeld		
9	Annen kortsiktig gjeld	18 006 065	14 438 189
	Sum kortsiktig gjeld	18 006 065	14 438 189
	Sum gjeld	18 006 065	14 438 189
	SUM EGENKAPITAL OG GJELD	13 763 932	10 605 480

Oslo, 06 juli 2018

I styret for
Gaia Group AS

Per Olav Karlsen
styrets leder



Ole W. Erichsen



Arnt Aspnes

**Note 1 Regnskapsprinsipper**

Årsregnskapet er satt opp i samsvar med regnskapslovens bestemmelser om god regnskapsskikk for små foretak.

Datterselskap / tilknyttet selskap

Datterselskap og tilknyttede selskap vurderes etter kostmetoden i selskapsregnskapet. Inveteringer er vurdert til anskaffelseskost for aksjene med mindre nedskrivning har vært nødvendig. Det er foretatt nedskrivning til virkelig verdi når verdifall skyldes årsaker som ikke kan antas å være forbigående og det må anses nødvendig etter god regnskapsskikk. Nedskrivninger er reversert når grunnlaget for nedskrivning ikke lenger er til stede.

Utbytte og andre utdelinger er inntektsført samme år som det er avsatt i datterselskapet. Overstiger utbytte andel av tilbakeholdt resultat etter kjøpet, representerer den overskytende del tilbakebetaling av investert kapital, og utdelingene er fratrukket investeringens verdi i balansen.

Salgsinntekter

Inntektsføring ved salg av varer skjer på leveringstidspunktet. Tjenester inntektsføres i takt med utførelsen. Andelen av salgsinntekter som knytter seg til fremtidige serviceytelser balanseføres som uopptjent inntekt ved salget, og inntektsføres deretter i takt med levering av ytelsene.

Klassifisering og vurdering av balanseposter

Omløpsmidler og kortsiktig gjeld omfatter poster som forfaller til betaling innen ett år etter balansedagen, samt poster som knytter seg til varekretsløpet. Øvrige poster er klassifisert som anleggsmiddel / langsiktig gjeld.

Omløpsmidler vurderes til laveste av anskaffelseskost og virkelig verdi. Kortsiktig gjeld balanseføres til nominelt beløp på etableringstidspunktet.

Anleggsmidler vurderes til anskaffelseskost, men nedskrives til virkelig verdi ved verdifall som ikke kan forventes å være forbigående. Anleggsmidler med begrenset økonomisk levetid avskrives planmessig. Langsiktig gjeld balanseføres til nominelt beløp på etableringstidspunktet.

Fordringer

Kundefordringer og andre fordringer er oppført i balansen til pålydende etter fradrag for avsetning til forventet tap. Avsetning til tap gjøres på grunnlag av individuelle vurderinger av de enkelte fordringene. I tillegg gjøres det for øvrige kundefordringer en uspesifisert avsetning for å dekke antatt tap.

Skatter

Skattekostnaden i resultatregnskapet omfatter både periodens betalbare skatt og endring i utsatt skatt. Utsatt skatt er beregnet med 23 % på grunnlag av de midlertidige forskjeller som eksisterer mellom regnskapsmessige og skattemessige verdier, samt ligningsmessig underskudd til fremføring ved utgangen av regnskapsåret. Skatteøkende og skattereduserende midlertidige forskjeller som reverserer eller kan reversere i samme periode er utlignet og nettoført. Netto utsatt skattefordel balanseføres i den grad det er sannsynlig at denne kan bli nyttgjort.

Note 2 Lønnskostnader, antall ansatte, lån til ansatte og godtgjørelse til revisor

Selskapet har ingen ansatt. Selskapet er ikke pliktig til å etablere obligatorisk tjenestepensjon.

Det er ikke utbetalt styrehonorar i 2017.

Godtgjørelse til revisor er fordelt på følgende :

	2017	2016
Revisjon	<u>107 500</u>	<u>37 500</u>
Sum	<u>107 500</u>	<u>37 500</u>

Merverdiavgift er inkludert i revisjonshonoraret.

**Gaia Group AS**

Noter 2017

Note 3 Bankinnskudd

Selskapet har ikke bundne midler.

Note 4 Datterselskap, tilknyttet selskap m.v.

Selskap	Kontor	Eierandel	Stemmeandel	Resultat	Egenkapital	Bokført verdi
Gaia Ship Management AS	Oslo	100 %	100 %	159194	9836917	7 135 356
Drive Shipholding 1 AS	Tromsø	90 %	90 %	468160	-226351	18 000
Christiania Marine Holdings AS	Oslo	100 %	100 %	-41 502	444 160	103 930
Sum						7 257 286

Note 5 Aksjer og andeler

Selskap	Kontor	Eierandel	Pr.1.1.2017	2017	Pr. 31.12.2017
Seacor Grant DIS	Oslo	4,54 %	0	2 882 835	2 882 835
Seacor grant AS	Oslo	4,59 %	0	29 120	29 120
Bluesupply Shipholding Ltd	Krpros	100 %	13 625	0	13 625
Drive Bonavista DIS	Oslo	64,10 %	841 500	-761 408	80 092
Drive Bonavista AS	Oslo	90,00 %	41 438	0	41 438
Berg Offshore 1 DIS	Oslo	72,75 %	5 353	0	5 353
Berg Offshore 1 AS	Oslo	70,50 %	1	0	1
Sum				0	3 052 464

Balanse pr.31.12.2017.

Note 6 Skatt

Årets skattekostnad fordeler seg på:	2017	2016
Betalbar skatt	0	0
Endring i utsatt skatt	0	0
Årets totale skattekostnad	0	0

Beregning av årets skattegrunnlag:

Ordinært resultat før skattekostnad	-109 423	-121 988
Permanente forskjeller	1 242 500	140 269
Ført mot underskudd til fremføring	-833 077	-18 281
Årets skattegrunnlag	0	0

Oversikt over midlertidige forskjeller:

Akkumulert fremførbart underskudd før konsernforbidrag	-118 631	-951 708
Netto midlertidige forskjeller pr. 31.12.	-118 631	-951 708
Forskjeller som ikke inngår i utsatt skatt / - skattefordel	-118 631	-951 708
Sum	0	0
23 % Utsatt skattefordel / Utsatt skatt	0	0

Utsatt skattefordel bokføres ikke.



Gaia Group AS

Noter 2017

Note 7 Aksjekapital og aksjonærinformasjon

Selskapets aksjekapital er kr. 100 000 fordelt på 1 000 aksjer, hver pålydende kr. 100.

Oversikt over aksjonærer i selskapet pr. 31.12:

Navn	Ordinære aksjer	Eierandel	Stemme-andel
Cleaves Group AS	1 000	100 %	100 %
Sum	1 000	100 %	100 %

Note 8 Egenkapital

	Aksje-kapital	Annen egenkapital	Udekket underskudd	Sum
Egenkapital 01.01.2017	100 000	0	-3 932 710	-3 832 710
Årets endring i egenkapital:				
Årets resultat	0	0	-409 423	-409 423
Egenkapital 31.12.2017	100 000	0	-4 342 133	-4 242 133

Note 9**Mellomværende med selskap i samme konsern, tilknyttet selskap eller andre nærstående parter**

<i>Fordringer</i>	2017	2016
Drive Shipholding I AS	157 443	157 443
Blue Supply Shipholding Ltd.	11 486	11 486
Berg Offshore Egypt	20 000	0
Cleaves Group	2 799 606	1 796 098
Cleaves Shipbroking Ltd.	460 793	460 793
Sum	3 449 328	2 425 820

Fordringer er ikke renteberegnet i 2017.

<i>Gjeld</i>	2017	2016
Christiania Marine Holdings AS	728 115	728 115
Barents Tiger AS	0	13 625
Gaia Ship Management AS	16 977 950	13 696 449
Sum	17 706 065	14 438 189

Gjeld er ikke renteberegnet i 2017.



BDO AS
Munkedamsveien 45
Postboks 1704 Vika
0121 Oslo

Uavhengig revisors beretning

Til generalforsamlingen i Gaia Group AS

Uttalelse om revisjonen av årsregnskapet

Konklusjon

Vi har revidert Gaia Group AS' årsregnskap som består av balanse per 31. desember 2017, resultatregnskap for regnskapsåret avsluttet per denne datoen og noter til årsregnskapet, herunder et sammendrag av viktige regnskapsprinsipper.

Etter vår mening er det medfølgende årsregnskapet avgitt i samsvar med lov og forskrifter og gir et rettviseende bilde av selskapets finansielle stilling per 31. desember 2017, og av dets resultater for regnskapsåret avsluttet per denne datoen i samsvar med regnskapslovens regler og god regnskapsskikk i Norge.

Grunnlag for konklusjonen

Vi har gjennomført revisjonen i samsvar med lov, forskrift og god revisjonsskikk i Norge, herunder de internasjonale revisjonsstandardene International Standards on Auditing (ISA-ene). Våre oppgaver og plikter i henhold til disse standardene er beskrevet i Revisors oppgaver og plikter ved revisjon av årsregnskapet. Vi er uavhengige av selskapet slik det kreves i lov og forskrift, og har overholdt våre øvrige etiske forpliktelser i samsvar med disse kravene. Etter vår oppfatning er innhentet revisjonsbevis tilstrekkelig og hensiktsmessig som grunnlag for vår konklusjon.

Annen informasjon

Ledelsen er ansvarlig for annen informasjon. Annen informasjon består av Årsrapport.

år uttalelse om revisjonen av årsregnskapet dekker ikke annen informasjon, og vi attesterer ikke den andre informasjonen.

I forbindelse med revisjonen av årsregnskapet er det vår oppgave å lese annen informasjon med det formål å vurdere hvorvidt det foreligger vesentlig inkonsistens mellom annen informasjon og årsregnskapet, kunnskap vi har opparbeidet oss under revisjonen, eller hvorvidt den tilsynelatende inneholder vesentlig feilinformasjon.

Dersom vi konkluderer med at den andre informasjonen inneholder vesentlig feilinformasjon er vi pålagt å rapportere det. Vi har ingenting å rapportere i så henseende.

Styrets ansvar for årsregnskapet

Styret (ledelsen) er ansvarlig for å utarbeide årsregnskapet i samsvar med lov og forskrifter, herunder for at det gir et rettviseende bilde i samsvar med regnskapslovens regler og god regnskapsskikk i Norge. Ledelsen er også ansvarlig for slik internkontroll som den finner nødvendig for å kunne utarbeide et årsregnskap som ikke inneholder vesentlig feilinformasjon, verken som følge av misligheter eller utilsiktede feil.



Ved utarbeidelsen av årsregnskapet må ledelsen ta standpunkt til selskapets evne til fortsatt drift og opplyse om forhold av betydning for fortsatt drift. Forutsetningen om fortsatt drift skal legges til grunn for årsregnskapet så lenge det ikke er sannsynlig at virksomheten vil bli avviklet.

Revisors oppgaver og plikter ved revisjonen av årsregnskapet

Vårt mål med revisjonen er å oppnå betryggende sikkerhet for at årsregnskapet som helhet ikke inneholder vesentlig feilinformasjon, verken som følge av misligheter eller utilsiktede feil, og å avgi en revisjonsberetning som inneholder vår konklusjon. Betryggende sikkerhet er en høy grad av sikkerhet, men ingen garanti for at en revisjon utført i samsvar med lov, forskrift og god revisjonsskikk i Norge, herunder ISA-ene, alltid vil avdekke vesentlig feilinformasjon som eksisterer. Feilinformasjon kan oppstå som følge av misligheter eller utilsiktede feil. Feilinformasjon blir vurdert som vesentlig dersom den enkeltvis eller samlet med rimelighet kan forventes å påvirke økonomiske beslutninger som brukerne foretar basert på årsregnskapet.

Som del av en revisjon i samsvar med lov, forskrift og god revisjonsskikk i Norge, herunder ISA-ene, utøver vi profesjonelt skjønn og utviser profesjonell skepsis gjennom hele revisjonen. I tillegg:

- identifiserer og anslår vi risikoen for vesentlig feilinformasjon i regnskapet, enten det skyldes misligheter eller utilsiktede feil. Vi utformer og gjennomfører revisjonshandlinger for å håndtere slike risikoer, og innhenter revisjonsbevis som er tilstrekkelig og hensiktsmessig som grunnlag for vår konklusjon. Risikoen for at vesentlig feilinformasjon som følge av misligheter ikke blir avdekket, er høyere enn for feilinformasjon som skyldes utilsiktede feil, siden misligheter kan innebære samarbeid, forfalskning, bevisste utelatelser, uriktige fremstillinger eller overstyring av intern kontroll.
- opparbeider vi oss en forståelse av den interne kontroll som er relevant for revisjonen, for å utforme revisjonshandlinger som er hensiktsmessige etter omstendighetene, men ikke for å gi uttrykk for en mening om effektiviteten av selskapets interne kontroll.
- evaluerer vi om de anvendte regnskapsprinsippene er hensiktsmessige og om regnskapestimatene og tilhørende noteopplysninger utarbeidet av ledelsen er rimelige.
- konkluderer vi på hensiktsmessigheten av ledelsens bruk av fortsatt drift-forutsetningen ved avleggelsen av regnskapet, basert på innhentede revisjonsbevis, og hvorvidt det foreligger vesentlig usikkerhet knyttet til hendelser eller forhold som kan skape tvil av betydning om selskapets evne til fortsatt drift. Dersom vi konkluderer med at det eksisterer vesentlig usikkerhet, kreves det at vi i revisjonsberetningen henleder oppmerksomheten på tilleggsopplysningene i regnskapet, eller, dersom slike tilleggsopplysninger ikke er tilstrekkelige, at vi modifiserer vår konklusjon om årsregnskapet. Våre konklusjoner er basert på



revisjonsbevis innhentet inntil datoen for revisjonsberetningen. Etterfølgende hendelser eller forhold kan imidlertid medføre at selskapet ikke fortsetter driften.

- evaluerer vi den samlede presentasjonen, strukturen og innholdet, inkludert tilleggsopplysningene, og hvorvidt årsregnskapet representerer de underliggende transaksjonene og hendelsene på en måte som gir et rettviseende bilde.

Vi kommuniserer med styret blant annet om det planlagte omfanget av revisjonen og til hvilken tid revisjonsarbeidet skal utføres. Vi utveksler også informasjon om forhold av betydning som vi har avdekket i løpet av revisjonen, herunder om eventuelle svakheter av betydning i den interne kontrollen.

Uttalelse om øvrige lovmessige krav

Konklusjon om registrering og dokumentasjon

Basert på vår revisjon av årsregnskapet som beskrevet ovenfor, og kontrollhandlinger vi har funnet nødvendig i henhold til internasjonal standard for attestasjonsoppdrag (ISAE) 3000 «Attestasjonsoppdrag som ikke er revisjon eller forenklet revisorkontroll av historisk finansiell informasjon», mener vi at ledelsen har oppfylt sin plikt til å sørge for ordentlig og oversiktlig registrering og dokumentasjon av selskapets regnskapsopplysninger i samsvar med lov og god bokføringsskikk i Norge.

Oslo, 16. juli 2018
BDO AS

Knut Nyerrød
Statsautorisert revisor