



ÅRSREGNSKAPET FOR REGNSKAPSÅRET 2021 - GENERELL INFORMASJON

Enheten

Organisasjonsnummer:	987 269 812
Organisasjonsform:	Aksjeselskap
Foretaksnavn:	FRUCTUS AS
Forretningsadresse:	Persveien 24 0581 OSLO

Regnskapsår

Årsregnskapets periode:	01.01.2021 - 31.12.2021
-------------------------	-------------------------

Konsern

Mørselskap i konsern:	Ja
Konsernregnskap lagt ved:	Ja

Regnskapsregler

Regler for små foretak benyttet:	Nei
Benyttet ved utarbeidelsen av årsregnskapet til selskapet:	Regnskapslovens alminnelige regler
Benyttet ved utarbeidelsen av årsregnskapet til konsernet:	Regnskapslovens alminnelige regler

Årsregnskapet fastsatt av kompetent organ

Bekreftet av representant for selskapet:	Lars Birger Wilhelmsen
Dato for fastsettelse av årsregnskapet:	22.06.2022

Grunnlag for avgivelse

År 2021: Årsregnskapet er elektronisk innlevert
År 2020: Tall er hentet fra elektronisk innlevert årsregnskap fra 2021

Det er ikke krav til at årsregnskapet m.v. som sendes til Regnskapsregisteret er undertegnet. Kontrollen på at dette er utført ligger hos revisor/enhetens øverste organ. Sikkerheten ivaretas ved at innsender har rolle/rettighet for innsending av årsregnskapet via Altinn, og ved at det bekreftes at årsregnskapet er fastsatt av kompetent organ.

Brønnøysundregistrene, 20.07.2023



Resultatregnskap

Beløp i: NOK	Note	2021	2020
RESULTATREGNSKAP			
Inntekter			
Annen driftsinntekt		3 044 123	2 995 604
Sum inntekter		3 044 123	2 995 604
Kostnader			
Lønnskostnad	2, 3	669 621	660 697
Avskrivning	4		
Annen driftskostnad		1 577 515	1 561 356
Sum kostnader		2 247 136	2 222 053
Driftsresultat		796 987	773 551
Finansinntekter og finanskostnader			
Inntekt fra investering i datterselskap	5	8 246 154	9 920 749
Inntekt fra investering i annet foretak i samme konsern	9		
Renteinntekt fra foretak i samme konsern	9		
Annen renteinntekt		4 947	12 313
Annen finansinntekt	8	234 000	594 750
Sum finansinntekter		8 485 101	10 527 812
Rentekostnad til foretak i samme konsern	9		
Annen finanskostnad	6	3 350 000	4 160 000
Sum finanskostnader		3 350 000	4 160 000
Netto finans		5 135 101	6 367 812
Ordinært resultat før skattekostnad		5 932 089	7 141 363
Skattekostnad på ordinært resultat	7	1 255 122	1 195 164
Ordinært resultat etter skattekostnad		4 676 967	5 946 199
Årsresultat	12	4 676 967	5 946 199
Årsresultat etter minoritetsinteresser		4 676 967	5 946 199
Totalresultat		4 676 967	5 946 199



Resultatregnskap

Beløp i: NOK	Note	2021	2020
Overføringer og disponeringer			
Ordinært utbytte		3 400 000	
Tilleggsutbytte		1 000 000	
Til/fra annen egenkapital		276 967	5 946 199
Sum overføringer og disponeringer		4 676 967	5 946 199



Balanse

Beløp i: NOK	Note	2021	2020
BALANSE - EIENDELER			
Anleggsmidler			
Immaterielle eiendeler			
Utsatt skattefordel	7		
Transportmidler	4		
Driftsløsøre, inventar, verktøy, kontormaskiner o.l.	4		
Finansielle anleggsmidler			
Investering i datterselskap	5	19 895 587	19 895 587
Investering i annet foretak i samme konsern	5		
Investeringer i aksjer og andeler	8	1 686 678	4 350 840
Pensjonsmidler	3		
Sum finansielle anleggsmidler		21 582 265	24 246 427
Sum anleggsmidler		21 582 265	24 246 427
Omløpsmidler			
Varer			
Fordringer			
Fordringer på foretak i samme konsern	9	8 653 997	9 920 749
Andre fordringer		102 778	175 653
Sum fordringer		8 756 775	10 096 402
Investeringer			
Aksjer og andeler i foretak i samme konsern	5		
Bankinnskudd, kontanter og lignende			
Bankinnskudd, kontanter o.l.	10	7 038 623	3 129 123
Sum bankinnskudd, kontanter og lignende		7 038 623	3 129 123
Sum omløpsmidler		15 795 398	13 225 525
SUM EIENDELER		37 377 663	37 471 952



Balanse

Beløp i: NOK	Note	2021	2020
BALANSE - EGENKAPITAL OG GJELD			
Egenkapital			
Innskutt egenkapital			
Aksjekapital (100 aksjer à 21 000)	11	2 100 000	2 100 000
Beholdning av egne aksjer	11		
Sum innskutt egenkapital		2 100 000	2 100 000
Opptjent egenkapital			
Annen egenkapital		27 015 970	26 739 003
Sum opptjent egenkapital		27 015 970	26 739 003
Sum egenkapital	12	29 115 970	28 839 003
Gjeld			
Langsiktig gjeld			
Pensjonsforpliktelser	3		
Utsatt skatt	7		
Annen langsiktig gjeld			
Ansvarlig lånekapital	13		3 000 000
Gjeld til foretak i samme konsern	9		
Sum annen langsiktig gjeld			3 000 000
Sum langsiktig gjeld		0	3 000 000
Kortsiktig gjeld			
Leverandørgjeld		7 500	
Betalbar skatt	7	1 255 122	1 195 164
Skyldige offentlige avgifter		166 089	201 264
Gjeld til foretak i samme konsern	9		
Utbytte		3 400 000	
Annen kortsiktig gjeld		3 432 983	4 236 521
Sum kortsiktig gjeld		8 261 694	5 632 949
Sum gjeld		8 261 694	8 632 949
SUM EGENKAPITAL OG GJELD		37 377 663	37 471 952



Konsernets resultatregnskap

Beløp i: NOK	Note	2021	2020
RESULTATREGNSKAP			
Inntekter			
Salgsinntekt		368 417 047	373 193 022
Annen driftsinntekt		1 086 479	1 070 876
Sum inntekter		369 503 526	374 263 898
Kostnader			
Varekostnad		278 592 033	282 136 257
Lønnskostnad	2, 3	37 982 228	37 803 934
Avskrivninger	4	344 854	388 331
Annen driftskostnad		40 368 119	39 791 193
Sum kostnader		357 287 235	360 119 715
Driftsresultat		12 216 292	14 144 183
Finansinntekter og finanskostnader			
Inntekt på investering i datterselskap	5		
Inntekt fra investering i annet selskap	8		
Renteinntekt fra foretak i samme konsern	9		
Annen renteinntekt		30 365	178 488
Annen finansinntekt		234 000	594 750
Sum finansinntekter		264 365	773 238
Netto gevinst / tap på valuta		-9 214	166 273
Rentekostnad til foretak i samme konsern	9		
Annen rentekostnad		2 314	7 135
Annen finanskostnad	6	3 350 080	4 190 450
Sum finanskostnader		3 343 180	4 363 857
Netto finans		-3 078 815	-3 590 620
Ordinært resultat før skattekostnad		9 137 476	10 553 563
Skattekostnad på ordinært resultat	7	1 961 327	2 188 589
Ordinært resultat etter skattekostnad		7 176 149	8 364 974
Årsresultat		7 176 149	8 364 974



Konsernets resultatregnskap

Beløp i: NOK	Note	2021	2020
Minoritetsinteresser		445 715	415 819
Årsresultat etter minoritetsinteresser		6 730 434	7 949 155
Totalresultat		6 730 434	7 949 155
Overføringer og disponeringer			
Ordinært utbytte		3 400 000	
Til/fra annen egenkapital		2 330 434	7 949 155
Sum overføringer og disponeringer		5 730 434	7 949 155



Konsernets balanse

Beløp i: NOK	Note	2021	2020
BALANSE - EIENDELER			
Anleggsmidler			
Immaterielle eiendeler			
Utsatt skattefordel	7	144 681	136 224
Sum immaterielle eiendeler		144 681	136 224
Varige driftsmidler			
Maskiner og anlegg	4		
Bygningsmessig innredning	4	483 775	791 735
Driftsløsøre, inventar o.a. utstyr	4	56 259	93 153
Sum varige driftsmidler		540 034	884 888
Finansielle anleggsmidler			
Investering i datterselskap	5		
Investeringer i aksjer og andeler	8	1 806 678	4 470 840
Pensjonsmidler	3		
Andre fordringer		100 000	109 000
Sum finansielle anleggsmidler		1 906 678	4 579 840
Sum anleggsmidler		2 591 393	5 600 952
Omløpsmidler			
Varer			
Sum varer		5 077 912	5 066 253
Fordringer			
Kundefordringer		21 292 228	18 431 834
Andre fordringer		1 489 180	1 160 088
Konsernfordringer	9		
Sum fordringer		22 781 408	19 591 921
Investeringer			
Aksjer og andeler i foretak i samme konsern	5		
Bankinnskudd, kontanter og lignende			
Bankinnskudd, kontanter o.l.	10	56 248 799	55 464 809



Konsernets balanse

Beløp i: NOK	Note	2021	2020
Sum bankinnskudd, kontanter og lignende		56 248 799	55 464 809
Sum omløpsmidler		84 108 119	80 122 984
SUM EIENDELER		86 699 512	85 723 936

BALANSE - EGENKAPITAL OG GJELD

Egenkapital

Innskutt egenkapital

Aksjekapital	11	2 100 000	2 100 000
Sum innskutt egenkapital		2 100 000	2 100 000

Opptjent egenkapital

Annen egenkapital		42 234 413	40 981 812
Minoritetsinteresser		3 029 854	1 774 306
Sum opptjent egenkapital		45 264 267	42 756 118

Sum egenkapital	12	47 364 267	44 856 118
------------------------	----	-------------------	-------------------

Gjeld

Langsiktig gjeld

Pensjonsforpliktelse	3		
Utsatt skatt	7		
Annen langsiktig gjeld			
Langsiktig konserngjeld	9		
Ansvarlig lånekapital	13		3 000 000
Sum annen langsiktig gjeld			3 000 000

Sum langsiktig gjeld		0	3 000 000
-----------------------------	--	----------	------------------

Kortsiktig gjeld

Leverandørgjeld		20 350 770	20 738 301
Betalbar skatt	7	1 969 784	2 187 250
Skyldig offentlige avgifter		6 150 565	6 416 016
Utbytte		3 668 000	332 800
Kortsiktig konserngjeld	9		



Konsernets balanse

Beløp i: NOK	Note	2021	2020
Annen kortsiktig gjeld		7 196 126	8 193 450
Sum kortsiktig gjeld		39 335 245	37 867 818
Sum gjeld		39 335 245	40 867 818
SUM EGENKAPITAL OG GJELD		86 699 512	85 723 936



Fructus AS

Årsregnskap og årsberetning

2021



Årsberetning 2021 for Fructus AS



Fructus AS

2021	2020	RESULTATREGNSKAP	Note	2021	2020
Morselskap				Konsern	
Driftsinntekter og driftskostnader					
0	0	Salgsinntekt		368 417 047	373 193 022
3 044 123	2 995 604	Annen driftsinntekt		1 086 479	1 070 876
3 044 123	2 995 604	Sum driftsinntekter		369 503 526	374 263 898
0	0	Varekostnad		-278 592 033	-282 136 257
-669 621	-660 697	Lønnskostnad	2, 3	-37 982 228	-37 803 934
0	0	Avskrivninger	4	-344 854	-388 331
-1 577 515	-1 561 356	Annen driftskostnad		-40 368 119	-39 791 193
-2 247 136	-2 222 053	Sum driftskostnader		-357 287 235	-360 119 715
796 987	773 551	Driftsresultat		12 216 292	14 144 183
Finansinntekter og finanskostnader					
8 246 154	9 920 749	Inntekt på investering i datterselskap	5	0	0
4 947	12 313	Annen renteinntekt		30 365	178 488
234 000	594 750	Annen finansinntekt		234 000	594 750
0	0	Netto gevinst / tap på valuta		9 214	-166 273
0	0	Annen rentekostnad		-2 314	-7 135
-3 350 000	-4 160 000	Annen finanskostnad	6	-3 350 080	-4 190 450
5 135 101	6 367 812	Resultat av finansposter		-3 078 815	-3 590 620
5 932 089	7 141 363	Ordinært resultat før skattekostnad		9 137 476	10 553 563
-1 255 122	-1 195 164	Skattekostnad på ordinært resultat	7	-1 961 327	-2 188 589
4 676 967	5 946 199	Årsresultat		7 176 149	8 364 974
Overføringer					
0	0	Minoritetenes resultatandel		445 715	415 819
3 400 000	0	Avsatt til utbytte		3 400 000	0
1 000 000	0	Tilleggsutbytte		1 000 000	0
276 967	5 946 199	Til/fra annen egenkapital		2 330 434	7 949 155
4 676 967	5 946 199	Sum disponert		7 176 149	8 364 974



Fructus AS

2021	2020	BALANSE PER 31.12.	Note	2021	2020
Morselskap				Konsern	
Eiendeler					
Anleggsmidler					
Immaterielle eiendeler					
0	0	Utsatt skattefordel	7	144 681	136 224
<u>0</u>	<u>0</u>	Sum immaterielle eiendeler		<u>144 681</u>	<u>136 224</u>
Varige driftsmidler					
0	0	Bygningsmessig innredning	4	483 775	791 735
0	0	Driftsløsøre, inventar o.a. utstyr	4	56 259	93 153
<u>0</u>	<u>0</u>	Sum varige driftsmidler		<u>540 034</u>	<u>884 888</u>
Finansielle anleggsmidler					
19 895 587	19 895 587	Investeringer i datterselskap	5	0	0
1 686 678	4 350 840	Investeringer i aksjer og andeler	8	1 806 678	4 470 840
0	0	Andre fordringer		100 000	109 000
<u>21 582 265</u>	<u>24 246 427</u>	Sum finansielle anleggsmidler		<u>1 906 678</u>	<u>4 579 840</u>
<u>21 582 265</u>	<u>24 246 427</u>	Sum anleggsmidler		<u>2 591 393</u>	<u>5 600 952</u>
Omløpsmidler					
0	0	Lager av varer og annen beholdning		<u>5 077 912</u>	<u>5 066 253</u>
Fordringer					
0	0	Kundefordringer		21 292 228	18 431 834
8 653 997	9 920 749	Fordringer på foretak i samme konsern	9	0	0
102 778	175 653	Andre fordringer		1 489 180	1 160 088
<u>8 756 775</u>	<u>10 096 402</u>	Sum fordringer		<u>22 781 408</u>	<u>19 591 921</u>
<u>7 038 623</u>	<u>3 129 123</u>	Bankinnskudd, kontanter o.l.	10	<u>56 248 799</u>	<u>55 464 809</u>
<u>15 795 398</u>	<u>13 225 525</u>	Sum omløpsmidler		<u>84 108 119</u>	<u>80 122 984</u>
<u>37 377 663</u>	<u>37 471 952</u>	Sum eiendeler		<u>86 699 512</u>	<u>85 723 936</u>



Fructus AS

2021	2020	BALANSE PER 31.12.	Note	2021	2020
Morselskap				Konsern	
Egenkapital og gjeld					
Innskutt egenkapital					
2 100 000	2 100 000	Aksjekapital	11	2 100 000	2 100 000
<u>2 100 000</u>	<u>2 100 000</u>	Sum innskutt egenkapital		<u>2 100 000</u>	<u>2 100 000</u>
Opptjent egenkapital					
27 015 970	26 739 003	Annen egenkapital		42 234 413	40 981 812
0	0	Minoritetsinteresser		3 029 854	1 774 306
<u>27 015 970</u>	<u>26 739 003</u>	Sum opptjent egenkapital		<u>45 264 267</u>	<u>42 756 118</u>
<u>29 115 970</u>	<u>28 839 003</u>	Sum egenkapital	12	<u>47 364 267</u>	<u>44 856 118</u>
Annen langsiktig gjeld					
0	3 000 000	Ansvarlig lånekapital	13	0	3 000 000
<u>0</u>	<u>3 000 000</u>	Sum annen langsiktig gjeld		<u>0</u>	<u>3 000 000</u>
Kortsiktig gjeld					
7 500	0	Leverandørgjeld		20 350 770	20 738 301
1 255 122	1 195 164	Betalbar skatt	7	1 969 784	2 187 250
166 089	201 264	Skyldig offentlige avgifter		6 150 565	6 416 016
3 400 000	0	Utbytte		3 668 000	332 800
3 432 983	4 236 521	Annen kortsiktig gjeld		7 196 126	8 193 450
<u>8 261 694</u>	<u>5 632 949</u>	Sum kortsiktig gjeld		<u>39 335 245</u>	<u>37 867 818</u>
<u>8 261 694</u>	<u>8 632 949</u>	Sum gjeld		<u>39 335 245</u>	<u>40 867 818</u>
<u>37 377 663</u>	<u>37 471 952</u>	Sum egenkapital og gjeld		<u>86 699 512</u>	<u>85 723 936</u>

Oslo, 22.06.2022

Tom Ragnar Wilhelmsen
Styrets leder

Lars Birger Wilhelmsen
Styremedlem / daglig leder



Fructus AS

2021	2020	KONTANTSTRØMOPPSTILLING	2021	2020
Morselskap			Konsern	
Kontantstrømmer fra operasjonelle aktiviteter				
5 932 089	7 141 363	Resultat før skattekostnad	9 137 475	10 553 563
-676 246	-835 942	÷ Periodens betalte skatter	-2 187 250	-1 963 335
0	0	+ Avskrivning anleggsmidler	344 854	388 331
0	0	+/- Endring i varelager	-11 659	-624 741
0	0	+/- Endring i kundefordringer	-2 860 394	-204 685
0	0	+/- Endring i leverandørgjeld	-381 323	2 713 589
-8 246 154	-9 920 749	÷/+ Poster tilknyttet investerings- eller finansieringsaktiviteter	0	0
-1 685 100	1 915 636	+/- Endring i andre tidsavgrensingsposter	-1 598 075	1 838 275
<u>-4 675 411</u>	<u>-1 699 692</u>	= Netto kontantstrøm fra operasjonelle aktiviteter	<u>2 443 628</u>	<u>12 700 997</u>
Kontantstrømmer fra investeringsaktiviteter				
9 920 749	5 403 077	+ Innbetalinger av konsernbidrag fra datterselskap	0	0
3 870 162	0	+ Innbetalinger ved salg/tilb. bet. av aksjer og andeler	3 870 162	0
-1 206 000	-1 950 000	÷ Utbetalinger ved kjøp av aksjer og andeler	-1 206 000	-120 000
0	0	+/- Netto betalinger tilknyttet andre investeringer	9 000	9 000
<u>12 584 911</u>	<u>3 453 077</u>	= Netto kontantstrømmer fra investeringsaktiviteter	<u>2 673 162</u>	<u>-111 000</u>
Kontantstrømmer fra finansieringsaktiviteter				
-3 000 000	-2 500 000	÷ Utbetalinger ved nedbetaling av langsiktig gjeld	-3 000 000	-2 500 000
-1 000 000	0	÷ Utbetalinger av utbytte	-1 332 800	-175 600
<u>-4 000 000</u>	<u>-2 500 000</u>	= Netto kontantstrømmer fra finansieringsaktiviteter	<u>-4 332 800</u>	<u>-2 675 600</u>
Endring i beholdning av kontanter				
3 909 500	-746 615	+/- Netto endring i kontanter	783 990	9 914 397
3 129 123	3 875 738	+ Beholdning av kontanter 1.1.	55 464 809	45 550 412
<u>7 038 623</u>	<u>3 129 123</u>	= Beholdning av kontanter 31.12.	<u>56 248 799</u>	<u>55 464 809</u>



Fructus AS

Noter til årsregnskapet for 2021

Side 6

Note 1 Regnskapsprinsipper og konsernstruktur

Årsregnskapet er satt opp i samsvar med regnskapsloven 1998. Det er utarbeidet etter norske regnskapsstandarder.

- Inntektene inntektsføres etter hvert som de opptjenes
- Kostmetoden er benyttet for investeringer i datterselskaper

Konsernets struktur

Konsernet består per 31.12.2021 av morselskapet og følgende datterselskap (eid 100 % hvis ikke annet er angitt). Vesentlige interne transaksjoner og mellomværende er eliminert.

- Fruco AS
- Norfresh AS (92 %)
 - Norfresh Trading AS
 - Norfresh Nord AS
 - Norfresh Vest AS
 - Norfresh Oslo AS
 - Norfresh Servicepartner AS

Note 2 Lønn, ansatte, ytelser til ledende personer m.v.

Mor		Lønnskostnaden består av:	Konsern	
2021	2020		2021	2020
575 326	563 265	Lønninger, honorarer og bonus	30 707 431	30 582 839
94 295	97 432	Folketrygdavgift	4 959 721	4 747 228
0	0	Pensjonskostnader (se note 3)	2 034 118	2 002 422
0	0	Andre ytelser/personalkostnader	236 027	430 965
0	0	Innleid arbeidskraft	44 932	40 480
669 621	660 697	Sum	37 982 229	37 803 934
0	0	Antall årsverk	37	37
Ytelser til ledende personer			Daglig leder	Styret
Lønn, honorar og bonus mv			2 653 028	0
Annen skattepliktig godtgjørelse			367 075	0

Daglig leder mottar ytelser fra morselskapet og fra datterdatterselskapet Norfresh Servicepartner AS. Angitt beløp er summen av ytelsene.

I konsernet har selskapene som er pliktige, etablert obligatorisk tjenestepensjon i samsvar med loven for slik pensjon. Det vises til note 3 for informasjon om konsernets pensjonsordninger.

Honorar til revisor (fjorårstall i parentes)

Samlet honorar til revisor utgjør kr 86 tusen (kr 80 tusen) for morselskapet og totalt kr 558 tusen (kr 612 tusen) for konsernet. Beløpene inkluderer honorar for teknisk bistand årsoppgjør og annen rådgivning / bistand med kr 60 tusen (kr 53 tusen) for morselskapet og totalt kr 274 tusen (kr 332 tusen) for konsernet.



Fructus AS

Noter til årsregnskapet for 2021

Side 7

Note 3 Pensjonskostnader, -midler og -forpliktelser

Konsernet har innskuddsbaserte pensjonsordninger som omfatter samtlige ansatte. I tillegg har konsernet en ordning med ekstrapensjon for tre nøkkelansatte. Gjeldende AFP-ordning behandles som en innskuddsordning med løpende kostnadsføring av selskapets tilskudd.

Mor		Spesifikasjon av netto pensjonskostnad	Konsern	
2021	2020		2021	2020
0	0	Kostnadsført premie til AFP-/sliterordningen	127 525	135 961
0	0	Kostnadsført premie til OTP-ordningen	1 590 597	1 550 465
0	0	Kostnadsført tilskudd / premie til ekstrapensjon	315 996	315 996
0	0	Netto pensjonskostnad	2 034 118	2 002 422

Note 4 Varige driftsmidler - konsern

	Bygningsmessig innredning	Maskiner og anlegg	Driftsløsøre og inventar mv	Sum
Anskaffelseskost pr. 01.01.21	3 719 740	478 192	2 038 733	6 236 665
= Anskaffelseskost 31.12.21	3 719 740	478 192	2 038 733	6 236 665
Akkumulerte avskrivninger 31.12.21	3 235 965	478 192	1 982 474	5 696 631
= Bokført verdi 31.12.21	483 775	0	56 259	540 034
Årets ordinære avskrivninger	307 960		36 894	344 854
Økonomisk levetid	2-3 år	2-5 år	2-5 år	
Avskrivningsplan	Lineær	Lineær	Lineær	

Note 5 Morselskapets aksjer i datterselskap

	Kontor-kommune	Eier-andel	Balanseført verdi	Egenkapital	Resultat
Datterselskap					
Fruco AS	Oslo	100,0%	120 000	270 705	9 745
Norfresh AS	Oslo	92,0%	19 775 587	29 332 453	7 138 845
Sum			19 895 587	29 603 158	7 148 591

Det er i morselskapets regnskap inntektsført konsernbidrag fra datterselskapene med kr 8 246 154. Konsernbidragene er mottatt med skattevirkning og resulterer derfor i resultatført skattekostnad hos morselskapet.

**Fructus AS**

Noter til årsregnskapet for 2021

Side 8

Note 6 Annen finanskostnad

I henhold til inngått samarbeids- og leverandøravtale med IK Lykke AS utbetales en årlig godtgjørelse basert på netto utdeling fra underkonsernet Norfresh AS. Denne er klassifisert som annen finanskostnad.

Note 7 Skattekostnad

Mor			Konsern		
2021	2020	Skattekostnaden fremkommer slik:	2021	2020	
1 255 122	1 195 164	Betalbar skatt på årets resultat	1 969 784	2 187 250	
0	0	Endring i utsatt skatt / skattefordel	-8 457	1 339	
1 255 122	1 195 164	Skattekostnad ordinært resultat	1 961 327	2 188 589	
2021	2020	Betalbar skatt på årets resultat fremkommer slik:	2021	2020	
5 932 089	7 141 363	Ordinært resultat før skatt	9 137 475	10 553 563	
-226 989	-1 708 799	Permanente forskjeller (resultatførte poster)	-222 357	-605 430	
0	0	Brutto endring i midlertidige forskjeller	38 444	-6 089	
5 705 099	5 432 565	Grunnlag betalbar resultatskatt	8 953 562	9 942 044	
1 255 122	1 195 164	Skatt 22 % / 22 %	1 969 784	2 187 250	
1 255 122	1 195 164	Betalbar skatt på årets resultat	1 969 784	2 187 250	
2021	2020	Betalbar skatt i balansen fremkommer slik:	2021	2020	
1 255 122	1 195 164	Betalbar skatt på årets resultat	1 969 784	2 187 250	
1 255 122	1 195 164	Sum betalbar skatt i balansen	1 969 784	2 187 250	

2021	2020	Endring	Forskjeller som utlignes	2021	2020	Endring
0	0	0	Anleggsmidler	103 870	122 089	-18 219
0	0	0	Omløpsmidler	553 771	497 108	56 663
0	0	0	Sum grunnlag	657 641	619 197	38 444
0	0	0	Utsatt skatt (-)/skattefordel (+)	144 681	136 224	-8 457
0	0	0	Bokført utsatt skattefordel	144 681	136 224	-8 457
0	0		Effekt av endring av skattesats	0	0	

Utsatt skatt beregnes på grunnlag av forskjeller mellom regnskapsmessige og skattemessige balanseverdier og fremførbart underskudd/godtgjørelse. I oppstillingen brukes negativt fortegn ved netto skatteøkende midlertidige forskjeller. Det vil si forskjeller som øker fremtidig skattbar inntekt og dermed gir opphav til en utsatt skatteforpliktelse.

Note 8 Investeringer i aksjer og andeler

	Antall	Anskaffelses- kost	Mottatt utbytte
Icon Capital V AS	2 340	269 100	234 000
Icon Capital VI AS	2 646	907 578	
Icon Capital VII AS	510	510 000	
Sum morselskapet		1 686 678	234 000
Interfrukt / PanBanan		120 000	
Sum konsern		1 806 678	234 000



Fructus AS

Noter til årsregnskapet for 2021

Side 9

Note 9 Mellomværende og transaksjoner med foretak i samme konsern m.v.

Vesentlige mellomværende med foretak i samme konsern er klassifisert på egne linjer under anleggs- og omløpsmidler, langsiktig og kortsiktig gjeld. Tilsvarende er renter til / fra andre konsernselskap vist på egne linjer i resultatregnskapet.

Note 10 Bundne midler

Innestående midler på skattetrekkskonto (bundne midler) utgjør per 31.12.2021 (2020) kr 62 607 (kr 111 262) for morselskapet og kr 2 134 724 (kr 2 172 282) for konsernet.

Datterselskapet Norfresh AS har stilt bankgarantier pålydende totalt kr 4 131 000 for eget og datterselskapet Norfresh Nord AS sine leieforhold. I forbindelse med garantiene har Danske Bank sikkerhet for eventuell regress i bundet bankinnskudd på kr 3 929 878 samt ved pant i Norfresh AS, Norfresh Nord AS og Nordfresh Vest AS sine varelager og kundefordringer hver pålydende kr 3 millioner.

Note 11 Aksjekapital og aksjonærinformasjon

Aksjekapitalen i Fructus AS pr. 31.12 består av:

	Antall	Pålydende	Bokført
Ordinære aksjer	100	21 000	2 100 000
Sum	100		2 100 000

Eierstruktur

Aksjonærer i % pr. 31.12:

	Ordinære	Eierandel
Bechri AS	50	50
Chacama AS	50	50
Totalt antall aksjer	100	100

Bechri AS kontrolleres av daglig leder og styremedlem Lars B Wilhelmsen. Chacama AS kontrolleres av styreleder Tom R Wilhelmsen.

Note 12 Egenkapital

Morselskapet	Aksjekapital	Annen egenkapital	Sum egenkapital
Egenkapital 1.1.	2 100 000	26 739 003	28 839 003
Årets resultat		4 676 967	4 676 967
Tilleggsutbytte		-1 000 000	-1 000 000
Avsatt utbytte		-3 400 000	-3 400 000
Egenkapital 31.12.	2 100 000	27 015 970	29 115 970

Konsernet	Aksjekapital	Annen egenkapital	Minoriteter	Sum egenkapital
Egenkapital 1.1.	2 100 000	40 981 812	1 774 306	44 856 118
Korreksjon minoritet 1.1.		-1 077 833	1 077 833	0
Årets resultat		6 730 434	445 715	7 176 149
Tilleggsutbytte		-1 000 000		-1 000 000
Avsatt utbytte		-3 400 000	-268 000	-3 668 000
Egenkapital 31.12.	2 100 000	42 234 413	3 029 854	47 364 267



Fructus AS

Noter til årsregnskapet for 2021

Side 10

Note 13 Ansvarlig lån

Det rentefrie ansvarlige lånet fra Odd R. Wilhelmsen Invest AS er gjort opp i sin helhet i 2021.



RSM Norge AS

Ruseløkkveien 30, 0251 Oslo
Pb 1312 Vika, 0112 Oslo
Org.nr: 982 316 588 MVA

T +47 23 11 42 00
F +47 23 11 42 01

www.rsmnorge.no

Til generalforsamlingen i Fructus AS

Uavhengig revisors beretning

Konklusjon

Vi har revidert Fructus AS' årsregnskap som viser et overskudd i selskapsregnskapet på kr 4 676 967 og et overskudd i konsernregnskapet på kr 7 176 149. Årsregnskapet består av:

- selskapsregnskapet, som består av balanse per 31.12.2021, resultatregnskap og kontantstrømpoppstilling for regnskapsåret avsluttet per denne datoen og noter til årsregnskapet, herunder et sammendrag av viktige regnskapsprinsipper, og
- konsernregnskapet, som består av balanse per 31.12.2021, resultatregnskap og kontantstrømpoppstilling for regnskapsåret avsluttet per denne datoen og noter til årsregnskapet, herunder et sammendrag av viktige regnskapsprinsipper.

Etter vår mening

- oppfyller årsregnskapet gjeldende lovkrav,
- gir selskapsregnskapet et rettviseende bilde av selskapets finansielle stilling per 31.12.2021 og av dets resultater og kontantstrømmer for regnskapsåret avsluttet per denne datoen i samsvar med regnskapslovens regler og god regnskapsskikk i Norge, og
- gir konsernregnskapet et rettviseende bilde av konsernets finansielle stilling per 31.12.2021 og av dets resultater og kontantstrømmer for regnskapsåret avsluttet per denne datoen i samsvar med regnskapslovens regler og god regnskapsskikk i Norge.

Grunnlag for konklusjonen

Vi har gjennomført revisjonen i samsvar med de internasjonale revisjonsstandardene International Standards on Auditing (ISA-ene). Våre oppgaver og plikter i henhold til disse standardene er beskrevet nedenfor under *Revisors oppgaver og plikter ved revisjonen av årsregnskapet*. Vi er uavhengige av selskapet og konsernet slik det kreves i lov, forskrift og International Code of Ethics for Professional Accountants (inkludert internasjonale uavhengighetsstandarder) utstedt av the International Ethics Standards Board for Accountants (IESBA-reglene), og vi har overholdt våre øvrige etiske forpliktelser i samsvar med disse kravene. Innhentet revisjonsbevis er etter vår vurdering tilstrekkelig og hensiktsmessig som grunnlag for vår konklusjon.

Øvrig informasjon

Styret og daglig leder (ledelsen) er ansvarlige for informasjonen i årsberetningen. Øvrig informasjon omfatter informasjon i årsrapporten bortsett fra årsregnskapet og den tilhørende revisjonsberetningen. Vår konklusjon om årsregnskapet ovenfor dekker ikke informasjonen i årsberetningen.

I forbindelse med revisjonen av årsregnskapet er det vår oppgave å lese årsberetningen. Formålet er å vurdere hvorvidt det foreligger vesentlig inkonsistens mellom årsberetningen og årsregnskapet og den kunnskap vi har opparbeidet oss under revisjonen av årsregnskapet, eller hvorvidt informasjon i årsberetningen ellers fremstår som vesentlig feil. Vi har plikt til å rapportere dersom årsberetningen fremstår som vesentlig feil. Vi har ingenting å rapportere i så henseende.

THE POWER OF BEING UNDERSTOOD
AUDIT | TAX | CONSULTING

RSM Norge AS is a member of the RSM network and trades as RSM. RSM is the trading name used by the members of the RSM network. Each member of the RSM network is an independent accounting and consulting firm which practices in its own right. The RSM network is not itself a separate legal entity in any jurisdiction.

RSM Norge AS er medlem av is a member of Den norske Revisjonsbering



Revisors beretning 2021 for Fructus AS

Basert på kunnskapen vi har opparbeidet oss i revisjonen, mener vi at årsberetningen

- er konsistent med årsregnskapet og
- inneholder de opplysninger som skal gis i henhold til gjeldende lovkrav.

Ledelsens ansvar for årsregnskapet

Ledelsen er ansvarlig for å utarbeide årsregnskapet og for at det gir et rettviseende bilde i samsvar med regnskapslovens regler og god regnskapsskikk i Norge. Ledelsen er også ansvarlig for slik intern kontroll som den finner nødvendig for å kunne utarbeide et årsregnskap som ikke inneholder vesentlig feilinformasjon, verken som følge av misligheter eller utilsiktede feil.

Ved utarbeidelsen av årsregnskapet er ledelsen ansvarlig for å ta standpunkt til selskapets og konsernets evne til fortsatt drift og opplyse om forhold av betydning for fortsatt drift. Forutsetningen om fortsatt drift skal legges til grunn for årsregnskapet så lenge det ikke er sannsynlig at virksomheten vil bli avviklet.


Revisors oppgaver og plikter ved revisjonen av årsregnskapet

Vårt mål er å oppnå betryggende sikkerhet for at årsregnskapet som helhet ikke inneholder vesentlig feilinformasjon, verken som følge av misligheter eller utilsiktede feil, og å avgi en revisjonsberetning som inneholder vår konklusjon. Betryggende sikkerhet er en høy grad av sikkerhet, men ingen garanti for at en revisjon utført i samsvar med ISA-ene, alltid vil avdekke vesentlig feilinformasjon som eksisterer. Feilinformasjon kan oppstå som følge av misligheter eller utilsiktede feil. Feilinformasjon blir vurdert som vesentlig dersom den enkeltvis eller samlet med rimelighet kan forventes å påvirke økonomiske beslutninger som brukerne foretar basert på årsregnskapet.

For videre beskrivelse av revisors oppgaver og plikter vises det til:
<https://revisorforeningen.no/revisionsberetninger>

Oslo, 22.06.2022

RSM Norge AS


Tom Thomassen
Statsautorisert revisor



Fructus AS

Årsregnskap og årsberetning

2021



Fructus AS

Årsberetning 2021

Virksomhetens art og sted:

Fructus er et konsern som selger frukt og grønt.

Konsernet består i tillegg til Fructus AS av underkonsernet Norfresh AS og datterselskapet Fruco AS. Konsernets hovedkontor er lokalisert i Oslo.

Årsregnskapet:

Omsetningen i konsernet var 368,4 millioner kroner i 2021. Årsresultatet ble 7,2 millioner kroner.

Morselskapets og konsernets finansielle stilling er god. Konsernets egenkapital var ved utgangen av året på 47,4 millioner kroner.

Etter styrets mening gir årsregnskapet med noter en fullstendig og utfyllende informasjon om selskapets utvikling og resultat i 2021 og selskapets stilling ved utgangen av regnskapsåret.

Fortsatt drift, fremtidig utvikling og finansiell risiko:

Forutsetningen om fortsatt drift er til stede og er lagt til grunn ved utarbeidelsen av årsregnskapet.

De tiltak som er iverksatt av myndighetene for å redusere spredning av korona-viruset har i liten grad påvirket konsernet i 2021. Resultatprognosene for 2022 er gode og konsernets langsiktige avtaler gir grunnlag for optimisme for årene fremover.

Konsernets markedsrisiko er nært knyttet til utviklingen hos underkonsernet Norfresh AS, samt utleie av egen eiendom. Kredittrisikoen vurderes derfor som begrenset. Likviditeten er god og tilpasset omfanget av virksomheten og fremtidige planer. Konsernet har ubenyttet kredittmulighet så likviditetsrisikoen anses å være liten.

Forsknings- og utviklingsaktiviteter

Verken Fructus AS eller underliggende datterselskap har hatt forsknings- og utviklingsaktiviteter i 2021.

Arbeidsmiljøet, likestilling og ikke-diskriminering:

Det er ikke blitt rapportert om skader eller ulykker på arbeidsplassen i løpet av året. Konsernet har hatt 4 langtidssykemeldte. Det totale sykefraværet er på 3 %.

Konsernet har som mål å være en arbeidsplass der det råder full likestilling mellom kjønnene og ikke forekommer diskriminering i forhold til rase eller livssyn. Konsernet har i sin policy innarbeidet bestemmelser som tar sikte på at det ikke forekommer forskjellsbehandling i forhold til lønn, avansement og rekruttering. Selskapet har tradisjonelt rekruttert fra miljøer hvor antall kvinner og menn er jevnt representert. Av konsernets ansatte er 7 kvinner og 43 menn. Selskapets styre består av 2 personer, hvorav begge er menn.


Ytre miljø:


Selskapets og konsernets virksomhet medfører ingen vesentlig forurensning av det ytre miljø.

Styreansvarsforsikring:

Selskapet har ikke tegnet styreansvarsforsikring for 2021.

Oslo, 22/6-22


Tom Ragnar Wilhelmsen
Styrets leder


Lars Birger Wilhelmsen
Styremedlem / daglig leder



Fructus AS

2021	2020	RESULTATREGNSKAP	Note	2021	2020
Morselskap				Konsern	
Driftsinntekter og driftskostnader					
0	0	Salgsinntekt		368 417 047	373 193 022
3 044 123	2 995 604	Annen driftsinntekt		1 086 479	1 070 876
<u>3 044 123</u>	<u>2 995 604</u>	Sum driftsinntekter		<u>369 503 526</u>	<u>374 263 898</u>
0	0	Varekostnad		-278 592 033	-282 136 257
-669 621	-660 697	Lønnskostnad	2, 3	-37 982 228	-37 803 934
0	0	Avskrivninger	4	-344 854	-388 331
-1 577 515	-1 561 356	Annen driftskostnad		-40 368 119	-39 791 193
<u>-2 247 136</u>	<u>-2 222 053</u>	Sum driftskostnader		<u>-357 287 235</u>	<u>-360 119 715</u>
<u>796 987</u>	<u>773 551</u>	Driftsresultat		<u>12 216 292</u>	<u>14 144 183</u>
Finansinntekter og finanskostnader					
8 246 154	9 920 749	Inntekt på investering i datterselskap	5	0	0
4 947	12 313	Annen renteinntekt		30 365	178 488
234 000	594 750	Annen finansinntekt		234 000	594 750
0	0	Netto gevinst / tap på valuta		9 214	-166 273
0	0	Annen rentekostnad		-2 314	-7 135
-3 350 000	-4 160 000	Annen finanskostnad	6	-3 350 080	-4 190 450
<u>5 135 101</u>	<u>6 367 812</u>	Resultat av finansposter		<u>-3 078 815</u>	<u>-3 590 620</u>
<u>5 932 089</u>	<u>7 141 363</u>	Ordinært resultat før skattekostnad		<u>9 137 476</u>	<u>10 553 563</u>
<u>-1 255 122</u>	<u>-1 195 164</u>	Skattekostnad på ordinært resultat	7	<u>-1 961 327</u>	<u>-2 188 589</u>
<u>4 676 967</u>	<u>5 946 199</u>	Årsresultat		<u>7 176 149</u>	<u>8 364 974</u>
Overføringer					
0	0	Minoritetenes resultatandel		445 715	415 819
3 400 000	0	Avsatt til utbytte		3 400 000	0
1 000 000	0	Tilleggsutbytte		1 000 000	0
276 967	5 946 199	Til/fra annen egenkapital		2 330 434	7 949 155
<u>4 676 967</u>	<u>5 946 199</u>	Sum disponert		<u>7 176 149</u>	<u>8 364 974</u>

**Fructus AS**

2021	2020	BALANSE PER 31.12.	Note	2021	2020
Morselskap				Konsern	
Eiendeler					
Anleggsmidler					
Immaterielle eiendeler					
0	0		7	144 681	136 224
<u>0</u>	<u>0</u>	Sum immaterielle eiendeler		<u>144 681</u>	<u>136 224</u>
Varige driftsmidler					
0	0	Bygningsmessig innredning	4	483 775	791 735
0	0	Driftsløsøre, inventar o.a. utstyr	4	56 259	93 153
<u>0</u>	<u>0</u>	Sum varige driftsmidler		<u>540 034</u>	<u>884 888</u>
Finansielle anleggsmidler					
19 895 587	19 895 587	Investeringer i datterselskap	5	0	0
1 686 678	4 350 840	Investeringer i aksjer og andeler	8	1 806 678	4 470 840
0	0	Andre fordringer		100 000	109 000
<u>21 582 265</u>	<u>24 246 427</u>	Sum finansielle anleggsmidler		<u>1 906 678</u>	<u>4 579 840</u>
<u>21 582 265</u>	<u>24 246 427</u>	Sum anleggsmidler		<u>2 591 393</u>	<u>5 600 952</u>
Omløpsmidler					
<u>0</u>	<u>0</u>	Lager av varer og annen beholdning		<u>5 077 912</u>	<u>5 066 253</u>
Fordringer					
0	0	Kundefordringer		21 292 228	18 431 834
8 653 997	9 920 749	Fordringer på foretak i samme konsern	9	0	0
102 778	175 653	Andre fordringer		1 489 180	1 160 088
<u>8 756 775</u>	<u>10 096 402</u>	Sum fordringer		<u>22 781 408</u>	<u>19 591 921</u>
<u>7 038 623</u>	<u>3 129 123</u>	Bankinnskudd, kontanter o.l.	10	<u>56 248 799</u>	<u>55 464 809</u>
<u>15 795 398</u>	<u>13 225 525</u>	Sum omløpsmidler		<u>84 108 119</u>	<u>80 122 984</u>
<u>37 377 663</u>	<u>37 471 952</u>	Sum eiendeler		<u>86 699 512</u>	<u>85 723 936</u>




Fructus AS

2021	2020	BALANSE PER 31.12.	Note	2021	2020
Morselskap				Konsern	
Egenkapital og gjeld					
Innskutt egenkapital					
2 100 000	2 100 000	Aksjekapital	11	2 100 000	2 100 000
2 100 000	2 100 000	Sum innskutt egenkapital		2 100 000	2 100 000
Opptjent egenkapital					
27 015 970	26 739 003	Annen egenkapital		42 234 413	40 981 812
0	0	Minoritetsinteresser		3 029 854	1 774 306
27 015 970	26 739 003	Sum opptjent egenkapital		45 264 267	42 756 118
29 115 970	28 839 003	Sum egenkapital	12	47 364 267	44 856 118
Annen langsiktig gjeld					
0	3 000 000	Ansvarlig lånekapital	13	0	3 000 000
0	3 000 000	Sum annen langsiktig gjeld		0	3 000 000
Kortsiktig gjeld					
7 500	0	Leverandørgjeld		20 350 770	20 738 301
1 255 122	1 195 164	Betalbar skatt	7	1 969 784	2 187 250
166 089	201 264	Skyldig offentlige avgifter		6 150 565	6 416 016
3 400 000	0	Utbytte		3 668 000	332 800
3 432 983	4 236 521	Annen kortsiktig gjeld		7 196 126	8 193 450
8 261 694	5 632 949	Sum kortsiktig gjeld		39 335 245	37 867 818
8 261 694	8 632 949	Sum gjeld		39 335 245	40 867 818
37 377 663	37 471 952	Sum egenkapital og gjeld		86 699 512	85 723 936

Oslo, 22.06.2022


Tom Ragnar Wilhelmsen
Styrets leder


Lars Birger Wilhelmsen
Styremedlem / daglig leder



Fructus AS

2021	2020	KONTANTSTRØMOPPSTILLING	2021	2020
Morselskap			Konsern	
Kontantstrømmer fra operasjonelle aktiviteter				
5 932 089	7 141 363	Resultat før skattekostnad	9 137 475	10 553 563
-676 246	-835 942	+ Periodens betalte skatter	-2 187 250	-1 963 335
0	0	+ Avskrivning anleggsmidler	344 854	388 331
0	0	+/- Endring i varelager	-11 659	-624 741
0	0	+/- Endring i kundefordringer	-2 860 394	-204 685
0	0	+/- Endring i leverandørgjeld	-381 323	2 713 589
-8 246 154	-9 920 749	+/- Poster tilknyttet investerings- eller finansieringsaktiviteter	0	0
-1 685 100	1 915 636	+/- Endring i andre tidsavgrensningsposter	-1 598 075	1 838 275
<u>-4 675 411</u>	<u>-1 699 692</u>	= Netto kontantstrøm fra operasjonelle aktiviteter	<u>2 443 628</u>	<u>12 700 997</u>
Kontantstrømmer fra investeringsaktiviteter				
9 920 749	5 403 077	+ Innbetalinger av konsernbidrag fra datterselskap	0	0
3 870 162	0	+ Innbetalinger ved salg/tilb.bet. av aksjer og andeler	3 870 162	0
-1 206 000	-1 950 000	+ Utbetalinger ved kjøp av aksjer og andeler	-1 206 000	-120 000
0	0	+/- Netto betalinger tilknyttet andre investeringer	9 000	9 000
<u>12 584 911</u>	<u>3 453 077</u>	= Netto kontantstrømmer fra investeringsaktiviteter	<u>2 673 162</u>	<u>-111 000</u>
Kontantstrømmer fra finansieringsaktiviteter				
-3 000 000	-2 500 000	+ Utbetalinger ved nedbetaling av langsiktig gjeld	-3 000 000	-2 500 000
-1 000 000	0	+ Utbetalinger av utbytte	-1 332 800	-175 600
<u>-4 000 000</u>	<u>-2 500 000</u>	= Netto kontantstrømmer fra finansieringsaktiviteter	<u>-4 332 800</u>	<u>-2 675 600</u>
Endring i beholdning av kontanter				
3 909 500	-746 615	+/- Netto endring i kontanter	783 990	9 914 397
3 129 123	3 875 738	+ Beholdning av kontanter 1.1.	55 464 809	45 550 412
<u>7 038 623</u>	<u>3 129 123</u>	= Beholdning av kontanter 31.12.	<u>56 248 799</u>	<u>55 464 809</u>



Fructus AS

Noter til årsregnskapet for 2021

Side 6

Note 1 Regnskapsprinsipper og konsernstruktur

Årsregnskapet er satt opp i samsvar med regnskapsloven 1998. Det er utarbeidet etter norske regnskapsstandarder.

- Inntektene inntektsføres etter hvert som de opptjenes
- Kostmetoden er benyttet for investeringer i datterselskaper

Konsernets struktur

Konsernet består per 31.12.2021 av morselskapet og følgende datterselskap (eid 100 % hvis ikke annet er angitt). Vessentlige interne transaksjoner og mellomværende er eliminert.

- Fruco AS
- Norfresh AS (92 %)
 - Norfresh Trading AS
 - Norfresh Nord AS
 - Norfresh Vest AS
 - Norfresh Oslo AS
 - Norfresh Servicepartner AS

Note 2 Lønn, ansatte, ytelser til ledende personer m.v.

Mor		Lønnskostnaden består av:	Konsern	
2021	2020		2021	2020
575 326	563 265	Lønninger, honorarer og bonus	30 707 431	30 582 839
94 295	97 432	Folketrygdavgift	4 959 721	4 747 228
0	0	Pensjonskostnader (se note 3)	2 034 118	2 002 422
0	0	Andre ytelser/personalkostnader	236 027	430 965
0	0	Innleid arbeidskraft	44 932	40 480
669 621	660 697	Sum	37 982 229	37 803 934
0	0	Antall årsverk	37	37
		Ytelser til ledende personer	Daglig leder	Styret
		Lønn, honorar og bonus mv	2 653 028	0
		Annen skattepliktig godtgjørelse	367 075	0

Daglig leder mottar ytelser fra morselskapet og fra datterdatterselskapet Norfresh Servicepartner AS. Angitt beløp er summen av ytelsene.

I konsernet har selskapene som er pliktige, etablert obligatorisk tjenestepensjon i samsvar med loven for slik pensjon. Det vises til note 3 for informasjon om konsernets pensjonsordninger.

Honorar til revisor (fjorårstall i parentes)

Samlet honorar til revisor utgjør kr 86 tusen (kr 80 tusen) for morselskapet og totalt kr 558 tusen (kr 612 tusen) for konsernet. Beløpene inkluderer honorar for teknisk bistand årsoppgjør og annen rådgivning / bistand med kr 60 tusen (kr 53 tusen) for morselskapet og totalt kr 274 tusen (kr 332 tusen) for konsernet.



Fructus AS

Noter til årsregnskapet for 2021

Side 7

Note 3 Pensjonskostnader, -midler og -forpliktelser

Konsernet har innskuddsbaserte pensjonsordninger som omfatter samtlige ansatte. I tillegg har konsernet en ordning med ekstrapensjon for tre nøkkelansatte. Gjeldende AFP-ordning behandles som en innskuddsordning med løpende kostnadsføring av selskapets tilskudd.

Mor		Spesifikasjon av netto pensjonskostnad	Konsern	
2021	2020		2021	2020
0	0	Kostnadsført premie til AFP-/sliiterordningen	127 525	135 961
0	0	Kostnadsført premie til OTP-ordningen	1 590 597	1 550 465
0	0	Kostnadsført tilskudd / premie til ekstrapensjon	315 996	315 996
0	0	Netto pensjonskostnad	2 034 118	2 002 422

Note 4 Varige driftsmidler - konsern

	Bygningsmessig innredning	Maskiner og anlegg	Driftsløse og inventar mv	Sum
Anskaffelseskost pr. 01.01.21	3 719 740	478 192	2 038 733	6 236 665
= Anskaffelseskost 31.12.21	3 719 740	478 192	2 038 733	6 236 665
Akkumulerte avskrivninger 31.12.21	3 235 965	478 192	1 982 474	5 696 631
= Bokført verdi 31.12.21	483 775	0	56 259	540 034
Årets ordinære avskrivninger	307 960		36 894	344 854
Økonomisk levetid	2-3 år	2-5 år	2-5 år	
Avskrivningsplan	Lineær	Lineær	Lineær	

Note 5 Morselskapets aksjer i datterselskap

	Kontor-kommune	Eier-andel	Balanseført verdi	Egenkapital	Resultat
Datterselskap					
Fruco AS	Oslo	100,0%	120 000	270 705	9 745
Norfresh AS	Oslo	92,0%	19 775 587	29 332 453	7 138 845
Sum			19 895 587	29 603 158	7 148 591

Det er i morselskapets regnskap inntektsført konsernbidrag fra datterselskapene med kr 8 246 154. Konsernbidragene er mottatt med skattevirkning og resulterer derfor i resultatført skattekostnad hos morselskapet.

**Fructus AS**

Noter til årsregnskapet for 2021

Side 8

Note 6 Annen finanskostnad

I henhold til inngått samarbeids- og leverandøravtale med IK Lykke AS utbetales en årlig godtgjørelse basert på netto utdeling fra underkonsernet Norfresh AS. Denne er klassifisert som annen finanskostnad.

Note 7 Skattekostnad

Mor			Konsern		
2021	2020	Skattekostnaden fremkommer slik:	2021	2020	
1 255 122	1 195 164	Betalbar skatt på årets resultat	1 969 784	2 187 250	
0	0	Endring i utsatt skatt / skattefordel	-8 457	1 339	
1 255 122	1 195 164	Skattekostnad ordinært resultat	1 961 327	2 188 589	
2021	2020	Betalbar skatt på årets resultat fremkommer slik:	2021	2020	
5 932 089	7 141 363	Ordinært resultat før skatt	9 137 475	10 553 563	
-226 989	-1 708 799	Permanente forskjeller (resultatførte poster)	-222 357	-605 430	
0	0	Brutto endring i midlertidige forskjeller	38 444	-6 089	
5 705 099	5 432 565	Grunnlag betalbar resultatskatt	8 953 562	9 942 044	
1 255 122	1 195 164	Skatt 22 % / 22 %	1 969 784	2 187 250	
1 255 122	1 195 164	Betalbar skatt på årets resultat	1 969 784	2 187 250	
2021	2020	Betalbar skatt i balansen fremkommer slik:	2021	2020	
1 255 122	1 195 164	Betalbar skatt på årets resultat	1 969 784	2 187 250	
1 255 122	1 195 164	Sum betalbar skatt i balansen	1 969 784	2 187 250	

2021	2020	Endring	Forskjeller som utlignes	2021	2020	Endring
0	0	0	Anleggsmidler	103 870	122 089	-18 219
0	0	0	Omløpsmidler	553 771	497 108	56 663
0	0	0	Sum grunnlag	657 641	619 197	38 444
0	0	0	Utsatt skatt (-)/skattefordel (+)	144 681	136 224	-8 457
0	0	0	Bokført utsatt skattefordel	144 681	136 224	-8 457
0	0	0	Effekt av endring av skattesats	0	0	

Utsatt skatt beregnes på grunnlag av forskjeller mellom regnskapsmessige og skattemessige balanseverdier og fremførbart underskudd/godtgjørelse. I oppstillingen brukes negativt fortegn ved netto skatteøkende midlertidige forskjeller. Det vil si forskjeller som øker fremtidig skattbar inntekt og dermed gir opphav til en utsatt skatteforpliktelse.

Note 8 Investeringer i aksjer og andeler

	Antall	Anskaffelses- kost	Mottatt utbytte
Icon Capital V AS	2 340	269 100	234 000
Icon Capital VI AS	2 646	907 578	
Icon Capital VII AS	510	510 000	
Sum morselskapet		1 686 678	234 000
Interfrukt / PanBanan		120 000	
Sum konsern		1 806 678	234 000



Fructus AS

Noter til årsregnskapet for 2021

Side 9

Note 9 Mellomværende og transaksjoner med foretak i samme konsern m.v.

Vesentlige mellomværende med foretak i samme konsern er klassifisert på egne linjer under anleggs- og omløpsmidler, langsiktig og kortsiktig gjeld. Tilsvarende er renter til / fra andre konsernselskap vist på egne linjer i resultatregnskapet.

Note 10 Bundne midler

Innestående midler på skattetrekkkonto (bundne midler) utgjør per 31.12.2021 (2020) kr 62 607 (kr 111 262) for morselskapet og kr 2 134 724 (kr 2 172 282) for konsernet.

Datterselskapet Norfresh AS har stilt bankgarantier pålydende totalt kr 4 131 000 for eget og datterselskapet Norfresh Nord AS sine leieforhold. I forbindelse med garantiene har Danske Bank sikkerhet for eventuell regress i bundet bankinnskudd på kr 3 929 878 samt ved pant i Norfresh AS, Norfresh Nord AS og Nordfresh Vest AS sine varelager og kundefordringer hver pålydende kr 3 millioner.

Note 11 Aksjekapital og aksjonærinformasjon

Aksjekapitalen i Fructus AS pr. 31.12 består av:

	Antall	Pålydende	Bokført
Ordinære aksjer	100	21 000	2 100 000
Sum	100		2 100 000

Eierstruktur

Aksjonærer i % pr. 31.12:

	Ordinære	Eierandel
Bechri AS	50	50
Chacama AS	50	50
Totalt antall aksjer	100	100

Bechri AS kontrolleres av daglig leder og styremedlem Lars B Wilhelmsen. Chacama AS kontrolleres av styreleder Tom R Wilhelmsen.

Note 12 Egenkapital

Morselskapet	Aksjekapital	Annen egenkapital	Sum egenkapital
Egenkapital 1.1.	2 100 000	26 739 003	28 839 003
Årets resultat		4 676 967	4 676 967
Tilleggsutbytte		-1 000 000	-1 000 000
Avsatt utbytte		-3 400 000	-3 400 000
Egenkapital 31.12.	2 100 000	27 015 970	29 115 970

Konsernet	Aksjekapital	Annen egenkapital	Minoriteter	Sum egenkapital
Egenkapital 1.1.	2 100 000	40 981 812	1 774 306	44 856 118
Korreksjon minoritet 1.1.		-1 077 833	1 077 833	0
Årets resultat		6 730 434	445 715	7 176 149
Tilleggsutbytte		-1 000 000		-1 000 000
Avsatt utbytte		-3 400 000	-268 000	-3 668 000
Egenkapital 31.12.	2 100 000	42 234 413	3 029 854	47 364 267



Fructus AS

Noter til årsregnskapet for 2021

Side 10

Note 13 Ansvarlig lån

Det rentefrie ansvarlige lånet fra Odd R. Wilhelmsen Invest AS er gjort opp i sin helhet i 2021.

**Fructus AS**

	2021	2020
Annen driftsinntekt		
3605 Leieinntekter fast eiendom, avgiftsplikt	-3 044 123,04	-2 995 604,04
	-3 044 123,04	-2 995 604,04
Lønnskostnad		
5000 Lønn til ansatte	508 463,32	510 000,00
5180 Feriepenger beregnet	66 862,93	53 265,00
5182 Arbeidsgiveravgift påløpte feriepenger	9 427,73	9 456,22
5200 Fri bil	113 842,80	116 572,95
5280 Annen fordel i arbeidsforhold	12 181,00	11 167,50
5290 Motkonto for gruppe 52	-126 023,80	-127 740,45
5400 Arbeidsgiveravgift	84 866,85	87 975,64
	669 620,83	660 696,86
Annen driftskostnad		
3100 Utlegg fritt	0,00	-42 792,00
6300 Leie lokaler	1 305 090,00	1 283 148,00
6440 Leasing EK 46305	0,00	32 898,60
6441 Leasing EK 46306	0,00	30 186,40
6442 Leasing EB 45987 - Inger Johanne	51 157,24	30 905,62
6443 Leasing EB 57540 - Nina	54 088,24	26 188,85
6700 Revisjons- og regnskapshonorarer	93 000,00	79 000,00
6720 Honorarer for økonomisk og juridisk bist	12 000,00	49 000,00
7020 Vedlikehold	9 612,00	9 170,00
7040 Parkering/bom	16 320,30	17 000,50
7500 Forsikringspremie	34 525,00	3 150,00
7740 Øreavrunding, MVA - oppgjør	1,73	-2,04
7746 Øreavrunding, avgiftsfritt	-1,40	-0,15
7750 Eiendoms- og festeavgifter	0,00	42 792,50
7770 Bank og kortgebyrer	1 458,25	299,20
7780 Renter og gebyrer inkasso	263,43	411,00
	1 577 514,79	1 561 356,48
Inntekt fra investering i datterselskap		
8080 Mottatt konsernbidrag	-8 246 154,00	-9 920 749,00
	-8 246 154,00	-9 920 749,00
Annen renteinntekt		
8040 Renteinntekter, skattefrie	-9,48	0,00
8050 Annen renteinntekt	-4 937,64	-12 313,38
	-4 947,12	-12 313,38
Annen finansinntekt		
8071 Aksjeutbytte	-234 000,00	-594 750,00
	-234 000,00	-594 750,00
Annen finanskostnad		
8170 Avsatt resultatdeling/bonus til Lykke	3 350 000,00	4 160 000,00
	3 350 000,00	4 160 000,00
Skattekostnad på ordinært resultat		
8300 Betalbar skatt	1 255 122,00	1 195 164,00
8305 Betalbar skatt ifm konsernbidrag	0,00	0,00
8320 Endring utsatt skatt	0,00	0,00
	1 255 122,00	1 195 164,00
Foreslått utbytte		
8920 Avsatt til utbytte	3 400 000,00	0,00
	3 400 000,00	0,00



Fructus AS

	2021	2020
Tilleggsutbytte		
8922 Tilleggsutbytte	1 000 000,00	0,00
	<u>1 000 000,00</u>	<u>0,00</u>
Til/fra annen egenkapital		
8960 Avsatt til annen egenkapital	276 966,54	5 946 199,08
	<u>276 966,54</u>	<u>5 946 199,08</u>

**Fructus AS**

	2021	2020
Investeringer i datterselskap		
1350 Aksjer i Norfresh AS	3 040 508,34	3 040 508,34
1351 Aksjer i Fruco AS	45 000,00	45 000,00
1355 Aktivert konsernbidrag til Norfresh	16 735 079,00	16 735 079,00
1356 Aktivert konsernbidrag Fruco AS	75 000,00	75 000,00
	19 895 587,34	19 895 587,34
Investeringer i aksjer og andeler		
1360 Aksjer Icon Capital V AS	269 100,00	2 400 840,00
1361 Aksjer Icon Capital VI AS	907 578,00	1 830 000,00
1362 Aksjer Icon Capital VII AS	510 000,00	120 000,00
	1 686 678,00	4 350 840,00
Fordringer på foretak i samme konsern		
1501 Kundefordringer på konsernselskap	407 842,50	0,00
1550 Tilgode konsernbidrag /KF på k-selskap	8 246 154,00	9 920 749,00
	8 653 996,50	9 920 749,00
Andre fordringer		
1745 Forskuddleie EB 45987	50 000,14	83 333,38
1746 Forskuddsleie EB 57540	52 777,91	86 111,15
2400D Leverandørgjeld debetsaldoer	0,00	6 208,00
	102 778,05	175 652,53
Bankinnskudd, kontanter o.l.		
1920 Danske bank 8101.87.05206	402 393,12	1 633 179,81
1940 Bank spare 8101 32 57566	6 573 622,86	1 384 681,24
1950 Bank skattetrekk 8101.18.27527	62 607,48	111 262,38
	7 038 623,46	3 129 123,43
Aksjekapital (100 aksjer à 21 000)		
2000 Aksjekapital	-2 100 000,00	-2 100 000,00
	-2 100 000,00	-2 100 000,00
Annen egenkapital		
2050 Annen egenkapital	-27 015 969,67	-26 739 003,13
	-27 015 969,67	-26 739 003,13
Ansvarlig lånekapital		
2200 Ansvarlig lån Odd R. Wilhelmsen Invest	0,00	-3 000 000,00
	0,00	-3 000 000,00
Leverandørgjeld		
2400 Leverandørgjeld	-7 500,00	6 208,00
2400M Leverandørgjeld motkonto	0,00	-6 208,00
	-7 500,00	0,00
Betalbar skatt		
2500 Betalbar skatt ikke utlignet	-1 255 122,00	-1 195 164,00
	-1 255 122,00	-1 195 164,00
Skyldige offentlige avgifter		
2600 Forskuddstrekk	-59 728,00	-108 373,00
2740 Oppgjørskonto merverdiavgift	-70 948,00	-53 340,00
2770 Skyldig arbeidsgiveravgift	-35 413,00	-39 550,95
	-166 089,00	-201 263,95
Utbytte		
2800 Avsatt utbytte	-3 400 000,00	0,00



Fructus AS

	2021	2020
	<u>-3 400 000,00</u>	<u>0,00</u>
Annen kortsiktig gjeld		
2780 Påløpt arbeidsgiveravgift feriepenger	-10 254,75	-9 456,22
2940 Feriepenger	-72 727,93	-67 065,00
2990 Påløpet bonus	-3 350 000,00	-4 160 000,00
	<u>-3 432 982,68</u>	<u>-4 236 521,22</u>



Fructus AS

NOTEGRUNNLAG	Note	2021	2020
Lønnskostnad:			
Lønninger		-575 326	-563 265
Folketrygdavgift		-94 295	-97 432
Sum lønnskostnad		-669 621	-660 697



Fructus AS

	2021	2020
Lønninger		
5000 Lønn til ansatte	508 463,32	510 000,00
5180 Feriepenger beregnet	66 862,93	53 265,00
	<u>575 326,25</u>	<u>563 265,00</u>
Folketrygdavgift		
5182 Arbeidsgiveravgift på løpte feriepenger	9 427,73	9 456,22
5400 Arbeidsgiveravgift	84 866,85	87 975,64
	<u>94 294,58</u>	<u>97 431,86</u>
Andre ytelser		
5200 Fri bil	113 842,80	116 572,95
5280 Annen fordel i arbeidsforhold	12 181,00	11 167,50
5290 Motkonto for gruppe 52	-126 023,80	-127 740,45
	<u>0,00</u>	<u>0,00</u>



Saldobalanse

Klient Fructus AS
Fødsels-/org.nr 987 269 812

Kontonr	Kontobetegnelse	Foreløpig 2021	Oppgjørsposter 2021	Endelig 2021	Saldo 2020
1350	Aksjer i Norfresh AS	3 040 508,34	0,00	3 040 508,34	3 040 508,34
1351	Aksjer i Fruco AS	45 000,00	0,00	45 000,00	45 000,00
1355	Aktivert konsernbidrag til Norfresh	16 735 079,00	0,00	16 735 079,00	16 735 079,00
1356	Aktivert konsernbidrag Fruco AS	75 000,00	0,00	75 000,00	75 000,00
1360	Aksjer Icon Capital V AS	2 400 840,00	-2 131 740,00	269 100,00	2 400 840,00
1361	Aksjer Icon Capital VI AS	907 578,00	0,00	907 578,00	1 830 000,00
1362	Aksjer Icon Capital VII AS	510 000,00	0,00	510 000,00	120 000,00
1500	Kundefordringer	407 842,50	-407 842,50	0,00	0,00
1501	Kundefordringer på konsernselskap	0,00	407 842,50	407 842,50	0,00
1550	Tilgode konsernbidrag /KF på k-selsk	0,00	8 246 154,00	8 246 154,00	9 920 749,00
1745	Forskuddleie EB 45987	50 000,14	0,00	50 000,14	83 333,38
1746	Forskuddsleie EB 57540	52 777,91	0,00	52 777,91	86 111,15
1920	Danske bank 8101.87.05206	402 393,12	0,00	402 393,12	1 633 179,81
1940	Bank spare 8101 32 57566	6 573 622,86	0,00	6 573 622,86	1 384 681,24
1950	Bank skattetrekk 8101.18.27527	62 607,48	0,00	62 607,48	111 262,38
2000	Aksjekapital	-2 100 000,00	0,00	-2 100 000,00	-2 100 000,00
2050	Annen egenkapital	-26 739 003,13	-276 966,54	-27 015 969,67	-26 739 003,13
2200	Ansvarlig lån Odd R. Wilhelmsen Inv	0,00	0,00	0,00	-3 000 000,00
2400	Leverandørgjeld	-7 500,00	0,00	-7 500,00	6 208,00
2400D	Leverandørgjeld debetsaldoer	0,00	0,00	0,00	6 208,00
2400M	Leverandørgjeld motkonto	0,00	0,00	0,00	-6 208,00
2500	Betalbar skatt ikke utlignet	0,00	-1 255 122,00	-1 255 122,00	-1 195 164,00
2600	Forskuddstrekk	-59 728,00	0,00	-59 728,00	-108 373,00
2740	Oppgjørskonto merverdiavgift	-70 948,00	0,00	-70 948,00	-53 340,00
2770	Skyldig arbeidsgiveravgift	-35 413,00	0,00	-35 413,00	-39 550,95
2780	Påløpt arbeidsgiveravgift feriepenger	-10 254,75	0,00	-10 254,75	-9 456,22
2800	Avsatt utbytte	1 000 000,00	-4 400 000,00	-3 400 000,00	0,00
2940	Feriepenger	-72 727,93	0,00	-72 727,93	-67 065,00
2990	Påløpet bonus	0,00	-3 350 000,00	-3 350 000,00	-4 160 000,00
3100	Utlegg fritt	0,00	0,00	0,00	-42 792,00
3605	Leieinntekter fast eiendom, avgiftspli	-3 044 123,04	0,00	-3 044 123,04	-2 995 604,04
5000	Lønn til ansatte	508 463,32	0,00	508 463,32	510 000,00
5180	Feriepenger beregnet	66 862,93	0,00	66 862,93	53 265,00
5182	Arbeidsgiveravgift påløpte feriepenger	9 427,73	0,00	9 427,73	9 456,22
5200	Fri bil	113 842,80	0,00	113 842,80	116 572,95
5280	Annen fordel i arbeidsforhold	12 181,00	0,00	12 181,00	11 167,50
5290	Motkonto for gruppe 52	-126 023,80	0,00	-126 023,80	-127 740,45
5400	Arbeidsgiveravgift	84 866,85	0,00	84 866,85	87 975,64
6300	Leie lokaler	1 305 090,00	0,00	1 305 090,00	1 283 148,00
6440	Leasing EK 46305	0,00	0,00	0,00	32 898,60
6441	Leasing EK 46306	0,00	0,00	0,00	30 186,40
6442	Leasing EB 45987 - Inger Johanne	51 157,24	0,00	51 157,24	30 905,62
6443	Leasing EB 57540 - Nina	54 088,24	0,00	54 088,24	26 188,85
6700	Revisjons- og regnskapshonorarer	93 000,00	0,00	93 000,00	79 000,00
6720	Honorarer for økonomisk og juridisk	12 000,00	0,00	12 000,00	49 000,00
7020	Vedlikehold	9 612,00	0,00	9 612,00	9 170,00
7040	Parkering/bom	16 320,30	0,00	16 320,30	17 000,50
7500	Forsikringspremie	34 525,00	0,00	34 525,00	3 150,00
7740	Øreavrundning, MVA - oppgjør	1,73	0,00	1,73	-2,04
7746	Øreavrundning, avgiftsfritt	-1,40	0,00	-1,40	-0,15
7750	Eiendoms- og festeavgifter	0,00	0,00	0,00	42 792,50
7770	Bank og kortgebyrer	1 458,25	0,00	1 458,25	299,20
7780	Renter og gebyrer inkasso	263,43	0,00	263,43	411,00
8040	Renteinntekter, skattefrie	-9,48	0,00	-9,48	0,00
8050	Annen renteinntekt	-4 937,64	0,00	-4 937,64	-12 313,38
8071	Aksjeutbytte	-2 365 740,00	2 131 740,00	-234 000,00	-594 750,00



Kontonr	Kontobetegnelse	Foreløpig 2021	Oppgjørsposter 2021	Endelig 2021	Saldo 2020
8080	Mottatt konsernbidrag	0,00	-8 246 154,00	-8 246 154,00	-9 920 749,00
8170	Avsatt resultatdeling/bonus til Lykke	0,00	3 350 000,00	3 350 000,00	4 160 000,00
8300	Betalbar skatt	0,00	1 255 122,00	1 255 122,00	1 195 164,00
8920	Avsatt til utbytte	0,00	3 400 000,00	3 400 000,00	0,00
8922	Tilleggsutbytte	0,00	1 000 000,00	1 000 000,00	0,00
8960	Avsatt til annen egenkapital	0,00	276 966,54	276 966,54	5 946 199,08
		0,00	0,00	0,00	0,00
Sammendrag					
1070	- 1950	31 263 249,35	6 114 414,00	37 377 663,35	37 465 744,30
2000	- 2990	-28 095 574,81	-9 282 088,54	-37 377 663,35	-37 465 744,30
3060	- 3620	-3 044 123,04	0,00	-3 044 123,04	-3 038 396,04
4110	- 4110	0,00	0,00	0,00	0,00
5000	- 5400	669 620,83	0,00	669 620,83	660 696,86
6000	- 6900	1 515 335,48	0,00	1 515 335,48	1 531 327,47
7020	- 7830	62 179,31	0,00	62 179,31	72 821,01
8030	- 8990	-2 370 687,12	3 167 674,54	796 987,42	773 550,70
		0,00	0,00	0,00	0,00

**Posteringsdokumentasjon**

Posteringer

Klient Fructus AS
Fødsels-/org.nr 987 269 812

Dato	Tekst	Beløp	Debet	Kredit
Tilleggsposteringer				
T2	Avsatt resultatbonus til Lykke			
31.12.2021	Avsatt resultatbonus til Lykke	3 350 000,00	8170 Avsatt resultatdeling/bonus til Lykke	2990 Påløpet bonus
T4	Korreksjon tilbakebetalinger Icon Capital V AS			
31.12.2021	Bilag 1215. Tilbakebetaling kr 405 per aksje	947 700,00	8071 Aksjeutbytte	1360 Aksjer Icon Capital V AS
31.12.2021	Bilag 1216. Tilbakebetaling kr 506 per aksje	1 184 040,00	8071 Aksjeutbytte	1360 Aksjer Icon Capital V AS
T5	Reklassifisering			
31.12.2021	Kundefordring på NF Trading (bøttores ikke)	407 842,50	1501 Kundefordringer på konsernselskap	1500 Kundefordringer
Disponeringer				
D6	Disponeringer			
31.12.2021	Betalbar skatt	1 255 122,00	8300 Betaibar skatt	2500 Betaibar skatt ikke utlignet
31.12.2021	Avsatt utbytte	3 400 000,00	8920 Avsatt til utbytte	2800 Avsatt utbytte
31.12.2021	Tilleggsutbytte	1 000 000,00	8922 Tilleggsutbytte	2800 Avsatt utbytte
31.12.2021	Overført til annen egenkapital	276 966,54	8960 Avsatt til annen egenkapital	2050 Annen egenkapital
Konsernbidrag				
K1	Konsernbidrag fra Norfresh AS			
31.12.2021	Inntekt investering i DS	8 246 154,00		8080 Mottatt konsernbidrag
31.12.2021	Fordring konsernbidrag	8 246 154,00	1550 Tilgode konsernbidrag /KF på k-selskap	

Maestro Arsoppgjør

Fructus AS


Side 1



Dato	Tekst	Beløp	Debet	Kredit
------	-------	-------	-------	--------

Vi bekrefter herved at ovennevnte posteringer er utført på bakgrunn av instruks fra oss.

Oslo


.....

Lars Birger Wilhelmsen

Maestro Arsoppgjør

Fructus AS

Side 2