



## ÅRSREGNSKAPET FOR REGNSKAPSÅRET 2024 - GENERELL INFORMASJON

### Enheten

Organisasjonsnummer: 989 134 264  
Organisasjonsform: Aksjeselskap  
Foretaksnavn: ØYVIND FRØYSAA HOLDING AS  
Forretningsadresse: C/O Øyvind Sele Frøysaa  
Apotekerhagen 11  
1383 ASKER

### Regnskapsår

Årsregnskapets periode: 01.01.2024 - 31.12.2024

### Konsern

Morselskap i konsern: Nei

### Regnskapsregler

Regler for små foretak benyttet: Ja  
Benyttet ved utarbeidelsen av årsregnskapet til selskapet: Regnskapslovens alminnelige regler

### Årsregnskapet fastsatt av kompetent organ

Bekreftet av representant for selskapet: Frøysaa Øyvind Sele  
Dato for fastsettelse av årsregnskapet: 26.06.2025

### Grunnlag for avgivelse

År 2024: Årsregnskapet er elektronisk innlevert  
År 2023: Tall er hentet fra elektronisk innlevert årsregnskap fra 2024

*Det er ikke krav til at årsregnskapet m.v. som sendes til Regnskapsregisteret er undertegnet. Kontrollen på at dette er utført ligger hos revisor/enhetens øverste organ. Sikkerheten ivaretas ved at innsender har rolle/rettighet for innsending av årsregnskapet via Altinn, og ved at det bekreftes at årsregnskapet er fastsatt av kompetent organ.*

Brønnøysundregistrene, 02.07.2025



## Resultatregnskap

Beløp i: NOK	Note	2024	2023
<b>RESULTATREGNSKAP</b>			
<b>Kostnader</b>			
Lønnskostnad	1	966 727	907 754
Annen driftskostnad		144 302	121 201
<b>Sum kostnader</b>		<b>1 111 029</b>	<b>1 028 955</b>
<b>Driftsresultat</b>		<b>-1 111 029</b>	<b>-1 028 955</b>
<b>Finansinntekter og finanskostnader</b>			
Annen renteinntekt		14 099	17 534
Annen finansinntekt		761 301	559 174
Verdiendring markedsbaserte omløpsmidler	2	-1 331 938	5 784 704
<b>Sum finansinntekter</b>		<b>-556 537</b>	<b>6 361 411</b>
Nedskrivning av finansielle eiendeler		-748 047	841 688
Annen rentekostnad		440 190	291 636
Annen finanskostnad		112 148	91 362
<b>Sum finanskostnader</b>		<b>-195 709</b>	<b>1 224 686</b>
<b>Netto finans</b>		<b>-360 829</b>	<b>5 136 725</b>
<b>Resultat før skattekostnad</b>	3	<b>-1 471 857</b>	<b>4 107 770</b>
<b>Årsresultat</b>		<b>-1 471 857</b>	<b>4 107 770</b>
<b>Årsresultat etter minoritetsinteresser</b>		<b>-1 471 857</b>	<b>4 107 770</b>
<b>Totalresultat</b>		<b>-1 471 857</b>	<b>4 107 770</b>
<b>Overføringer og disponeringer</b>			
Avsatt til annen egenkapital		-1 471 857	4 107 770
<b>Sum overføringer og disponeringer</b>		<b>-1 471 857</b>	<b>4 107 770</b>



## Balanse

Beløp i: NOK	Note	2024	2023
<b>BALANSE - EIENDELER</b>			
<b>Anleggsmidler</b>			
<b>Immaterielle eiendeler</b>			
<b>Finansielle anleggsmidler</b>			
Investeringer i aksjer og andeler		4 082 779	4 395 983
<b>Sum finansielle anleggsmidler</b>		<b>4 082 779</b>	<b>4 395 983</b>
<b>Sum anleggsmidler</b>		<b>4 082 779</b>	<b>4 395 983</b>
<b>Omløpsmidler</b>			
<b>Varer</b>			
<b>Fordringer</b>			
Andre kortsiktige fordringer		87 509	87 509
<b>Sum fordringer</b>		<b>87 509</b>	<b>87 509</b>
<b>Investeringer</b>			
Markedsbaserte aksjer	2	27 298 753	27 811 663
Markedsbaserte obligasjoner		307 624	176 034
Andre finansielle instrumenter		175 158	181 747
<b>Sum investeringer</b>		<b>27 781 535</b>	<b>28 169 444</b>
<b>Bankinnskudd, kontanter og lignende</b>			
Bankinnskudd, kontanter o.l.		-5 910 895	-4 385 086
<b>Sum bankinnskudd, kontanter og lignende</b>		<b>-5 910 895</b>	<b>-4 385 086</b>
<b>Sum omløpsmidler</b>		<b>21 958 148</b>	<b>23 871 868</b>
<b>SUM EIENDELER</b>		<b>26 040 927</b>	<b>28 267 851</b>

## BALANSE - EGENKAPITAL OG GJELD

### Egenkapital

#### Innskutt egenkapital



## Balanse

<b>Beløp i: NOK</b>	<b>Note</b>	<b>2024</b>	<b>2023</b>
Aksjekapital	4	1 460 000	1 460 000
<b>Sum innskutt egenkapital</b>		<b>1 460 000</b>	<b>1 460 000</b>
<b>Opptjent egenkapital</b>			
Annen egenkapital		23 490 502	24 962 359
<b>Sum opptjent egenkapital</b>		<b>23 490 502</b>	<b>24 962 359</b>
<b>Sum egenkapital</b>	5	<b>24 950 502</b>	<b>26 422 359</b>
<b>Sum langsiktig gjeld</b>		<b>0</b>	<b>0</b>
<b>Kortsiktig gjeld</b>			
Skyldig offentlige avgifter		36 914	48 552
Annen kortsiktig gjeld		1 053 511	1 796 939
<b>Sum kortsiktig gjeld</b>		<b>1 090 425</b>	<b>1 845 491</b>
<b>Sum gjeld</b>		<b>1 090 425</b>	<b>1 845 491</b>
<b>SUM EGENKAPITAL OG GJELD</b>		<b>26 040 927</b>	<b>28 267 851</b>



## Brønnøysundregistrene

### ÅRSREGNSKAP FOR REGNSKAPSÅRET 2024 - GENERELL INFORMASJON

Journalnummer: 2025 601010

#### Enheten

Organisasjonsnummer: 989 134 264  
Organisasjonsform: Aksjeselskap  
Foretaksnavn: ØYVIND FRØYSAA HOLDING AS  
Forretningsadresse: C/O Øyvind Sele Frøysaa  
Apotekerhagen 11  
1383 ASKER

#### Regnskapsår

Årsregnskapets periode: 01.01.2024 - 31.12.2024

#### Konsern

Morselskap i konsern: Nei

#### Regnskapsregler

Regler for små foretak benyttet: Ja  
Benyttet ved utarbeidelsen av  
årsregnskapet til selskapet: Regnskapslovens alminnelige regler

#### Årsregnskapet fastsatt av kompetent organ

Bekreftet av representant for selskapet: Frøysaa Øyvind Sele  
Dato for fastsettelse av årsregnskapet: 26.06.2025

#### Revisjon

Årsregnskapet er utarbeidet av ekstern  
autorisert regnskapsfører: Ja

#### Grunnlag for avgivelse

År 2024: Årsregnskap er elektronisk innlevert.  
År 2023: Tall er hentet fra elektronisk innlevert årsregnskap fra 2024.

*Det er ikke krav til at årsregnskapet m.v. som sendes til Regnskapsregisteret er undertegnet. Kontrollen på at dette er utført ligger hos revisor/enhetens øverste organ. Sikkerheten ivaretas ved at innsender har rolle/rettighet for innsending av årsregnskapet via Altinn, og ved at det bekreftes at årsregnskapet er fastsatt av kompetent organ.*

Brønnøysundregistrene, 01.07.2025



Organisasjonsnr: 989 134 264  
ØYVIND FRØYSAA HOLDING AS

## RESULTATREGNSKAP

Beløp i: NOK	Note	2024	2023
<b>RESULTATREGNSKAP</b>			
<b>Kostnader</b>			
Lønnskostnad	1	966 727	907 754
Annen driftskostnad		144 302	121 201
<b>Sum kostnader</b>		<b>1 111 029</b>	<b>1 028 955</b>
<b>Driftsresultat</b>		<b>-1 111 029</b>	<b>-1 028 955</b>
<b>Finansinntekter og finanskostnader</b>			
Annen renteinntekt		14 099	17 534
Annen finansinntekt		761 301	559 174
Verdiendring			
markedsbaserte omløpsmidler 2		-1 331 938	5 784 704
<b>Sum finansinntekter</b>		<b>-556 537</b>	<b>6 361 411</b>
Nedskrivning av			
finansielle eiendeler		-748 047	841 688
Annen rentekostnad		440 190	291 636
Annen finanskostnad		112 148	91 362
<b>Sum finanskostnader</b>		<b>-195 709</b>	<b>1 224 686</b>
<b>Netto finans</b>		<b>-360 829</b>	<b>5 136 725</b>
<b>Resultat før skattekostnad 3</b>		<b>-1 471 857</b>	<b>4 107 770</b>
<b>Årsresultat</b>		<b>-1 471 857</b>	<b>4 107 770</b>
<b>Årsresultat etter minoritetsinteresser</b>		<b>-1 471 857</b>	<b>4 107 770</b>
<b>Totalresultat</b>		<b>-1 471 857</b>	<b>4 107 770</b>
<b>Overføringer og disponeringer</b>			
Avsatt til annen egenkapital		-1 471 857	4 107 770
<b>Sum overføringer og disponeringer</b>		<b>-1 471 857</b>	<b>4 107 770</b>



Organisasjonsnr: 989 134 264  
ØYVIND FRØYSAA HOLDING AS

## BALANSE

Beløp i: NOK Note 2024 2023

### BALANSE - EIENDELER

#### Anleggsmidler Immaterielle eiendeler

#### Finansielle anleggsmidler

Investeringer i aksjer og andeler	4 082 779	4 395 983
Sum finansielle anleggsmidler	4 082 779	4 395 983
Sum anleggsmidler	4 082 779	4 395 983

#### Omløpsmidler Varer

#### Fordringer

Andre kortsiktige fordringer	87 509	87 509
Sum fordringer	87 509	87 509

#### Investeringer

Markedsbaserte aksjer	27 298 753	27 811 663
Markedsbaserte obligasjoner	307 624	176 034
Andre finansielle instrumenter	175 158	181 747
Sum investeringer	27 781 535	28 169 444

#### Bankinnskudd, kontanter og lignende

Bankinnskudd, kontanter o. l.	-5 910 895	-4 385 086
Sum bankinnskudd, kontanter og lignende	-5 910 895	-4 385 086

Sum omløpsmidler 21 958 148 23 871 868

SUM EIENDELER 26 040 927 28 267 851

### BALANSE - EGENKAPITAL OG GJELD

#### Egenkapital

#### Innskutt egenkapital

Aksjekapital	4	1 460 000	1 460 000
Sum innskutt egenkapital		1 460 000	1 460 000

#### Opptjent egenkapital

Annen egenkapital		23 490 502	24 962 359
-------------------	--	------------	------------



Sum opptjent egenkapital		23 490 502	24 962 359
Sum egenkapital	5	24 950 502	26 422 359
Sum langsiktig gjeld		0	0
Kortsiktig gjeld			
Skyldig offentlige avgifter		36 914	48 552
Annen kortsiktig gjeld		1 053 511	1 796 939
Sum kortsiktig gjeld		1 090 425	1 845 491
Sum gjeld		1 090 425	1 845 491
SUM EGENKAPITAL OG GJELD		26 040 927	28 267 851



Organisasjonsnr: 989 134 264  
ØYVIND FRØYSAA HOLDING AS

NOTEOPPLYSNINGER - SELSKAP - alle poster oppgitt i hele tall

## Note

Antall årsverk i regnskapsåret  
1.00

<u>Sum</u>	<u>Beløp</u>
<u>Balanseført verdi 31.12.</u>	<u>Varige driftsmidler Immaterielle eiend.</u>

## Konsernregnskap

Morselskapet sitt navn

Forretningskontor for morselskapet

## Begrunnelse for at datterselskap er utelatt fra konsolideringen

<u>Samlet beløp - tilknyttet selskap</u>	<u>Årets</u>	<u>Fjorårets</u>
--	--------------	------------------

<u>Samlet beløp - foretak i samme konsern</u>	<u>Årets</u>	<u>Fjorårets</u>
---	--------------	------------------

<u>Samlet beløp - foretak i samme konsern</u>	<u>Årets</u>	<u>Fjorårets</u>
---	--------------	------------------

<u>Samlet beløp - felles kontrollert virksomhet</u>	<u>Årets</u>	<u>Fjorårets</u>
---	--------------	------------------

<u>Pantstillelse</u>	<u>Beløp</u>
----------------------	--------------

<u>Beholdning av egne aksjer</u>	<u>Antall</u>	<u>Pålydende</u>	<u>Andel av aksjek.</u>
----------------------------------	---------------	------------------	-------------------------



## NITTER AS

Til generalforsamlingen i

ØYVIND FRØYSAA HOLDING AS

Statsautorisert revisor Halfdan Nitter

Fekjan 7b - 1394 Nesbru  
Telefon 66 98 02 00

Bankkonto 8601 29 36925

halfdan@nitter.as  
www.nitter.as

Foretaksnr 990 474 729

### Konklusjon

Vi har revidert årsregnskapet for ØYVIND FRØYSAA HOLDING AS som viser et underskudd på kr 1 471 857. Årsregnskapet består av balanse per 31. desember 2024, resultatregnskap for regnskapsåret avsluttet per denne datoen og noter til årsregnskapet, herunder et sammendrag av viktige regnskapsprinsipper.

### Etter vår mening

- oppfyller årsregnskapet gjeldende lovkrav, og
- gir årsregnskapet et rettviseende bilde av selskapets finansielle stilling per 31. desember 2024 og av dets resultater for regnskapsåret avsluttet per denne datoen i samsvar med regnskapslovens regler og god regnskapsskikk i Norge.

### Grunnlag for konklusjonen

Vi har gjennomført revisjonen i samsvar med International Standards on Auditing (ISA-ene). Våre oppgaver og plikter i henhold til disse standardene er beskrevet nedenfor under Revisors oppgaver og plikter ved revisjonen av årsregnskapet. Vi er uavhengige av selskapet i samsvar med kravene i relevante lover og forskrifter i Norge og International Code of Ethics for Professional Accountants (inkludert internasjonale uavhengighetsstandarder) utstedt av International Ethics Standards Board for Accountants (IESBA-reglene), og vi har overholdt våre øvrige etiske forpliktelser i samsvar med disse kravene. Innhentet revisjonsbevis er etter vår vurdering tilstrekkelig og hensiktsmessig som grunnlag for vår konklusjon.

### Ledelsens ansvar for årsregnskapet

Styret og daglig leder (ledelsen) er ansvarlig for å utarbeide årsregnskapet og for at det gir et rettviseende bilde i samsvar med regnskapslovens regler og god regnskapsskikk i Norge. Ledelsen er også ansvarlig for slik intern kontroll som den finner nødvendig for å kunne utarbeide et årsregnskap som ikke inneholder vesentlig feilinformasjon, verken som følge av misligheter eller utilsiktede feil.

Ved utarbeidelsen av årsregnskapet må ledelsen ta standpunkt til selskapets evne til fortsatt drift og opplyse om forhold av betydning for fortsatt drift. Forutsetningen om fortsatt drift skal legges til grunn for årsregnskapet så lenge det ikke er sannsynlig at virksomheten vil bli avvirket.

### Revisors oppgaver og plikter ved revisjonen av årsregnskapet

Vårt mål er å oppnå betryggende sikkerhet for at årsregnskapet som helhet ikke inneholder vesentlig feilinformasjon, verken som følge av misligheter eller utilsiktede feil, og å avgi en revisjonsberetning som inneholder vår konklusjon. Betryggende sikkerhet er en høy grad av sikkerhet, men ingen garanti for at en revisjon utført i samsvar med ISA-ene, alltid vil avdekke vesentlig feilinformasjon. Feilinformasjon kan oppstå som følge av misligheter eller utilsiktede feil.



## NITTER AS


---

Feilinformasjon er å anse som vesentlig dersom den enkeltvis eller samlet med rimelighet kan forventes å påvirke de økonomiske beslutningene som brukerne foretar på grunnlag av årsregnskapet.

For videre beskrivelse av revisors oppgaver og plikter vises det til <https://revisorforeningen.no/revisjonsberetninger>

Nesbru, 26. JUNI 2025

Halfdan Nitter




# Årsregnskap 2024

## Øyvind Frøysaa Holding AS

**Resultatregnskap**  
**Balanse**  
**Noter til regnskapet**


**Org.nr.: 989 134 264**



## Resultatregnskap

Øyvind Frøysaa Holding AS

Driftsinntekter og driftskostnader	Note	2024	2023
Lønnskostnad	1	966 727	907 754
Annen driftskostnad		144 302	121 201
<b>Sum driftskostnader</b>		<b>1 111 029</b>	<b>1 028 955</b>
<b>Driftsresultat</b>		<b>-1 111 029</b>	<b>-1 028 955</b>
<b>Finansinntekter og finanskostnader</b>			
Annen renteinntekt		14 099	17 534
Annen finansinntekt		761 301	559 174
Verdiendring markedsbaserte omløpsmidler	2	-1 331 938	5 784 704
Nedskrivning av finansielle eiendeler		-748 047	841 688
Annen rentekostnad		440 190	291 636
Annen finanskostnad		112 148	91 362
<b>Resultat av finansposter</b>		<b>-360 829</b>	<b>5 136 725</b>
Resultat før skattekostnad	3	-1 471 857	4 107 770
<b>Årsresultat</b>		<b>-1 471 857</b>	<b>4 107 770</b>
<b>Overføringer</b>			
Avsatt til annen egenkapital		-1 471 857	4 107 770
<b>Sum overføringer</b>		<b>-1 471 857</b>	<b>4 107 770</b>




BankID Signing  
Frøysaa Øyvind Sele  
2025-06-27

### Balanse

Øyvind Frøysaa Holding AS

Eiendeler	Note	2024	2023
<b>Varige driftsmidler</b>			
<b>Finansielle anleggsmidler</b>			
Investeringer i aksjer og andeler		4 082 779	4 395 983
<b>Sum finansielle anleggsmidler</b>		<b>4 082 779</b>	<b>4 395 983</b>
<b>Sum anleggsmidler</b>		<b>4 082 779</b>	<b>4 395 983</b>
<b>Omløpsmidler</b>			
<b>Fordringer</b>			
Andre kortsiktige fordringer		87 509	87 509
<b>Sum fordringer</b>		<b>87 509</b>	<b>87 509</b>
<b>Investeringer</b>			
Markedsbaserte aksjer	2	27 298 753	27 811 663
Markedsbaserte obligasjoner		307 624	176 034
Andre finansielle instrumenter		175 158	181 747
<b>Sum investeringer</b>		<b>27 781 535</b>	<b>28 169 444</b>
Bankinnskudd, kontanter o.l.		-5 910 895	-4 385 086
<b>Sum omløpsmidler</b>		<b>21 958 148</b>	<b>23 871 868</b>
<b>Sum eiendeler</b>		<b>26 040 927</b>	<b>28 267 851</b>



## Balanse


Øyvind Frøysaa Holding AS

Egenkapital og gjeld	Note	2024	2023
<b>Egenkapital</b>			
<b>Innskutt egenkapital</b>			
Aksjekapital	4	1 460 000	1 460 000
<b>Sum innskutt egenkapital</b>		<b>1 460 000</b>	<b>1 460 000</b>
<b>Opptjent egenkapital</b>			
Annen egenkapital		23 490 502	24 962 359
<b>Sum opptjent egenkapital</b>		<b>23 490 502</b>	<b>24 962 359</b>
<b>Sum egenkapital</b>	<b>5</b>	<b>24 950 502</b>	<b>26 422 359</b>
<b>Gjeld</b>			
<b>Kortsiktig gjeld</b>			
Skyldig offentlige avgifter		36 914	48 552
Annen kortsiktig gjeld		1 053 511	1 796 939
<b>Sum kortsiktig gjeld</b>		<b>1 090 425</b>	<b>1 845 491</b>
<b>Sum gjeld</b>		<b>1 090 425</b>	<b>1 845 491</b>
<b>Sum egenkapital og gjeld</b>		<b>26 040 927</b>	<b>28 267 851</b>

26.06.2025

Styret i Øyvind Frøysaa Holding AS

Frøysaa Øyvind Sele  
styreleder/daglig leder



## Regnskapsprinsipper

Årsregnskapet er satt opp i samsvar med regnskapsloven og NRS 8 - God regnskapsskikk for små foretak.

### Skatt

Skattekostnaden i resultatregnskapet omfatter både periodens betalbare skatt og endring i utsatt skatt. Utsatt skatt er beregnet med 22 % på grunnlag av de midlertidige forskjeller som eksisterer mellom regnskapsmessige og skattemessige verdier, samt ligningsmessig underskudd til fremføring ved utgangen av regnskapsåret. Skatteøkende og skattereduserende midlertidige forskjeller som reverserer eller kan reverseres i samme periode er utlignet og nettoført.

### Klassifisering og vurdering av anleggsmidler

Anleggsmidler omfatter eiendeler bestemt til varig eie og bruk. Anleggsmidler er vurdert til anskaffelseskost. Varige driftsmidler balanseføres og avskrives over driftsmidlets økonomiske levetid. Avskrivningsperioden for fast eiendom anskaffet etter 2009 er dekomponert i en del som gjelder råbygget og en del som gjelder faste tekniske installasjoner. Varige driftsmidler nedskrives til gjenvinnbart beløp ved verdifall som forventes ikke å være forbigående. Gjenvinnbart beløp er det høyeste av netto salgsverdi og verdi i bruk. Verdi i bruk er nåverdi av fremtidige kontantstrømmer knyttet til eiendelen. Nedskrivningen reverseres når grunnlaget for nedskrivningen ikke lenger er til stede.

### Klassifisering og vurdering av omløpsmidler

Omløpsmidler og kortsiktig gjeld omfatter normalt poster som forfaller til betaling innen ett år etter balansedagen, samt poster som knytter seg til varekretsløpet. Omløpsmidler vurderes til laveste verdi av anskaffelseskost og virkelig verdi.

### Fordringer


Kundefordringer og andre fordringer oppføres til pålydende etter fradrag for avsetning til forventet tap. Avsetning til tap gjøres på grunnlag av en individuell vurdering av de enkelte fordringene.

## Note 1 Lønnskostnader og antall årsverk

### Lønnskostnader

	2024	2023
Lønninger	846 720	792 960
Arbeidsgiveravgift	120 007	114 794
<b>Sum</b>	<b>966 727</b>	<b>907 754</b>

Selskapet har i 2024 sysselsatt 1 årsverk.



## Note 2 Markedsbaserte verdipapirer

	Anskaffelses kost	Markedsverdi	Balanseført verdi	Periodens resultatførte verdiendring
<b>Omløpsmidler</b>				
Markedsbaserte aksjer	24 387 942	27 298 753	27 298 753	-1 331 938
<b>Sum</b>	<b>24 387 942</b>	<b>27 298 753</b>	<b>27 298 753</b>	<b>-1 331 938</b>

Markedsbaserte aksjer er verdijustert etter markedskurs.

Periodens resultatføre verdiendring inkluderer tilbakeføring av fjorårets verdijusteringer samt både årest urealisert- og realisert gevinst og tap.


## Note 3 Skatt

<b>Årets skattekostnad</b>	<b>2024</b>	<b>2023</b>
Resultatført skatt på ordinært resultat:		
Betalbar skatt	0	0
Endring i utsatt skattefordel	0	0
<b>Skattekostnad ordinært resultat</b>	<b>0</b>	<b>0</b>
Skattepliktig inntekt:		
Resultat før skatt	-1 471 857	4 107 770
Permanente forskjeller	551 734	-4 565 590
<b>Skattepliktig inntekt</b>	<b>-920 123</b>	<b>-457 820</b>
Betalbar skatt i balansen:		
Betalbar skatt på årets resultat	0	0
<b>Sum betalbar skatt i balansen</b>	<b>0</b>	<b>0</b>

Skatteeffekten av midlertidige forskjeller og underskudd til fremføring som har gitt opphav til utsatt skatt og utsatte skattefordeler, spesifisert på typer av midlertidige forskjeller

	<b>2024</b>	<b>2023</b>	<b>Endring</b>
Akkumulert fremførbart underskudd	-6 534 095	-5 613 972	920 123
Inngår ikke i beregningen av utsatt skatt	6 534 095	5 613 972	-920 123
<b>Utsatt skattefordel (22 %)</b>	<b>0</b>	<b>0</b>	<b>0</b>

I henhold til God regnskapsskikk for små foretak balanseføres ikke utsatt skattefordel.



## Note 4 Aksjonærer

Aksjekapitalen i Øyvind Frøysaa Holding AS pr. 31.12 består av:

	Antall	Pålydende	Bokført
Ordinære aksjer	2 500	584,0	1 460 000
<b>Sum</b>	<b>2 500</b>		<b>1 460 000</b>

## Eierstruktur

De største aksjonærene i % pr. 31.12 var:

	Ordinære	Eierandel	Stemmeandel
Frøysaa Øyvind Sele	2 500	100,0	100,0

Aksjer eiet av medlemmer i styret og daglig leder:

Navn	Verv	Ordinære
Frøysaa Øyvind Sele	styreleder/daglig leder	2 500
<b>Totalt antall aksjer</b>		<b>2 500</b>

## Note 5 Egenkapital

	Aksjekapital	Annen egenkapital	Sum egenkapital
Pr. 31.12.2023	1 460 000	24 962 359	26 422 359
Årets resultat		-1 471 857	-1 471 857
<b>Pr 31.12.2024</b>	<b>1 460 000</b>	<b>23 490 502</b>	<b>24 950 502</b>

Årsregnskapet for 2024 er satt opp under forutsetning av fortsatt drift. Det bekreftes at denne forutsetningen er tilstede.