



## ÅRSREGNSKAPET FOR REGNSKAPSÅRET 2019 - GENERELL INFORMASJON

### Enheten

Organisasjonsnummer: 998 585 309  
Organisasjonsform: Aksjeselskap  
Foretaksnavn: BAUTEC AS  
Forretningsadresse: Kanalveien 51  
5068 BERGEN

### Regnskapsår

Årsregnskapets periode: 01.01.2019 - 31.12.2019

### Konsern

Morselskap i konsern: Nei

### Regnskapsregler

Regler for små foretak benyttet: Ja  
Benyttet ved utarbeidelsen av årsregnskapet til selskapet: Regnskapslovens alminnelige regler

### Årsregnskapet fastsatt av kompetent organ

Bekreftet av representant for selskapet: Hammersland Revisjon AS  
Dato for fastsettelse av årsregnskapet: 31.08.2020

### Grunnlag for avgivelse

År 2019: Årsregnskapet er elektronisk innlevert  
År 2018: Tall er hentet fra elektronisk innlevert årsregnskap fra 2019

*Det er ikke krav til at årsregnskapet m.v. som sendes til Regnskapsregisteret er undertegnet. Kontrollen på at dette er utført ligger hos revisor/enhetens øverste organ. Sikkerheten ivaretas ved at innsender har rolle/rettighet for innsending av årsregnskapet via Altinn, og ved at det bekreftes at årsregnskapet er fastsatt av kompetent organ.*

Brønnøysundregistrene, 03.10.2021



## Resultatregnskap

| Beløp i: NOK  | Note | 2019              | 2018              |
|---|------|-------------------|-------------------|
| <b>RESULTATREGNSKAP</b>                               |      |                   |                   |
| <b>Inntekter</b>                                      |      |                   |                   |
| Salgsinntekt  |      | 17 907 086        | 14 501 764        |
| <b>Sum inntekter</b>                                  |      | <b>17 907 086</b> | <b>14 501 764</b> |
| <b>Kostnader</b>                                      |      |                   |                   |
| Varekostnad   |      | 8 307 088         | 5 905 275         |
| Lønnskostnad  | 4    | 7 513 009         | 7 194 592         |
| Avskrivning av driftsmidler og immaterielle eiendeler | 6    | 53 725            | 38 600            |
| Annen driftskostnad                                   | 4    | 1 783 755         | 1 618 857         |
| <b>Sum kostnader</b>                                  |      | <b>17 657 578</b> | <b>14 757 324</b> |
| <b>Driftsresultat</b>                                 |      | <b>249 509</b>    | <b>-255 560</b>   |
| <b>Finansinntekter og finanskostnader</b>             |      |                   |                   |
| Annen renteinntekt                                    |      | 1 800             | 2 513             |
| Annen finansinntekt                                   |      | 1                 | 14 577            |
| <b>Sum finansinntekter</b>                            |      | <b>1 801</b>      | <b>17 090</b>     |
| Annen rentekostnad                                    |      | 22 362            | 35 898            |
| Annen finanskostnad                                   |      | 3 198             | 1 955             |
| <b>Sum finanskostnader</b>                            |      | <b>25 560</b>     | <b>37 853</b>     |
| <b>Netto finans</b>                                   |      | <b>-23 759</b>    | <b>-20 763</b>    |
| <b>Ordinært resultat før skattekostnad</b>            |      | <b>225 750</b>    | <b>-276 323</b>   |
| Skattekostnad på ordinært resultat                    | 7    | 49 835            | -63 127           |
| <b>Ordinært resultat etter skattekostnad</b>          |      | <b>175 915</b>    | <b>-213 196</b>   |
| <b>Årsresultat</b>                                    | 5    | <b>175 915</b>    | <b>-213 196</b>   |
| <b>Årsresultat etter minoritetsinteresser</b>         |      | <b>175 915</b>    | <b>-213 196</b>   |
| <b>Totalresultat</b>                                  |      | <b>175 915</b>    | <b>-213 196</b>   |
| <b>Overføringer og disponeringer</b>                  |      |                   |                   |



## Resultatregnskap

| <b>Beløp i: NOK</b>                      | <b>Note</b> | <b>2019</b>    | <b>2018</b>     |
|--|-------------|----------------|-----------------|
| Utbytte                                  | 5           |                |                 |
| Avsatt til annen egenkapital             | 5           | 175 915        |                 |
| Overført fra annen egenkapital           | 5           |                | -213 196        |
| <b>Sum overføringer og disponeringer</b> |             | <b>175 915</b> | <b>-213 196</b> |



## Balanse

| Beløp i: NOK                                   | Note | 2019             | 2018             |
|--|------|------------------|------------------|
| <b>BALANSE - EIENDELER</b>                     |      |                  |                  |
| <b>Anleggsmidler</b>                           |      |                  |                  |
| <b>Immaterielle eiendeler</b>                  |      |                  |                  |
| Utsatt skattefordel                            | 7    |                  |                  |
| <b>Varige driftsmidler</b>                     |      |                  |                  |
| Tomter, bygninger o.a. fast eiendom            | 6    |                  |                  |
| Maskiner og anlegg                             | 6    |                  |                  |
| Skip og flytende installasjoner                | 6    |                  |                  |
| Driftsløsøre, inventar o.a. utstyr             | 6    | 146 131          | 199 856          |
| <b>Sum varige driftsmidler</b>                 | 6    | <b>146 131</b>   | <b>199 856</b>   |
| <b>Sum anleggsmidler</b>                       |      | <b>146 131</b>   | <b>199 856</b>   |
| <b>Omløpsmidler</b>                            |      |                  |                  |
| <b>Varer</b>                                   |      |                  |                  |
| <b>Sum varer</b>                               |      | <b>465 943</b>   | <b>432 142</b>   |
| <b>Fordringer</b>                              |      |                  |                  |
| Kundefordringer                                | 1    | 2 270 164        | 3 022 769        |
| Andre kortsiktige fordringer                   |      | 48 412           | 209 432          |
| <b>Sum fordringer</b>                          |      | <b>2 318 576</b> | <b>3 232 201</b> |
| <b>Bankinnskudd, kontanter og lignende</b>     |      |                  |                  |
| Bankinnskudd, kontanter o.l.                   | 2    | 1 694 428        | 888 622          |
| <b>Sum bankinnskudd, kontanter og lignende</b> |      | <b>1 694 428</b> | <b>888 622</b>   |
| <b>Sum omløpsmidler</b>                        |      | <b>4 478 946</b> | <b>4 552 964</b> |
| <b>SUM EIENDELER</b>                           |      | <b>4 625 078</b> | <b>4 752 821</b> |

## BALANSE - EGENKAPITAL OG GJELD

### Egenkapital

#### Innskutt egenkapital



## Balanse

| <b>Beløp i: NOK</b>                      | <b>Note</b> | <b>2019</b>      | <b>2018</b>      |
|--|-------------|------------------|------------------|
| Aksjekapital                             | 3, 5        | 150 000          | 150 000          |
| <b>Sum innskutt egenkapital</b>          |             | <b>150 000</b>   | <b>150 000</b>   |
| <b>Opptjent egenkapital</b>              |             |                  |                  |
| Annen egenkapital                        | 5           | 1 616 080        | 1 440 166        |
| <b>Sum opptjent egenkapital</b>          |             | <b>1 616 080</b> | <b>1 440 166</b> |
| <b>Sum egenkapital</b>                   | 5           | <b>1 766 080</b> | <b>1 590 166</b> |
| <b>Gjeld</b>                             |             |                  |                  |
| <b>Langsiktig gjeld</b>                  |             |                  |                  |
| Utsatt skatt                             | 7           | 77 062           | 27 227           |
| <b>Sum avsetninger for forpliktelser</b> |             | <b>77 062</b>    | <b>27 227</b>    |
| <b>Annen langsiktig gjeld</b>            |             |                  |                  |
| <b>Sum langsiktig gjeld</b>              |             | <b>77 062</b>    | <b>27 227</b>    |
| <b>Kortsiktig gjeld</b>                  |             |                  |                  |
| Leverandørgjeld                          |             | 968 022          | 617 288          |
| Betalbar skatt                           | 7           |                  |                  |
| Skyldig offentlige avgifter              |             | 858 313          | 893 713          |
| Annen kortsiktig gjeld                   | 1           | 955 600          | 1 624 427        |
| <b>Sum kortsiktig gjeld</b>              |             | <b>2 781 935</b> | <b>3 135 428</b> |
| <b>Sum gjeld</b>                         |             | <b>2 858 997</b> | <b>3 162 655</b> |
| <b>SUM EGENKAPITAL OG GJELD</b>          |             | <b>4 625 078</b> | <b>4 752 821</b> |



# **BAUTEC AS**

## **ÅRSREGNSKAP 2019**



## Resultatregnskap

Bautec AS

|   | Note     | 2019              | 2018              |
|---|----------|-------------------|-------------------|
| Salgsinntekt  |          | 17 907 086        | 14 501 764        |
| <b>Sum driftsinntekter</b>                            |          | <b>17 907 086</b> | <b>14 501 764</b> |
| Varekostnad   |          | 8 307 088         | 5 905 275         |
| Lønnskostnad  | 4        | 7 513 009         | 7 194 592         |
| Avskrivning av driftsmidler og immaterielle eiendeler | 6        | 53 725            | 38 600            |
| Annen driftskostnad                                   | 4        | 1 783 755         | 1 618 857         |
| <b>Sum driftskostnader</b>                            |          | <b>17 657 578</b> | <b>14 757 324</b> |
| <b>Driftsresultat</b>                                 |          | <b>249 509</b>    | <b>-255 560</b>   |
| Annen renteinntekt                                    |          | 1 800             | 2 513             |
| Annen finansinntekt                                   |          | 1                 | 14 577            |
| Annen rentekostnad                                    |          | 22 362            | 35 898            |
| Annen finanskostnad                                   |          | 3 198             | 1 955             |
| <b>Resultat av finansposter</b>                       |          | <b>-23 759</b>    | <b>-20 763</b>    |
| Ordinært resultat før skattekostnad                   |          | 225 750           | -276 323          |
| Skattekostnad på ordinært resultat                    | 7        | 49 835            | -63 127           |
| <b>Ordinært resultat</b>                              |          | <b>175 915</b>    | <b>-213 196</b>   |
| <b>Arsresultat</b>                                    | <b>5</b> | <b>175 915</b>    | <b>-213 196</b>   |
| <b>Overføringer</b>                                   |          |                   |                   |
| Avsatt til annen egenkapital                          | 5        | 175 915           | 0                 |
| Overført fra annen egenkapital                        | 5        | 0                 | 213 196           |
| <b>Sum overføringer</b>                               |          | <b>175 915</b>    | <b>-213 196</b>   |



## Balanse

Bautec AS

|                                    | Note     | 2019             | 2018             |
|------------------------------------|----------|------------------|------------------|
| <b>Eiendeler</b>                   |          |                  |                  |
| <b>Anleggsmidler</b>               |          |                  |                  |
| <b>Varige driftsmidler</b>         |          |                  |                  |
| Driftsløsøre, inventar o.a. utstyr | 6        | 146 131          | 199 856          |
| <b>Sum varige driftsmidler</b>     | <b>6</b> | <b>146 131</b>   | <b>199 856</b>   |
| <b>Sum anleggsmidler</b>           |          | <b>146 131</b>   | <b>199 856</b>   |
| <b>Omløpsmidler</b>                |          |                  |                  |
| Lager av varer og annen beholdning |          | 465 943          | 432 142          |
| <b>Fordringer</b>                  |          |                  |                  |
| Kundefordringer                    | 1        | 2 270 164        | 3 022 769        |
| Andre kortsiktige fordringer       |          | 48 412           | 209 432          |
| <b>Sum fordringer</b>              |          | <b>2 318 576</b> | <b>3 232 201</b> |
| Bankinnskudd, kontanter o.l.       | 2        | 1 694 428        | 888 622          |
| <b>Sum omløpsmidler</b>            |          | <b>4 478 946</b> | <b>4 552 964</b> |
| <b>Sum eiendeler</b>               |          | <b>4 625 078</b> | <b>4 752 821</b> |





## Balanse

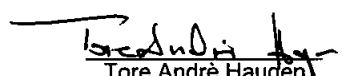
### Bautec AS

|  | Note | 2019             | 2018             |
|--|------|------------------|------------------|
| <b>Egenkapital og gjeld</b>            |      |                  |                  |
| <b>Innskutt egenkapital</b>            |      |                  |                  |
| Aksjekapital                           | 3, 5 | 150 000          | 150 000          |
| <b>Sum innskutt egenkapital</b>        |      | <u>150 000</u>   | <u>150 000</u>   |
| <b>Opptjent egenkapital</b>            |      |                  |                  |
| Annen egenkapital                      | 5    | 1 616 080        | 1 440 166        |
| <b>Sum opptjent egenkapital</b>        |      | <u>1 616 080</u> | <u>1 440 166</u> |
| <b>Sum egenkapital</b>                 | 5    | <u>1 766 080</u> | <u>1 590 166</u> |
| <b>Gjeld</b>                           |      |                  |                  |
| Utsatt skatt                           | 7    | 77 062           | 27 227           |
| <b>Sum avsetning for forpliktelser</b> |      | <u>77 062</u>    | <u>27 227</u>    |
| <b>Kortsiktig gjeld</b>                |      |                  |                  |
| Leverandørgjeld                        |      | 968 022          | 617 288          |
| Skyldig offentlige avgifter            |      | 858 313          | 893 713          |
| Annen kortsiktig gjeld                 | 1    | 955 600          | 1 624 427        |
| <b>Sum kortsiktig gjeld</b>            |      | <u>2 781 935</u> | <u>3 135 428</u> |
| <b>Sum gjeld</b>                       |      | <u>2 858 997</u> | <u>3 162 655</u> |
| <b>Sum egenkapital og gjeld</b>        |      | <u>4 625 078</u> | <u>4 752 821</u> |

Bergen, 19.08.2020  
Styret i Bautec AS

  
Øystein Fykse  
styreleder

  
Arvid Myhra  
styremedlem

  
Tore André Haugen  
daglig leder/ styremedlem



## Noter til årsregnskapet 2019

Bautec AS

### Regnskapsprinsipper

Årsregnskapet er satt opp i samsvar med regnskapsloven og god regnskapskikk for små foretak

### Inntekter og kostnader

Inntektsføring ved salg av varer skjer på leveringstidspunktet. Tjenester inntektsføres etterhvert som de leveres. Kostnader medtas etter sammenstillingsprinsippet, dvs at kostnader medtas i samme periode som tilhørende inntekter inntektsføres.

Tilvirkningskontrakter er inntektsført etter løpende avregning.

### Omløpsmidler/Kortsiktig gjeld

Omløpsmidler og kortsiktig gjeld omfatter normalt poster som forfaller til betaling innen ett år etter balansedagen, samt poster som knytter seg til varekretsløpet. Omløpsmidler vurderes til laveste verdi av anskaffelseskost og antatt virkelig verdi.

### Anleggsmidler/Langsiktig gjeld

Anleggsmidler omfatter eiendeler bestemt til varig eie og bruk. Anleggsmidler er vurdert til anskaffelseskost. Varige driftsmidler balanseføres og avskrives over driftsmidlets økonomiske levetid. Varige driftsmidler nedskrives til gjenvinnbart beløp ved verdifall som forventes ikke å være forbigående. Gjenvinnbart beløp er det høyeste av netto salgsverdi og verdi i bruk. Verdi i bruk er nåverdi av fremtidige kontantstrømmer knyttet til eiendelen. Nedskrivningen reverseres når grunnlaget for nedskrivningen ikke lenger er til stede.

### Varer

Varer er vurdert til det laveste av anskaffelseskost og netto salgsverdi.

### Fordringer

Kundefordringer og andre fordringer oppføres til pålydende etter fradrag for avsetning til forventet tap. Avsetning til tap gjøres på grunnlag av en individuell vurdering av de enkelte fordringene. I tillegg gjøres det for øvrige kundefordringer en uspesifisert avsetning for å dekke antatt tap.

### Skatt

Skattekostnaden i resultatregnskapet omfatter både periodens betalbare skatt og endring i utsatt skatt. Utsatt skatt er beregnet med 22% på grunnlag av de midlertidige forskjeller som eksisterer mellom regnskapsmessige og skattemessige verdier, samt ligningsmessig underskudd til fremføring ved utgangen av regnskapsåret. Skatteøkende og skattereduserende midlertidige forskjeller som reverserer eller kan reversere i samme periode er utlignet og nettoført. Utsatt skattefordel blir balanseført når dette er i samsvar med god regnskapskikk.



## Noter til årsregnskapet 2019

Bautec AS

### Note 1 Fordringer, gjeld og garantier

|                                     | 2019 | 2018 |
|-------------------------------------|------|------|
| Fordringer med forfall > 1 år       | 0    | 0    |
| Langsiktig gjeld med forfall > 5 år | 0    | 0    |

Stilt sikkerhet med pant i kunderfordringer med kr 1 500 000.  
Bokført verdi av kundefordringer er kr 2 270 164

### Note 2 Bankinnskudd

|                           | 2019    | 2018    |
|---------------------------|---------|---------|
| Bundne skattetrekkmidler: | 302 784 | 306 855 |

Skyldig skattetrekk pr 31.12 er kr 287 668

### Note 3 Aksjonærer

Aksjekapitalen i Bautec AS pr. 31.12 består av:

|                 | Antall       | Pålydende | Bokført        |
|-----------------|--------------|-----------|----------------|
| Ordinære aksjer | 1 500        | 100,00    | 150 000        |
| <b>Sum</b>      | <b>1 500</b> |           | <b>150 000</b> |

#### Eierstruktur

Aksjonærer i % pr. 31.12:

|                             | Ordinære     | Eierandel    | Stemmeandel  |
|-----------------------------|--------------|--------------|--------------|
| Arvid Myhra                 | 500          | 33,3         | 33,3         |
| Tore André Haugen           | 500          | 33,3         | 33,3         |
| Øystein Fykse               | 500          | 33,3         | 33,3         |
| <b>Totalt antall aksjer</b> | <b>1 500</b> | <b>100,0</b> | <b>100,0</b> |

Aksjer og opsjoner eiet av medlemmer i styret og daglig leder:

| Navn              | Verv                      | Ordinære |
|-------------------|---------------------------|----------|
| Tore André Haugen | daglig leder/ styremedlem | 500      |
| Øystein Fykse     | styreleder                | 500      |
| Arvid Myhra       | styremedlem               | 500      |



## Noter til årsregnskapet 2019

Bautec AS

### Note 4 Lønnskostnader, antall ansatte, godtgjørelser, lån til ansatte m.m.

|                    | 2019             | 2018             |
|--------------------|------------------|------------------|
| Lønnskostnader     |                  |                  |
| Lønninger          | 6 183 331        | 5 576 122        |
| Arbeidsgiveravgift | 957 456          | 829 412          |
| Pensjonskostnader  | 209 177          | 203 292          |
| Andre ytelser      | 163 045          | 585 766          |
| <b>Sum</b>         | <b>7 513 009</b> | <b>7 194 592</b> |

Gjennomsnittlig antall årsverk: 9

|                                     | Daglig leder | Styre |
|-------------------------------------|--------------|-------|
| <b>Ytelser til ledende personer</b> |              |       |
| Lønn                                | 984 781      |       |
| Pensjonsutgifter                    | 74 493       |       |
| Annen godtgjørelse                  | 59 028       |       |

### Pensjonsforpliktelser

Selskapet er pliktig til å ha tjenstepensjonsordning etter lov om obligatorisk tjenstepensjon. Selskapets pensjonsordninger tilfredsstiller kravene i denne lov.

### Revisor

Kostnadsført revisjonshonorar for 2019 utgjør kr 41 250 eks. mva  
I tillegg kommer honorar for andre tjenester med kr 10 500 eks. mva

### Note 5 Egenkapital

|                | Aksjekapital   | Annen egenkapital | Sum egenkapital  |
|----------------|----------------|-------------------|------------------|
| Pr. 01.01.2019 | 150 000        | 1 440 166         | 1 590 166        |
| Årets resultat |                | 175 915           | 175 915          |
| Pr 31.12.2019  | <b>150 000</b> | <b>1 616 080</b>  | <b>1 766 080</b> |



## Noter til årsregnskapet 2019

Bautec AS

### Note 6 Anleggsmidler

|                                    | Driftsløsøre,<br>inventar ol. | Sum            |
|------------------------------------|-------------------------------|----------------|
| Anskaffelseskost pr. 01.01.19      | 310 517                       | 310 517        |
| = <b>Anskaffelseskost 31.12.19</b> | <b>310 517</b>                | <b>310 517</b> |
| Akkumulerte avskrivninger 31.12.19 | 164 385                       | 164 385        |
| = <b>Bokført verdi 31.12.19</b>    | <b>146 131</b>                | <b>146 131</b> |
| Årets ordinære avskrivninger       | 53 725                        | 53 725         |
| Økonomisk levetid                  | 5 år                          |                |

### Note 7 Skatt

| Årets skattekostnad                      | 2019            | 2018           |
|--|-----------------|----------------|
| Resultatført skatt på ordinært resultat: |                 |                |
| Betalbar skatt                           | 0               | 0              |
| Endring i utsatt skatt                   | 49 835          | -63 127        |
| <b>Skattekostnad ordinært resultat</b>   | <b>49 835</b>   | <b>-63 127</b> |
| Skattepliktig inntekt:                   |                 |                |
| Ordinært resultat før skatt              | 225 750         | -276 323       |
| Permanente forskjeller                   | 773             | 7 239          |
| Endring i midlertidige forskjeller       | -695 611        | 265 337        |
| <b>Skattepliktig inntekt</b>             | <b>-469 089</b> | <b>-3 747</b>  |
| Betalbar skatt i balansen:               |                 |                |
| Betalbar skatt på årets resultat         | 0               | 0              |
| <b>Sum betalbar skatt i balansen</b>     | <b>0</b>        | <b>0</b>       |

Skatteeffekten av midlertidige forskjeller og underskudd til fremføring som har gitt opphav til utsatt skatt og utsatte skattefordeler, spesifisert på typer av midlertidige forskjeller:

|                                   | 2019             | 2018           | Endring         |
|-----------------------------------|------------------|----------------|-----------------|
| Varige driftsmidler               | 14 579           | 35 416         | 20 837          |
| Tilvirkningskontrakter            | 1 210 951        | 1 310 226      | 99 275          |
| Avsetninger mv                    | -195 349         | -1 011 073     | -815 724        |
| <b>Sum</b>                        | <b>1 030 181</b> | <b>334 569</b> | <b>-695 612</b> |
| Akkumulert fremførbart underskudd | -679 898         | -210 809       | 469 089         |
| <b>Grunnlag for utsatt skatt</b>  | <b>350 283</b>   | <b>123 760</b> | <b>-226 523</b> |
| <b>Utsatt skatt (22 %)</b>        | <b>77 062</b>    | <b>27 227</b>  | <b>-49 835</b>  |

Bautec AS

Side 8



HAMMERSLAND  
R E V I S J O N A S

Kanalveien 105A, 5068 Bergen  
Pb.24 Kristianborg, 5822 Bergen  
Org.Nr:921087489MVA

T+47 975 38 107

Til generalforsamlingen i Bautec AS

## Uavhengig revisors beretning

### Uttalelse om revisjonen av årsregnskapet

#### *Konklusjon*

Vi har revidert Bautec AS årsregnskap som viser et overskudd på kr 175 915. Årsregnskapet består av balanse per 31. desember 2019, resultatregnskap, oppstilling over endringer i egenkapitalen for regnskapsåret avsluttet per denne datoen og noter til årsregnskapet, herunder et sammendrag av viktige regnskapsprinsipper.

Etter vår mening er det medfølgende årsregnskapet avgitt i samsvar med lov og forskrifter og gir et rettviseende bilde av selskapets finansielle stilling per 31. desember 2019, og av dets resultater for regnskapsåret avsluttet per denne datoen i samsvar med regnskapslovens regler og god regnskapsskikk i Norge.

#### *Grunnlaget for konklusjonen*

Vi har gjennomført revisjonen i samsvar med lov, forskrift og god revisjonsskikk i Norge, herunder de internasjonale revisjonsstandardene International Standards on Auditing (ISA-ene). Våre oppgaver og plikter i henhold til disse standardene er beskrevet i Revisors oppgaver og plikter ved revisjon av årsregnskapet. Vi er uavhengige av stiftelsen slik det kreves i lov og forskrift, og har oppfylt våre øvrige etiske plikter i samsvar med disse kravene. Etter vår oppfatning er innhentet revisjonsbevis tilstrekkelig og hensiktsmessig som grunnlag for vår konklusjon.

#### *Styret og daglig leders ansvar for årsregnskapet*

Styret og daglig leder (ledelsen) er ansvarlig for å utarbeide årsregnskapet i samsvar med lov og forskrifter, herunder for at det gir et rettviseende bilde i samsvar med regnskapslovens regler og god regnskapsskikk i Norge. Ledelsen er også ansvarlig for slik intern kontroll den finner nødvendig for å kunne utarbeide et årsregnskap som ikke inneholder vesentlig feilinformasjon, verken som følge av misligheter eller utilsiktede feil.

Ved utarbeidelsen av årsregnskapet må ledelsen ta standpunkt til selskapets evne til fortsatt drift og opplyse om forhold av betydning for fortsatt drift. Forutsetningen om fortsatt drift skal legges til grunn for årsregnskapet så lenge det ikke er sannsynlig at virksomheten vil bli avvirket.

#### *Revisors oppgaver og plikter ved revisjonen av årsregnskapet*

Vårt mål er å oppnå betryggende sikkerhet for at årsregnskapet som helhet ikke inneholder vesentlig feilinformasjon, verken som følge av misligheter eller utilsiktede feil, og å avgi en revisjonsberetning som inneholder vår konklusjon. Betryggende sikkerhet er en høy grad av sikkerhet, men ingen garanti for at en revisjon utført i samsvar med lov, forskrift og god revisjonsskikk i Norge, herunder ISA-ene, alltid vil avdekke vesentlig feilinformasjon som eksisterer. Feilinformasjon kan oppstå som følge av misligheter eller utilsiktede feil. Feilinformasjon blir vurdert som vesentlig dersom den enkeltvis eller samlet med rimelighet kan forventes å påvirke økonomiske beslutninger som brukerne foretar basert på årsregnskapet.

Som del av en revisjon i samsvar med lov, forskrift og god revisjonsskikk i Norge, herunder ISA-ene, utøver vi profesjonelt skjønn og utviser profesjonell skepsis gjennom hele revisjonen. I tillegg:

- identifiserer og anslår vi risikoen for vesentlig feilinformasjon i årsregnskapet, enten det skyldes misligheter eller utilsiktede feil. Vi utformer og gjennomfører revisjonshandlinger for å håndtere slike risikoer, og innhenter revisjonsbevis som er tilstrekkelig og hensiktsmessig som

Medlem av den Norske Revisorforening



HAMMERSLAND  
R E V I S J O N A S

Kanalveien 105A, 5068 Bergen  
Pb.24 Kristianborg, 5822 Bergen  
Org.Nr:921087489MVA

T+47 975 38 107

Til generalforsamlingen i Bautec AS

## Uavhengig revisors beretning

### Uttalelse om revisjonen av årsregnskapet

#### *Konklusjon*

Vi har revidert Bautec AS årsregnskap som viser et overskudd på kr 175 915. Årsregnskapet består av balanse per 31. desember 2019, resultatregnskap, oppstilling over endringer i egenkapitalen for regnskapsåret avsluttet per denne datoen og noter til årsregnskapet, herunder et sammendrag av viktige regnskapsprinsipper.

Etter vår mening er det medfølgende årsregnskapet avgitt i samsvar med lov og forskrifter og gir et rettviseende bilde av selskapets finansielle stilling per 31. desember 2019, og av dets resultater for regnskapsåret avsluttet per denne datoen i samsvar med regnskapslovens regler og god regnskapsskikk i Norge.

#### *Grunnlaget for konklusjonen*

Vi har gjennomført revisjonen i samsvar med lov, forskrift og god revisjonsskikk i Norge, herunder de internasjonale revisjonsstandardene International Standards on Auditing (ISA-ene). Våre oppgaver og plikter i henhold til disse standardene er beskrevet i Revisors oppgaver og plikter ved revisjon av årsregnskapet. Vi er uavhengige av stiftelsen slik det kreves i lov og forskrift, og har oppfylt våre øvrige etiske plikter i samsvar med disse kravene. Etter vår oppfatning er innhentet revisjonsbevis tilstrekkelig og hensiktsmessig som grunnlag for vår konklusjon.

#### *Styret og daglig leders ansvar for årsregnskapet*

Styret og daglig leder (ledelsen) er ansvarlig for å utarbeide årsregnskapet i samsvar med lov og forskrifter, herunder for at det gir et rettviseende bilde i samsvar med regnskapslovens regler og god regnskapsskikk i Norge. Ledelsen er også ansvarlig for slik intern kontroll den finner nødvendig for å kunne utarbeide et årsregnskap som ikke inneholder vesentlig feilinformasjon, verken som følge av misligheter eller utilsiktede feil.

Ved utarbeidelsen av årsregnskapet må ledelsen ta standpunkt til selskapets evne til fortsatt drift og opplyse om forhold av betydning for fortsatt drift. Forutsetningen om fortsatt drift skal legges til grunn for årsregnskapet så lenge det ikke er sannsynlig at virksomheten vil bli avvirket.

#### *Revisors oppgaver og plikter ved revisjonen av årsregnskapet*

Vårt mål er å oppnå betryggende sikkerhet for at årsregnskapet som helhet ikke inneholder vesentlig feilinformasjon, verken som følge av misligheter eller utilsiktede feil, og å avgi en revisjonsberetning som inneholder vår konklusjon. Betryggende sikkerhet er en høy grad av sikkerhet, men ingen garanti for at en revisjon utført i samsvar med lov, forskrift og god revisjonsskikk i Norge, herunder ISA-ene, alltid vil avdekke vesentlig feilinformasjon som eksisterer. Feilinformasjon kan oppstå som følge av misligheter eller utilsiktede feil. Feilinformasjon blir vurdert som vesentlig dersom den enkeltvis eller samlet med rimelighet kan forventes å påvirke økonomiske beslutninger som brukerne foretar basert på årsregnskapet.

Som del av en revisjon i samsvar med lov, forskrift og god revisjonsskikk i Norge, herunder ISA-ene, utøver vi profesjonelt skjønn og utviser profesjonell skepsis gjennom hele revisjonen. I tillegg:

- identifiserer og anslår vi risikoen for vesentlig feilinformasjon i årsregnskapet, enten det skyldes misligheter eller utilsiktede feil. Vi utformer og gjennomfører revisjonshandlinger for å håndtere slike risikoer, og innhenter revisjonsbevis som er tilstrekkelig og hensiktsmessig som

Medlem av den Norske Revisorforening



Revisors beretning 2019 for Bautec AS

**HAMMERSLAND**  
R E V I S J O N A S

- grunnlag for vår konklusjon. Risikoen for at vesentlig feilinformasjon som følge av misligheter ikke blir avdekket, er høyere enn for feilinformasjon som skyldes utilsiktede feil, siden
- misligheter kan innebære samarbeid, forfalskning, bevisste utelatelser, uriktige fremstillinger eller overstyring av intern kontroll.
- opparbeider vi oss en forståelse av den interne kontroll som er relevant for revisjonen, for å utforme revisjonshandlinger som er hensiktsmessige etter omstendighetene, men ikke for å gi uttrykk for en mening om effektiviteten av selskapets interne kontroll.
- evaluerer vi om de anvendte regnskapsprinsippene er hensiktsmessige og om regnskapsestimatene og tilhørende noteopplysninger utarbeidet av ledelsen er rimelige.
- konkluderer vi på hensiktsmessigheten av ledelsens bruk av fortsatt drift-forutsetningen ved avleggelsen av årsregnskapet, basert på innhentede revisjonsbevis, og hvorvidt det foreligger vesentlig usikkerhet knyttet til hendelser eller forhold som kan skape tvil av betydning om selskapets evne til fortsatt drift. Dersom vi konkluderer med at det eksisterer vesentlig usikkerhet, kreves det at vi i revisjonsberetningen henleder oppmerksomheten på tilleggsopplysningene i årsregnskapet, eller, dersom slike tilleggsopplysninger ikke er tilstrekkelige, at vi modifiserer vår konklusjon om årsregnskapet og årsberetningen. Våre konklusjoner er basert på revisjonsbevis innhentet inntil datoen for revisjonsberetningen. Etterfølgende hendelser eller forhold kan imidlertid medføre at stiftelsen ikke fortsetter driften.
- evaluerer vi den samlede presentasjonen, strukturen og innholdet i årsregnskapet, inkludert tilleggsopplysningene, og hvorvidt årsregnskapet gir uttrykk for de underliggende transaksjonene og hendelsene på en måte som gir et rettviseende bilde.

Vi kommuniserer med styret blant annet om det planlagte omfanget av revisjonen og til hvilken tid revisjonsarbeidet skal utføres. Vi utveksler også informasjon om forhold av betydning som vi har avdekket i løpet av revisjonen, herunder om eventuelle svakheter av betydning i den interne kontrollen.

#### **Uttalelse om øvrige lovmessige krav**

##### *Konklusjon om registrering og dokumentasjon*

Basert på vår revisjon av årsregnskapet som beskrevet ovenfor, og kontrollhandlinger vi har funnet nødvendig i henhold til internasjonal standard for attestasjonsoppdrag ISAE 3000 *Attestasjonsoppdrag som ikke er revisjon eller forenklet revisorkontroll av historisk finansiell informasjon*, mener vi at ledelsen har oppfylt sin plikt til å sørge for ordentlig og oversiktlig registrering og dokumentasjon av selskapets regnskapsopplysninger i samsvar med lov og god bokføringsskikk i Norge.

Bergen, 26. August 2020  
Hammersland Revisjon AS

Eva Hammersland  
Statsautorisert revisor