



ÅRSREGNSKAPET FOR REGNSKAPSÅRET 2021 - GENERELL INFORMASJON

Enheten

Organisasjonsnummer: 953 510 324
Organisasjonsform: Aksjeselskap
Foretaksnavn: ATRÅ BARN & FRITID AS
Forretningsadresse: v/ Stein Øyvind Bystrøm
Atråvegen 541
3656 ATRÅ

Regnskapsår

Årsregnskapets periode: 01.01.2021 - 31.12.2021

Konsern

Morselskap i konsern: Nei

Regnskapsregler

Regler for små foretak benyttet: Ja
Benyttet ved utarbeidelsen av årsregnskapet til selskapet: Regnskapslovens alminnelige regler

Årsregnskapet fastsatt av kompetent organ

Bekreftet av representant for selskapet: Stein Øyvind Bystrøm
Dato for fastsettelse av årsregnskapet: 07.06.2022

Grunnlag for avgivelse

År 2021: Årsregnskapet er elektronisk innlevert
År 2020: Tall er hentet fra elektronisk innlevert årsregnskap fra 2021

Det er ikke krav til at årsregnskapet m.v. som sendes til Regnskapsregisteret er undertegnet. Kontrollen på at dette er utført ligger hos revisor/enhetens øverste organ. Sikkerheten ivaretas ved at innsender har rolle/rettighet for innsending av årsregnskapet via Altinn, og ved at det bekreftes at årsregnskapet er fastsatt av kompetent organ.

Brønnøysundregistrene, 20.06.2023



Resultatregnskap

Beløp i: NOK	Note	2021	2020
RESULTATREGNSKAP			
Inntekter			
Annen driftsinntekt		240 000	240 000
Sum inntekter		240 000	240 000
Kostnader			
Lønnskostnad	1	29 104	29 104
Avskrivning på driftsmidler	2	119 700	119 700
Annen driftskostnad	1	37 632	50 897
Sum kostnader		186 436	199 701
Driftsresultat		53 564	40 299
Finansinntekter og finanskostnader			
Annen renteinntekt		137	824
Sum finansinntekter		137	824
Annen rentekostnad		3 904	12 306
Sum finanskostnader		3 904	12 306
Netto finans		-3 767	-11 482
Ordinært resultat før skattekostnad		49 797	28 817
Skattekostnad på ordinært resultat	4	10 955	6 341
Ordinært resultat etter skattekostnad		38 842	22 476
Årsresultat	5	38 842	22 476
Årsresultat etter minoritetsinteresser		38 842	22 476
Totalresultat		38 842	22 476
Overføringer og disponeringer			
Avsatt til annen egenkapital		38 842	22 476
Sum overføringer og disponeringer		38 842	22 476



Balanse

Beløp i: NOK	Note	2021	2020
BALANSE - EIENDELER			
Anleggsmidler			
Immaterielle eiendeler			
Utsatt skattefordel	4	7 028	
Sum immaterielle eiendeler		7 028	
Varige driftsmidler			
Tomter, bygninger o.a. fast eiendom	2	2 118 905	2 238 605
Maskiner og anlegg	2		
Skip og flytende installasjoner	2		
Driftsløsøre, inventar o.a. utstyr	2		
Sum varige driftsmidler	2	2 118 905	2 238 605
Sum anleggsmidler		2 125 933	2 238 605
Omløpsmidler			
Varer			
Fordringer			
Andre kortsiktige fordringer	6		
Sum fordringer	6		
Bankinnskudd, kontanter og lignende			
Bankinnskudd, kontanter o.l.		185 256	260 503
Sum bankinnskudd, kontanter og lignende		185 256	260 503
Sum omløpsmidler		185 256	260 503
SUM EIENDELER		2 311 189	2 499 108
BALANSE - EGENKAPITAL OG GJELD			
Egenkapital			
Innskutt egenkapital			
Aksjekapital 364 à 1 000	3	364 000	364 000



Balanse

Beløp i: NOK	Note	2021	2020
Beholdning av egne aksjer	3		
Sum innskutt egenkapital		364 000	364 000
Opptjent egenkapital			
Annen egenkapital		1 229 651	1 190 809
Sum opptjent egenkapital		1 229 651	1 190 809
Sum egenkapital	5	1 593 651	1 554 809
Gjeld			
Langsiktig gjeld			
Utsatt skatt	4		2 711
Sum avsetninger for forpliktelser			2 711
Annen langsiktig gjeld			
Gjeld til kredittinstitusjoner	6	320 353	550 096
Øvrig langsiktig gjeld	6	375 785	375 785
Sum annen langsiktig gjeld		696 138	925 881
Sum langsiktig gjeld		696 138	928 592
Kortsiktig gjeld			
Betalbar skatt	4	20 694	14 723
Annen kortsiktig gjeld		706	984
Sum kortsiktig gjeld		21 400	15 707
Sum gjeld		717 538	944 299
SUM EGENKAPITAL OG GJELD		2 311 189	2 499 108



Brønnøysundregistrene

ÅRSREGNSKAP FOR REGNSKAPSÅRET 2021 - GENERELL INFORMASJON

Journalnummer: 2022 441176

Enheten

Organisasjonsnummer: 953 510 324
Organisasjonsform: Aksjeselskap
Foretaksnavn: ATRÅ BARN & FRITID AS
Forretningsadresse: v/ Stein Øyvind Bystrøm
Atråvegen 541
3656 ATRÅ

Regnskapsår

Årsregnskapets periode: 01.01.2021 - 31.12.2021

Konsern

Morselskap i konsern: Nei

Regnskapsregler

Regler for små foretak benyttet: Ja
Benyttet ved utarbeidelsen av
årsregnskapet til selskapet: Regnskapslovens alminnelige regler

Årsregnskapet fastsatt av kompetent organ

Bekreftet av representant for selskapet: Stein Øyvind Bystrøm
Dato for fastsettelse av årsregnskapet: 07.06.2022

Revisjon

Selskapet har besluttet at årsregnskapet
ikke skal revideres: Ja
Årsregnskapet er utarbeidet av ekstern
autorisert regnskapsfører: Ja

Grunnlag for avgivelse

År 2021: Årsregnskap er elektronisk innlevert.
År 2020: Tall er hentet fra elektronisk innlevert årsregnskap fra 2021.

Det er ikke krav til at årsregnskapet m.v. som sendes til Regnskapsregisteret er undertegnet. Kontrollen på at dette er utført ligger hos revisor/enhetens øverste organ. Sikkerheten ivaretas ved at innsender har rolle/rettighet for innsending av årsregnskapet via Altinn, og ved at det bekreftes at årsregnskapet er fastsatt av kompetent organ.

Brønnøysundregistrene, 13.06.2022



Organisasjonsnr: 953 510 324
ATRÅ BARN & FRITID AS

RESULTATREGNSKAP

Beløp i: NOK	Note	2021	2020
RESULTATREGNSKAP			
Inntekter			
Annen driftsinntekt		240 000	240 000
Sum inntekter		240 000	240 000
Kostnader			
Lønnskostnad	1	29 104	29 104
Avskrivning på driftsmidler	2	119 700	119 700
Annen driftskostnad	1	37 632	50 897
Sum kostnader		186 436	199 701
Driftsresultat		53 564	40 299
Finansinntekter og finanskostnader			
Annen renteinntekt		137	824
Sum finansinntekter		137	824
Annen rentekostnad		3 904	12 306
Sum finanskostnader		3 904	12 306
Netto finans		-3 767	-11 482
Ordinært resultat før skattekostnad			
Skattekostnad på ordinært resultat	4	10 955	6 341
Ordinært resultat etter skattekostnad		38 842	22 476
Årsresultat	5	38 842	22 476
Årsresultat etter minoritetsinteresser		38 842	22 476
Totalresultat		38 842	22 476
Overføringer og disponeringer			
Avsatt til annen egenkapital		38 842	22 476
Sum overføringer og disponeringer		38 842	22 476



Organisasjonsnr: 953 510 324
ATRÅ BARN & FRITID AS

BALANSE

Beløp i: NOK **Note** **2021** **2020**

BALANSE - EIENDELER

Anleggsmidler

Immaterielle eiendeler

Utsatt skattefordel 4 7 028

Sum immaterielle eiendeler 7 028

Varige driftsmidler

Tomter, bygninger o.a.

fast eiendom 2 2 118 905 2 238 605

Maskiner og anlegg 2

Skip og flytende

installasjoner 2

Driftsløsøre, inventar o.

a. utstyr 2

Sum varige driftsmidler 2 2 118 905 2 238 605

Sum anleggsmidler 2 125 933 2 238 605

Omløpsmidler

Varer

Fordringer

Andre kortsiktige

fordringer 6

Sum fordringer 6

Bankinnskudd, kontanter

og lignende

Bankinnskudd, kontanter o.
l. 185 256 260 503

**Sum bankinnskudd,
kontanter og lignende 185 256 260 503**

Sum omløpsmidler 185 256 260 503

SUM EIENDELER 2 311 189 2 499 108

BALANSE - EGENKAPITAL OG GJELD

Egenkapital

Innskutt egenkapital

Aksjekapital 364 à 1 000 3 364 000 364 000

Beholdning av egne aksjer 3

Sum innskutt egenkapital 364 000 364 000

Opptjent egenkapital

Annen egenkapital 1 229 651 1 190 809



Sum opptjent egenkapital		1 229 651	1 190 809
Sum egenkapital	5	1 593 651	1 554 809
Gjeld			
Langsiktig gjeld			
Utsatt skatt	4		2 711
Sum avsetninger for forpliktelses			2 711
Annen langsiktig gjeld			
Gjeld til kredittinstitusjoner	6	320 353	550 096
Øvrig langsiktig gjeld	6	375 785	375 785
Sum annen langsiktig gjeld		696 138	925 881
Sum langsiktig gjeld		696 138	928 592
Kortsiktig gjeld			
Betalbar skatt	4	20 694	14 723
Annen kortsiktig gjeld		706	984
Sum kortsiktig gjeld		21 400	15 707
Sum gjeld		717 538	944 299
SUM EGENKAPITAL OG GJELD		2 311 189	2 499 108



Organisasjonsnr: 953 510 324
ATRÅ BARN & FRITID AS

NOTEOPPLYSNINGER - SELSKAP - alle poster oppgitt i hele tall

Note

Antall aksjer og aksjeeiere

Note

1

Antall årsverk i regnskapsåret

Virksomheten har hatt følgende antall årsverk:
0.00

Omløpsmidler Startdato Sluttdato Endring

Skattemessig fremf.undersk. Startdato Sluttdato Endring

Kortsiktig gjeld Startdato Sluttdato Endring



Årsregnskap

2021

Atrå Barn & Fritid AS

Org.nr.:953 510 324



Resultatregnskap			
Atrå Barn & Fritid AS			
Driftsinntekter og driftskostnader	Note	2021	2020
Annen driftsinntekt		240 000	240 000
Sum driftsinntekter		<u>240 000</u>	<u>240 000</u>
Lønnskostnad	1	29 104	29 104
Avskrivning på driftsmidler	2	119 700	119 700
Annen driftskostnad	1	37 632	50 897
Sum driftskostnader		<u>186 436</u>	<u>199 701</u>
Driftsresultat		<u>53 564</u>	<u>40 299</u>
Finansinntekter og finanskostnader			
Annen renteinntekt		137	824
Annen rentekostnad		3 904	12 306
Resultat av finansposter		-3 767	-11 482
Ordinært resultat før skattekostnad		<u>49 797</u>	<u>28 817</u>
Skattekostnad på ordinært resultat	4	10 955	6 341
Ordinært resultat		<u>38 842</u>	<u>22 476</u>
Årsresultat	5	<u>38 842</u>	<u>22 476</u>
Overføringer			
Avsatt til annen egenkapital		38 842	22 476
Sum overføringer		<u>38 842</u>	<u>22 476</u>

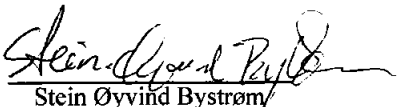

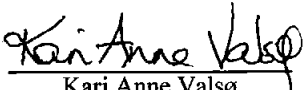
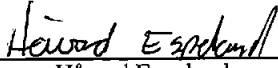


Balanse			
Atrå Barn & Fritid AS			
Eiendeler	Note	2021	2020
Anleggsmidler			
Immaterielle eiendeler			
Utsatt skattefordel	4	7 028	0
Sum immaterielle eiendeler		<u>7 028</u>	<u>0</u>
Varige driftsmidler			
Tomter, bygninger o.a. fast eiendom	2	2 118 905	2 238 605
Sum varige driftsmidler	2	<u>2 118 905</u>	<u>2 238 605</u>
Finansielle driftsmidler			
Sum anleggsmidler		<u>2 125 933</u>	<u>2 238 605</u>
Omløpsmidler			
Fordringer			
Investeringer			
Bankinnskudd, kontanter o.l.		<u>185 256</u>	<u>260 503</u>
Sum omløpsmidler		<u>185 256</u>	<u>260 503</u>
Sum eiendeler		<u>2 311 189</u>	<u>2 499 108</u>



Balanse			
Atrå Barn & Fritid AS			
Egenkapital og gjeld	Note	2021	2020
Innskutt egenkapital			
Aksjekapital 364 à 1 000	3	364 000	364 000
Sum innskutt egenkapital		<u>364 000</u>	<u>364 000</u>
Opptjent egenkapital			
Annen egenkapital		1 229 651	1 190 809
Sum opptjent egenkapital		<u>1 229 651</u>	<u>1 190 809</u>
Sum egenkapital	5	<u>1 593 651</u>	<u>1 554 809</u>
Gjeld			
Utsatt skatt	4	0	2 711
Sum avsetning for forplikelser		<u>0</u>	<u>2 711</u>
Annen langsiktig gjeld			
Gjeld til kredittinstitusjoner	6	320 353	550 096
Øvrig langsiktig gjeld	6	375 785	375 785
Sum annen langsiktig gjeld		<u>696 138</u>	<u>925 881</u>
Kortsiktig gjeld			
Betalbar skatt	4	20 694	14 723
Annen kortsiktig gjeld		706	984
Sum kortsiktig gjeld		<u>21 400</u>	<u>15 707</u>
Sum gjeld		<u>717 538</u>	<u>944 299</u>
Sum gjeld og egenkapital		<u>2 311 189</u>	<u>2 499 108</u>

Atrå, 02.06.2022
Styret i Atrå Barn & Fritid AS

 Stein Øyvind Bystrom styreleder	 Arnt Ivar Hvammen styremedlem
 Kari Anne Valsø styremedlem	 Håvard Espeland styremedlem

Atrå Barn & Fritid AS, Org.nr.: 953 510 324 Side 4



Regnskapsprinsipper

Årsregnskapet er satt opp i samsvar med regnskapsloven og NRS 8 - God regnskapsskikk for små foretak.

Driftsinntekter

Inntektsføring ved salg av varer skjer på leveringstidspunktet. Tjenester inntektsføres etter hvert som de leveres.

Skatt

Skattekostnaden i resultatregnskapet omfatter både periodens betalbare skatt og endring i utsatt skatt. Utsatt skatt er beregnet med 22 % på grunnlag av de midlertidige forskjeller som eksisterer mellom regnskapsmessige og skattemessige verdier, samt ligningsmessig underskudd til fremføring ved utgangen av regnskapsåret. Skatteøkende og skattereduserende midlertidige forskjeller som reverserer eller kan reverseres i samme periode er utlignet og nettoført.

Klassifisering og vurdering av anleggsmidler

Anleggsmidler omfatter eiendeler bestemt til varig eie og bruk. Anleggsmidler er vurdert til anskaffelseskost. Varige driftsmidler balanseføres og avskrives over driftsmidlets økonomiske levetid. Avskrivningsperioden for fast eiendom anskaffet etter 2009 er dekomponert i en del som gjelder råbygget og en del som gjelder faste tekniske installasjoner. Varige driftsmidler nedskrives til gjenvinnbart beløp ved verdifall som forventes ikke å være forbigående. Gjenvinnbart beløp er det høyeste av netto salgsverdi og verdi i bruk. Verdi i bruk er nåverdi av fremtidige kontantstrømmer knyttet til eiendelen. Nedskrivningen reverseres når grunnlaget for nedskrivningen ikke lenger er til stede.

Klassifisering og vurdering av omløpsmidler

Omløpsmidler og kortsiktig gjeld omfatter normalt poster som forfaller til betaling innen ett år etter balansedagen, samt poster som knytter seg til varekretsløpet. Omløpsmidler vurderes til laveste verdi av anskaffelseskost og virkelig verdi.

Note 1 Lønnskostnader og ytelser, godtgjørelser til daglig leder, styret og revisor

Lønnskostnader

	2021	2020
Lønninger	26 315	26 315
Arbeidsgiveravgift	2 789	2 789
Sum	29 104	29 104

Selskapet har i 2021 sysselsatt 0 årsverk.

Pensjonsforpliktelser

Selskapet er ikke pliktig til å ha tjenstepensjonsordning etter lov om obligatorisk tjenstepensjon.

Ytelser til ledende personer

	Styreleder
Lønn	26 315
Sum	26 315

Revisor

Styret har vedtatt at selskapets årsregnskap ikke skal revideres for 2021.



Note 2 Anleggsmidler

	Bygninger og tomter	Driftsløsøre, inventar ol.	Sum
Anskaffelseskost pr. 01.01.21	4 941 485	213 580	5 155 065
= Anskaffelseskost 31.12.21	4 941 485	213 580	5 155 065
Akkumulerte avskrivninger 31.12.21	2 822 580	213 580	3 036 160
= Bokført verdi 31.12.21	2 118 905	0	2 118 905
Årets ordinære avskrivninger	119 700		119 700
Økonomisk levetid	10-50 år	4-6 år	

Note 3 Aksjonærer

Aksjekapitalen i Atrå Barn & Fritid AS pr. 31.12 består av:

	Antall	Pålydende	Bokført
Ordinære aksjer	364	1 000,0	364 000
Sum	364		364 000

Eierstruktur

De største aksjonærene i % pr. 31.12 var:

	Ordinære	Eierandel	Stemmeandel
Tinn Kommune,Næringsfondet	120	33,0	33,0
Atrå Kontorbygg AS	102	28,0	28,0
Atrå i Morgo	15	4,1	4,1
Tinn Skogeierlag	6	1,6	1,6
Atrå Handelslag AS	5	1,4	1,4
Sum >1% eierandel	248	68,1	68,1
Sum øvrige	116	31,9	31,9
Totalt antall aksjer	364	100,0	100,0

Aksjer og opsjoner eiet av medlemmer i styret og daglig leder:

Navn	Verv	Ordinære
Stein Øyvind Bystrøm	styreleder	1
Arnt Ivar Hvammen	styremedlem	1
Kari Anne Valsø	styremedlem	1
Totalt antall aksjer		3

Kari Anne Valsø representerer aksjene til Atrå Kontorbygg AS.



Note 4 Skatt

	2021	2020
Årets skattekostnad		
Resultatført skatt på ordinært resultat:		
Betalbar skatt	20 694	14 723
Endring i utsatt skatt	-9 739	-8 382
Skattekostnad ordinært resultat	10 955	6 341
Skattepliktig inntekt:		
Ordinært resultat før skatt	49 797	28 817
Permanente forskjeller	0	5
Endring i midlertidige forskjeller	44 267	38 102
Skattepliktig inntekt	94 064	66 924
Betalbar skatt i balansen:		
Betalbar skatt på årets resultat	20 694	14 723
Sum betalbar skatt i balansen	20 694	14 723

Skatteeffekten av midlertidige forskjeller som har gitt opphav til utsatt skatt og utsatte skattefordeler, spesifisert på typer av midlertidige forskjeller

	2021	2020	Endring
Varige driftsmidler	-31 943	12 324	44 267
Sum	-31 943	12 324	44 267
Grunnlag for utsatt skattefordel / skatt	-31 943	12 324	44 267
Utsatt skattefordel / skatt (22 %)	-7 028	2 711	9 739

Note 5 Egenkapital

	Aksjekapital	Overkurs	Annen Innskutt egenkapital	Annen egenkapital	Sum egenkapital
Pr. 31.12.2020	364 000	0	0	1 190 809	1 554 809
Årets resultat				38 842	38 842
Pr 31.12.2021	364 000	0	0	1 229 651	1 593 651

Note 6 Fordringer og gjeld

Gjeld som er sikret ved pant utgjør kr. 320 353. Balanseført verdi av de pantsatte eiendelene utgjør kr. 2 118 905.