



ÅRSREGNSKAPET FOR REGNSKAPSÅRET 2022 - GENERELL INFORMASJON

Enheten

| | |
|----------------------|---|
| Organisasjonsnummer: | 974 788 470 |
| Organisasjonsform: | Aksjeselskap |
| Foretaksnavn: | NORWATER AS |
| Forretningsadresse: | Høylandsbygdsvegen 435 5457 HØYLANDSBYGD |

Regnskapsår

| | |
|-------------------------|-------------------------|
| Årsregnskapets periode: | 01.01.2022 - 31.12.2022 |
|-------------------------|-------------------------|

Konsern

| | |
|---------------------------|-----|
| Morselskap i konsern: | Ja |
| Konsernregnskap lagt ved: | Nei |

Regnskapsregler

| | |
|--|------------------------------------|
| Regler for små foretak benyttet: | Nei |
| Benyttet ved utarbeidelsen av årsregnskapet til selskapet: | Regnskapslovens alminnelige regler |

Årsregnskapet fastsatt av kompetent organ

| | |
|--|------------|
| Bekreftet av representant for selskapet: | Rune Eide |
| Dato for fastsettelse av årsregnskapet: | 31.05.2023 |

Grunnlag for avgivelse

År 2022: Årsregnskapet er elektronisk innlevert
År 2021: Tall er hentet fra elektronisk innlevert årsregnskap fra 2022

Det er ikke krav til at årsregnskapet m.v. som sendes til Regnskapsregisteret er undertegnet. Kontrollen på at dette er utført ligger hos revisor/enhetens øverste organ. Sikkerheten ivaretas ved at innsender har rolle/rettighet for innsending av årsregnskapet via Altinn, og ved at det bekreftes at årsregnskapet er fastsatt av kompetent organ.

Brønnøysundregistrene, 07.07.2024



Resultatregnskap

| Beløp i: NOK | Note | 2022 | 2021 |
|---|---------|--------------------|--------------------|
| RESULTATREGNSKAP | | | |
| Inntekter | | | |
| Salgsinntekt | 1, 2, 3 | 132 654 737 | 147 713 877 |
| Annen driftsinntekt | 1 | 425 000 | 375 000 |
| Sum inntekter | | 133 079 737 | 148 088 877 |
| Kostnader | | | |
| Varekostnad | 4 | 79 248 584 | 99 348 592 |
| Lønnskostnad | 5 | 28 352 237 | 24 756 374 |
| Avskrivning av driftsmidler og immaterielle eiendeler | 6 | 741 857 | 606 691 |
| Annen driftskostnad | 2, 5, 7 | 8 397 405 | 7 959 819 |
| Sum kostnader | | 116 740 082 | 132 671 477 |
| Driftsresultat | | 16 339 655 | 15 417 401 |
| Finansinntekter og finanskostnader | | | |
| Annen renteinntekt | | 38 689 | |
| Annen finansinntekt | | 182 439 | 1 311 064 |
| Sum finansinntekter | | 221 128 | 1 311 064 |
| Annen rentekostnad | | 424 759 | 158 557 |
| Annen finanskostnad | | 142 193 | 180 610 |
| Sum finanskostnader | | 566 952 | 339 166 |
| Netto finans | | -345 824 | 971 898 |
| Ordinært resultat før skattekostnad | | 15 993 832 | 16 389 299 |
| Skattekostnad på resultat | 8 | 3 525 242 | 3 620 174 |
| Ordinært resultat etter skattekostnad | | 12 468 590 | 12 769 125 |
| Årsresultat | 9 | 12 468 590 | 12 769 125 |
| Årsresultat etter minoritetsinteresser | | 12 468 590 | 12 769 125 |
| Totalresultat | | 12 468 590 | 12 769 125 |



Resultatregnskap

| Beløp i: NOK | Note | 2022 | 2021 |
|--|-------------|-------------------|-------------------|
| Overføringer og disponeringer | | | |
| Tilleggsutbytte | | | 10 000 000 |
| Avgitt konsernbidrag | | 10 146 129 | 831 255 |
| Avsatt til annen egenkapital | | 2 322 461 | 1 937 870 |
| Sum overføringer og disponeringer | | 12 468 590 | 12 769 125 |



Balanse

| Beløp i: NOK | Note | 2022 | 2021 |
|--|--------|-------------------|--------------------|
| BALANSE - EIENDELER | | | |
| Anleggsmidler | | | |
| Immaterielle eiendeler | | | |
| Varige driftsmidler | | | |
| Tomter, bygninger o.a. fast eiendom | 6 | 135 000 | |
| Maskiner og anlegg | 6 | 428 000 | 671 000 |
| Driftsløsøre, inventar o.a. utstyr | 6 | 1 077 001 | 787 001 |
| Sum varige driftsmidler | | 1 640 001 | 1 458 001 |
| Finansielle anleggsmidler | | | |
| Investering i datterselskap | 10 | 50 000 | 50 000 |
| Lån til foretak i samme konsern | 11, 12 | 543 498 | 609 210 |
| Sum finansielle anleggsmidler | | 593 498 | 659 210 |
| Sum anleggsmidler | | 2 233 499 | 2 117 211 |
| Omløpsmidler | | | |
| Varer | | | |
| Lager av varer og annen beholdning | 4 | 26 846 394 | 19 530 915 |
| Sum varer | | 26 846 394 | 19 530 915 |
| Fordringer | | | |
| Kundefordringer | 3, 13 | 41 923 493 | 45 533 412 |
| Andre kortsiktige fordringer | | 2 893 528 | 6 102 205 |
| Konsernfordringer | 12 | 5 000 000 | |
| Sum fordringer | | 49 817 021 | 51 635 617 |
| Bankinnskudd, kontanter og lignende | | | |
| Bankinnskudd, kontanter o.l. | 14 | 13 737 621 | 28 915 196 |
| Sum bankinnskudd, kontanter og lignende | | 13 737 621 | 28 915 196 |
| Sum omløpsmidler | | 90 401 037 | 100 081 727 |
| SUM EIENDELER | | 92 634 536 | 102 198 938 |



Balanse

| Beløp i: NOK | Note | 2022 | 2021 |
|--|-------|-------------------|--------------------|
| BALANSE - EGENKAPITAL OG GJELD | | | |
| Egenkapital | | | |
| Innskutt egenkapital | | | |
| Aksjekapital | 9, 15 | 7 000 000 | 7 000 000 |
| Annen innskutt egenkapital | 9 | 11 250 000 | 6 250 000 |
| Sum innskutt egenkapital | | 18 250 000 | 13 250 000 |
| Opptjent egenkapital | | | |
| Annen egenkapital | 9 | 7 766 203 | 5 443 742 |
| Sum opptjent egenkapital | | 7 766 203 | 5 443 742 |
| Sum egenkapital | | 26 016 203 | 18 693 742 |
| Gjeld | | | |
| Langsiktig gjeld | | | |
| Utsatt skatt | 8 | 1 556 961 | 893 448 |
| Sum avsetninger for forpliktelser | | 1 556 961 | 893 448 |
| Annen langsiktig gjeld | | | |
| Sum langsiktig gjeld | | 1 556 961 | 893 448 |
| Kortsiktig gjeld | | | |
| Leverandørgjeld | | 5 166 878 | 21 396 062 |
| Betalbar skatt | 8 | | 4 540 687 |
| Skyldig offentlige avgifter | | 1 405 653 | 1 275 304 |
| Kortsiktig konserngjeld | 12 | 14 007 858 | 1 065 712 |
| Annen kortsiktig gjeld | 3 | 44 480 982 | 54 333 983 |
| Sum kortsiktig gjeld | | 65 061 372 | 82 611 748 |
| Sum gjeld | | 66 618 333 | 83 505 196 |
| SUM EGENKAPITAL OG GJELD | | 92 634 536 | 102 198 938 |



Årsregnskap 2022 Norwater AS

Organisasjonsnr: 974 788 470



Resultatregnskap

| Driftsinntekter og driftskostnader | Note | 2022 | 2021 |
|---|---------|--------------------|--------------------|
| Salgsinntekt | 1, 2, 3 | 132 654 737 | 147 713 877 |
| Annen driftsinntekt | 1 | 425 000 | 375 000 |
| Sum driftsinntekter | | 133 079 737 | 148 088 877 |
| Varekostnad | 4 | 79 248 584 | 99 348 592 |
| Lønnskostnad | 5 | 28 352 237 | 24 756 374 |
| Avskrivning av driftsmidler og immaterielle eiendeler | 6 | 741 857 | 606 691 |
| Annen driftskostnad | 2, 5, 7 | 8 397 405 | 7 959 819 |
| Sum driftskostnader | | 116 740 082 | 132 671 477 |
| Driftsresultat | | 16 339 655 | 15 417 401 |
| Finansinntekter og finanskostnader | | | |
| Annen renteinntekt | | 38 689 | 0 |
| Annen finansinntekt | | 182 439 | 1 311 064 |
| Annen rentekostnad | | 424 759 | 158 557 |
| Annen finanskostnad | | 142 193 | 180 610 |
| Resultat av finansposter | | -345 824 | 971 898 |
| Resultat før skattekostnad | | 15 993 832 | 16 389 299 |
| Skattekostnad på resultat | 8 | 3 525 242 | 3 620 174 |
| Årsresultat | 9 | 12 468 590 | 12 769 125 |
| Overføringer | | | |
| Tilleggsutbytte | | 0 | 10 000 000 |
| Avsatt konsernbidrag | | 10 146 129 | 831 255 |
| Avsatt til annen egenkapital | | 2 322 461 | 1 937 870 |
| Sum overføringer | | 12 468 590 | 12 769 125 |



Balanse


| Eiendeler | Note | 2022 | 2021 |
|--|--------|-------------------|--------------------|
| Anleggsmidler | | | |
| <i>Varige driftsmidler</i> | | | |
| Tomter, bygninger o.a. fast eiendom | 6 | 135 000 | 0 |
| Maskiner og anlegg | 6 | 428 000 | 671 000 |
| Driftsløsøre, inventar o.a. utstyr | 6 | 1 077 001 | 787 001 |
| Sum varige driftsmidler | | 1 640 001 | 1 458 001 |
| <i>Finansielle anleggsmidler</i> | | | |
| Investeringer i datterselskap | 10 | 50 000 | 50 000 |
| Lån til foretak i samme konsern | 11, 12 | 543 498 | 609 210 |
| Sum finansielle anleggsmidler | | 593 498 | 659 210 |
| Sum anleggsmidler | | 2 233 499 | 2 117 211 |
| Omløpsmidler | | | |
| <i>Varer</i> | | | |
| Lager av varer og annen beholdning | 4 | 26 846 394 | 19 530 915 |
| Sum varer | | 26 846 394 | 19 530 915 |
| <i>Fordringer</i> | | | |
| Kundefordringer | 3, 13 | 41 923 493 | 45 533 412 |
| Andre kortsiktige fordringer | | 2 893 528 | 6 102 205 |
| Konsernfordringer | 12 | 5 000 000 | 0 |
| Sum fordringer | | 49 817 021 | 51 635 617 |
| <i>Bankinnskudd, kontanter o.l</i> | | | |
| Bankinnskudd, kontanter o.l. | 14 | 13 737 621 | 28 915 196 |
| Sum bankinnskudd, kontanter o.l | | 13 737 621 | 28 915 196 |
| Sum omløpsmidler | | 90 401 037 | 100 081 727 |
| Sum eiendeler | | 92 634 536 | 102 198 938 |




Balanse

| Egenkapital og gjeld | Note | 2022 | 2021 |
|---|-------|-------------------|--------------------|
| Egenkapital | | | |
| <i>Innskutt egenkapital</i> | | | |
| Aksjekapital | 9, 15 | 7 000 000 | 7 000 000 |
| Annen innskutt egenkapital | 9 | 11 250 000 | 6 250 000 |
| Sum innskutt egenkapital | | 18 250 000 | 13 250 000 |
| <i>Opptjent egenkapital</i> | | | |
| Annen egenkapital | 9 | 7 766 203 | 5 443 742 |
| Sum opptjent egenkapital | | 7 766 203 | 5 443 742 |
| Sum egenkapital | | 26 016 203 | 18 693 742 |
| Gjeld | | | |
| <i>Avsetning for forpliktelser</i> | | | |
| Utsatt skatt | 8 | 1 556 961 | 893 448 |
| Sum avsetning for forpliktelser | | 1 556 961 | 893 448 |
| <i>Annen langsiktig gjeld</i> | | | |
| <i>Kortsiktig gjeld</i> | | | |
| Leverandørgjeld | | 5 166 878 | 21 396 062 |
| Betalbar skatt | 8 | 0 | 4 540 687 |
| Skyldig offentlige avgifter | | 1 405 653 | 1 275 304 |
| Kortsiktig konserngjeld | 12 | 14 007 858 | 1 065 712 |
| Annen kortsiktig gjeld | 3 | 44 480 982 | 54 333 983 |
| Sum kortsiktig gjeld | | 65 061 372 | 82 611 748 |
| Sum gjeld | | 66 618 333 | 83 505 196 |
| Sum egenkapital og gjeld | | 92 634 536 | 102 198 938 |

Høylandsbygd, 26.10.2023
Styret i Norwater AS


Rune Eide
styreleder


Johannes Eide
styremedlem


Per Einar Gjerding
daglig leder



Indirekte kontantstrøm

Norwater AS

| | Note | 2022 | 2021 |
|--|------|--------------------|--------------------|
| Kontantstrømmer fra operasjonelle aktiviteter | | | |
| Resultat før skattekostnad | | 15 993 832 | 16 389 299 |
| - Periodens refunderte / betalte skatt | | -4 540 687 | 0 |
| + Ordinære avskrivninger | | 741 857 | 606 691 |
| +/- Endring i varelager | | -7 598 784 | -15 074 020 |
| +/- Endring i kundefordringer | | 3 893 224 | -11 870 695 |
| +/- Endring i leverandørgjeld | | -16 229 184 | 14 283 327 |
| +/- Endring i andre tidsavgrensningsposter | | -5 807 271 | 29 257 973 |
| = Netto kontantstrøm fra operasjonelle aktiviteter | | -13 547 014 | 33 592 574 |
| Kontantstrømmer fra investeringsaktiviteter | | | |
| - Utbetalinger ved kjøp av varige driftsmidler | | 923 857 | 896 691 |
| = Netto kontantstrøm fra investeringsaktiviteter | | -923 857 | -896 691 |
| Kontantstrømmer fra finansieringsaktiviteter | | | |
| - Utbetalinger ved nedbetaling av kortsiktig gjeld | | -124 551 | 0 |
| - Utbetalinger av utbytte | | 0 | 10 000 000 |
| - Utbetalinger av konsernbidrag | | 831 255 | 7 231 876 |
| = Netto kontantstrøm fra finansieringsaktiviteter | | -706 704 | -17 231 876 |
| = Netto endring i kontanter og kontantekvivalenter | | -15 177 575 | 15 464 007 |
| + Beh. av kont. og kontantekvivalenter ved per. begynnelse | | 28 915 196 | 13 451 189 |
| = Beh. av kont. og kontantekvivalenter ved per. slutt | | 13 737 621 | 28 915 196 |



Noter til regnskapet 2022

Regnskapsprinsipper

Årsregnskapet er satt opp i samsvar med regnskapsloven og god regnskapsskikk for øvrige foretak. Forutsetningen om fortsatt drift er lagt til grunn ved utarbeidelsen.

Bruk av estimater

Utarbeidelse av regnskap i samsvar med regnskapsloven krever bruk av estimater. Videre krever anvendelse av selskapets regnskapsprinsipper at ledelsen må utøve skjønn. Områder som i stor grad inneholder slike skjønsmessige vurderinger, høy grad av kompleksitet, eller områder hvor forutsetninger og estimater er vesentlige for årsregnskapet, er beskrevet i notene.

Salgsinntekter

Inntekter ved salg av varer og tjenester vurderes til virkelig verdi av vederlaget, netto etter fradrag for merverdiavgift, returer, rabatter og andre avslag.

Salg av varer inntektsføres når risiko og kontroll i all hovedsak er overført kjøperen. Med risiko menes eiendelens gevinst og tapspotensiale mens kontroll defineres som beslutnings og råderett. Erfaringstall anvendes for å estimere og regnskapsføre avsetninger for kvantumsrabatter og retur på salgstidspunktet.

Salg av tjenester inntektsføres etter hvert som de er levert.

Anleggskontrakter

Arbeid under utførelse knyttet til fastpriskontrakter med lang tilvirkningstid vurderes etter løpende avregnings metode hvor inntektsføring skjer i takt med fremdriften av prosjektet. Fullføringsgraden beregnes som påløpte kostnader i prosent av forventet totalkostnad. Totalkostnaden revurderes løpende. Når kontraktens utfall ikke kan estimeres pålitelig, vil kun inntekter tilsvarende påløpte prosjektkostnader inntektsføres. For prosjekter som antas å gi tap, kostnadsføres hele det beregnede tapet umiddelbart.

Klassifisering og vurdering av balanseposter

Eiendeler bestemt til varig eie eller bruk er klassifisert som anleggsmidler. Anleggsmidler er vurdert til anskaffelseskost. Omløpsmidler og kortsiktig gjeld omfatter normalt poster som forfaller til betaling innen ett år etter balansedagen, samt poster som knytter seg til varekretsløpet. Omløpsmidler vurderes til laveste verdi av anskaffelseskost og antatt virkelig verdi. Fordringer klassifiseres som omløpsmidler hvis de skal tilbakebetales i løpet av ett år. For gjeld er analoge kriterier lagt til grunn. Første års avdrag på langsiktige fordringer og langsiktig gjeld klassifiseres likevel ikke som omløpsmiddel og kortsiktig gjeld. Enkelte poster er vurdert etter andre regler. Postene det gjelder vil være blant de postene som omhandles nedenfor.

Varige driftsmidler

Varige driftsmidler balanseføres og avskrives lineært til restverdi over driftsmidlenes forventede utnyttbare levetid. Ved endring i avskrivningsplan fordeles virkningen over gjenværende avskrivningstid ("knekkpunktmetoden"). Vedlikehold av driftsmidler kostnadsføres løpende. Påkostninger eller forbedringer tillegges driftsmidlets kostpris og avskrives i takt med driftsmidlet. Skillet mellom vedlikehold og påkostning/forbedring regnes i forhold til driftsmidlets stand ved kjøp av driftsmidlet.

Nedskrivning av anleggsmidler

Ved indikasjon på at balanseført verdi av et anleggsmiddel er høyere enn virkelig verdi, foretas det test for verdifall. Testen foretas for det laveste nivå av anleggsmidler som har selvstendige kontantstrømmer. Hvis balanseført verdi er høyere enn både salgsverdi og gjenvinnbart beløp, foretas det nedskrivning til det høyeste av salgsverdi og gjenvinnbart beløp. Gjenvinnbart beløp er det høyeste av netto salgsverdi og bruksverdi. Bruksverdi er nåverdi av fremtidige kontantstrømmer knyttet til eiendelen. Tidligere nedskrivninger, med unntak for nedskrivning av goodwill, reverseres hvis grunnlaget for nedskrivningen ikke lenger er til stede.



Noter til regnskapet 2022

Investeringer i andre selskaper

Kostmetoden brukes som prinsipp for investeringer i andre selskaper. Kostprisen økes når midler tilføres ved kapitalutvidelse, eller når det gis konsernbidrag til datterselskap. Mottatte utdelinger resultatføres i utgangspunktet som inntekt. Utbytte/konsernbidrag fra datterselskap regnskapsføres det samme året som datterselskapet avsetter beløpet. Utbytte fra andre selskaper regnskapsføres som finansinntekt når utbyttet er vedtatt.

Investeringene blir nedskrevet til virkelig verdi dersom verdifallet ikke er forbigående

Varer

Lager av innkjøpte varer er vurdert til det laveste av anskaffelseskost etter FIFO-prinsippet, og netto salgsverdi. Egentilvirkede ferdigvarer og varer under tilvirkning vurderes til variabel tilvirkningskost.

Fordringer

Kundefordringer og andre fordringer er oppført i balansen til pålydende etter fradrag for avsetning til forventet tap. Avsetning for tap gjøres på grunnlag av individuelle vurderinger av de enkelte fordringene. I tillegg gjøres det for øvrige kundefordringer en uspesifisert avsetning for å dekke antatt tap.

Pensjoner

Selskapets pensjonsordning er finansiert via sikrede ordninger og fremtidige forpliktelser er ikke balanseført. Pensjonspremien anses i disse tilfeller som pensjonskostnad og klassifiseres sammen med lønnskostnader.

Skatt

Skattekostnaden i resultatregnskapet omfatter både periodens betalbare skatt og endring i utsatt skatt. Utsatt skatt beregnes med 22 % på grunnlag av de midlertidige forskjeller som eksisterer mellom regnskapsmessige og skattemessige verdier, samt eventuelt ligningsmessig underskudd til fremføring ved utgangen av regnskapsåret. Skatteøkende og skattereduserende midlertidige forskjeller som reverserer eller kan reversere i samme periode er utlignet og nettoført. Utsatt skatt på merverdier i forbindelse med oppkjøp av datterselskap blir ikke utlignet.

Valuta

Pengeposter i utenlandsk valuta omregnes til balansedagens kurs. Fordringer og gjeld som er sikret med valutaterminkontrakter er vurdert til terminkurs, med unntak av renteelementet som blir periodisert og klassifisert som renteinntekt/-kostnad.

Garantier, servicearbeid og reklamasjoner

Ikke opptjent inntekt som er knyttet til garanti- og servicearbeid for avsluttede prosjekter/salg vurderes til antatt kostnad for slikt arbeid. Estimater beregnes med utgangspunkt i historiske tall for servicearbeid og garantireparasjoner. Beløpet balanseføres under annen kortsiktig gjeld og inntektsføres lineært over garanti- og serviceperioden.

Kontantstrømoppstilling

Kontantstrømoppstillingen utarbeides etter den indirekte metoden. Kontanter og kontantekvivalenter omfatter kontanter, bankinnskudd og andre kortsiktige likvide plasseringer som umiddelbart og med uvesentlig kursrisiko kan konverteres til kjente kontantbeløp og med gjenværende løpetid mindre enn tre måneder fra anskaffelsesdato.

Note 1 Salgsinntekter

| Per virksomhetsområde | 2022 | 2021 |
|----------------------------|--------------------|--------------------|
| Omsetning av RO-anlegg | 96 094 558 | 118 160 779 |
| Omsetning av Delesalg | 34 558 775 | 28 631 954 |
| Omsetning av Sperreprodukt | 205 360 | 570 583 |
| Omsetning av service | 1 796 044 | 350 561 |
| Omsetning av leie | 425 000 | 375 000 |
| Sum | 133 079 737 | 148 088 877 |

Norwater AS



Noter til regnskapet 2022

| Geografisk fordeling | 2022 | 2021 |
|----------------------|--------------------|--------------------|
| Norge | 36 812 024 | 51 914 180 |
| Andre land | 96 267 713 | 96 174 697 |
| Sum | 133 079 737 | 148 088 877 |

Note 2 Transaksjoner med nærstående parter

Ytelser til ledende ansatte er omtalt i note 5, og mellomværende med konsernselskaper er omtalt i note 12.

| Selskapets transaksjoner med nærstående parter | 2022 | 2021 |
|--|---------|---------|
| Salg av varer og tjenester: | | |
| Salg av varer og tjenester: | | |
| Tilknyttede selskaper | 39 579 | 120 048 |
| Kjøp av varer og tjenester: | | |
| Morselskap | 791 930 | 572 694 |
| Tilknyttede selskaper | 73 644 | 97 283 |

Note 3 Langsiktige tilvirkningskontrakter

Selskapets prosjekter behandles i samsvar med løpende avregningsmetode. Inntektsføring av kontraktene skjer i takt med beregnet fremdrift (fullføringsgrad). Fullføringsgraden beregnes som påløpte tilvirkningskostnader i forhold til forventede totale tilvirkningskostnader. Kontraktens inntekter er avtalt. Forventede totale tilvirkningskostnader estimeres basert på en kombinasjon av erfaringstall, systematiske estimeringsprosedyrer, oppfølging av effektivitetsmål og beste skjønn.

Prosjekter under utførelse fremkommer som nettobeløpet av sum opptjente driftsinntekter fratrukket fakturert/innbetalt fra kunde. I de tilfeller der fakturert og innbetalt fra kunder overstiger opptjente driftsinntekter blir dette presentert som forskudd fra kunder.

Pr 31.12.2022 har selskapet 3 prosjekter i arbeid.

| | |
|--|------------|
| Inntekter på igangværende prosjekter | 74 929 700 |
| Kostnader knyttet til opptjent inntekt/tapsavsetning | 50 840 977 |
| Netto resultatført igangværende prosjekter | 12 735 898 |
| Estimert gjenværende produksjon på tapsprosjekter | 0 |
| Opptjent ikke fakturerte inntekter på igangværende anleggskontrakter inkludert i kundefordringer | 0 |
| Uopptjent inntekter | 12 862 127 |
| Forskuddsfakturert produksjon inkludert i annen kortsiktig gjeld | 9 765 000 |
| Kundefordringer der betaling er utsatt ihht kontrakt | 6 971 904 |

Norwater AS



Noter til regnskapet 2022

Note 4 Varer

| | 2022 | 2021 |
|------------------------|-------------------|-------------------|
| Innkjøpte handelsvarer | 26 846 394 | 19 530 915 |
| Sum | 26 846 394 | 19 530 915 |

Note 5 Lønnskostnader, antall ansatte, godtgjørelser, lån til ansatte m

| Lønnskostnader | 2022 | 2021 |
|--------------------|-------------------|-------------------|
| Lønninger | 24 840 635 | 21 853 801 |
| Arbeidsgiveravgift | 2 544 553 | 2 064 113 |
| Pensjonskostnader | 501 846 | 428 926 |
| Andre ytelser | 465 203 | 409 534 |
| Sum | 28 352 237 | 24 756 374 |

Selskapet hadde gjennomsnittlig 25 ansatte i år 2022. Godtgjørelse inkl bonus til daglig leder var i 2022 kr 2 262 441.

Det er i år ytt honorar til styremedlemer med kr 300 000.

OTP

Selskapet er pliktig til å ha tjenstepensjonsordning etter lov om obligatorisk tjenstepensjon. Selskapets pensjonsordninger tilfredsstiller kravene i denne lov. Årets kostnad er 501 846.

Revisor

Kostnadsført honorar til revisor for 2022 utgjør kr 122 055 ekskl.mva.

| | |
|---|----------------|
| Lovpålagt revisjon | 96 755 |
| Utarbeidelse av årsregnskap og lig.papir samt annen bistad | 25 300 |
| Sum honorar til revisor | 122 055 |



Noter til regnskapet 2022

Note 6 Anleggsmidler

| | Maskiner/Inventar/ Driftsløsøre | Påkostning leid lokale | Sum |
|------------------------------------|------------------------------------|---------------------------|-----------|
| Anskaffelseskost pr. 01.01.22 | 4 641 406 | 1 037 012 | 5 678 418 |
| + Tilgang kjøpte driftsmidler | 784 741 | 139 116 | 923 857 |
| = Anskaffelseskost 31.12.22 | 5 426 147 | 1 176 128 | 6 602 275 |
| Akkumulerte avskrivninger 31.12.22 | 3 921 146 | 1 041 128 | 4 962 274 |
| = Bokført verdi 31.12.22 | 1 505 001 | 135 000 | 1 640 001 |
| Årets ordinære avskrivninger | 737 741 | 4 116 | 741 857 |
| Økonomisk levetid | 3-10 år | 7-10 år | |

Note 7 Leasingavtaler

Årlig leie av ikke balanseførte driftsmidler

| Leieobjekt | Avtaleperiode | Årets leie |
|-----------------------|---------------|----------------|
| RO maskin NWS3-120TBD | 01/2024 | 286 170 |
| TL32837 | 09/2024 | 32 913 |
| TL31680 | 10/2022 | 80 658 |
| TL34026 | 11/2027 | 12 137 |
| Konica Minolta C-227 | 02/2025 | 9 454 |
| Konica Minolta C-308 | 03/2024 | 15 468 |
| Silverstone lagerlift | 08/2024 | 40 222 |
| Sum | | 477 022 |

Note 8 Skatt

| Årets skattekostnad | 2022 | 2021 |
|--|------------------|-------------------|
| Resultatført skatt på ordinært resultat: | | |
| Betalbar skatt | 2 861 729 | 4 775 144 |
| Endring i utsatt skatt | 663 513 | -1 154 970 |
| Skattekostnad ordinært resultat | 3 525 242 | 3 620 174 |
| Skattepliktig inntekt: | | |
| Resultat før skatt | 15 993 832 | 16 389 299 |
| Permanente forskjeller | 29 997 | 66 038 |
| Endring i midlertidige forskjeller | -3 015 971 | 5 249 863 |
| Avgitt konsernbidrag | -13 007 858 | -1 065 712 |
| Skattepliktig inntekt | 0 | 20 639 488 |
| Betalbar skatt i balansen: | | |
| Betalbar skatt på årets resultat | 2 861 729 | 4 775 144 |
| Betalbar skatt på avgitt konsernbidrag | -2 861 729 | -234 457 |
| Sum betalbar skatt i balansen | 0 | 4 540 687 |

Skatteeffekten av midlertidige forskjeller som har gitt opphav til utsatt skatt og utsatte skattefordeler, spesifisert på typer av midlertidige forskjeller

Norwater AS



Noter til regnskapet 2022

| | 2022 | 2021 | Endring |
|----------------------------------|------------------|------------------|-------------------|
| Varige driftsmidler | -820 486 | -752 188 | 68 298 |
| Tilvirkningskontrakter | 7 985 332 | 4 798 000 | -3 187 332 |
| Fordringer | -100 000 | 0 | 100 000 |
| Gevinst - og tapskonto | 12 252 | 15 315 | 3 063 |
| Sum | 7 077 098 | 4 061 126 | -3 015 971 |
| Grunnlag for utsatt skatt | 7 077 098 | 4 061 126 | -3 015 971 |
| Utsatt skatt (22 %) | 1 556 961 | 893 448 | -663 514 |

Note 9 Egenkapital

| | Aksjekapital | Annen innskutt egenkapital | Annen egenkapital | Sum egenkapital |
|--------------------------|------------------|----------------------------|-------------------|-------------------|
| Pr. 01.01 | 7 000 000 | 6 250 000 | 5 443 742 | 18 693 742 |
| Ytt konsernbidrag, netto | | | -10 146 129 | -10 146 129 |
| Mottatt konsernbidrag | | 5 000 000 | | 5 000 000 |
| Årets resultat | | | 12 468 590 | 12 468 590 |
| Pr 31.12 | 7 000 000 | 11 250 000 | 7 766 203 | 26 016 203 |

Posten annen innskutt egenkapital gjelder mottatt konsernbidrag.

Note 10 Investering i datterselskap, tilknyttet selskap og felleskontrollert virksomhet

Investeringene i datterselskap, tilknyttet selskap og felleskontrollert virksomhet regnskapsføres etter kostmetoden.

| Selskap | Forretnings-kontor | Eier-/stemmeandel | Bokført verdi | Årets resultat | EK pr. 31.12 |
|-----------------|--------------------|-------------------|---------------|----------------|--------------|
| Norwater Rental | Høylandsbygd | 100 % | 50 000 | -5 692 | -2 280 |

Det utarbeides konsernregnskap for Barge Invest AS, Høylandsbygdvegen 435, 5457 Høylandsbygd.

Note 11 Fordringer, gjeld, pantstillelser og garantier m.v

| | 2022 | 2021 |
|--|---------|---------|
| Fordringer med forfall senere enn ett år | 543 498 | 609 210 |
| Langsiktig gjeld med forfall senere enn fem år | 0 | 0 |

Det er stillet bankgaranti overfor en kunde med totalt kr 694 314 pr. 31.12.2022. Tilsvarende beløp var pr. 01.01.2022 kr 10 016 737.

Norwater AS



Noter til regnskapet 2022

Note 12 Mellomværende med selskap i samme konsern

| Fordringer | 2022 | 2021 |
|--------------------------------------|-------------|-------------|
| Langsiktige fordringer | 543 498 | 609 210 |
| Andre kortsiktige konsern fordringer | 5 000 000 | 0 |
| Gjeld | 2022 | 2021 |
| Kortsiktig konsern gjeld | 14 007 858 | 1 065 712 |

Langsiktige lån og utestående mellomværender er ikke renteberegnet. Mellomværende med konsernselskap er ikke pantesikret.

Note 13 Kundefordringer

| | | |
|---|-------------------|-------------------|
| | 2022 | 2021 |
| Kundefordringer til pålydende | 42 023 493 | 45 533 412 |
| Avsetning til tap | -100 000 | 0 |
| Balanseført verdi av kundefordringer 31.12 | 41 923 493 | 45 533 412 |
| Endring i avsetning til tap | 100 000 | 0 |
| Realiserte tap | 0 | -31 686 |
| Sum resultatførte tap på krav | 100 000 | -31 686 |

Kostnadsført tap er klassifisert som annen driftskostnad i regnskapet.
Kundefordringene består også av produkter i arbeid og opptjent ikke fakturert inntekter.

Note 14 Bankinnskudd

| | | |
|---------------------------|-------------|-------------|
| | 2022 | 2021 |
| Bundne skattetrekksmidler | 854 220 | 774 380 |



Noter til regnskapet 2022

Note 15 Aksjonærer

Aksjekapitalen i Norwater AS pr. 31.12 består av:

| | Antall | Pålydende | Bokført |
|-----------------|--------|-----------|-----------|
| Ordinære aksjer | 7 000 | 1 000,0 | 7 000 000 |
| Sum | 7 000 | | 7 000 000 |

Eierstruktur

De største aksjonærene i % pr. 31.12 var:

| | Ordinære | Eierandel | Stemmeandel |
|-----------------|----------|-----------|-------------|
| Barge Invest AS | 7 000 | 100,0 | 100,0 |

Styreleder Rune Eide eier indirekte 7,8%

Styremedlem Johannes M Eide eier indirekte 68,4%



NORWATER AS

ÅRSBERETNING 2022

Virksomhetens art og hvor den drives

Norwater AS er en handelsbedrift som ligger i 5457 Høylandsbygd, Kvinnherad kommune. Norwater AS har også en filial i 5450 Sunde i Sunnhordland, Kvinnherad kommune. Morselskap er Barge Invest AS og datterselskap er Norwater Rental AS.

Virksomhetens forretningside og strategi er å være den foretrukne leverandør av utstyr til produksjon av ferskvann fra sjøvann og HMS utstyr som sperrebånd, porter etc.

Rettsvisende oversikt over utvikling og resultat

Selskapet har hatt en omsetningsnedgang på 10,14% sammenlignet med 2021. Resultatgraden er på 12,02%, noe som utgjør en økning fra i fjor på 0,95%. Selskapet har en egenkapitalandel på 28,08%, og likviditeten er god. Utviklingen i omsetning, resultatgrad og egenkapitalandel er som forventet.

Styret mener at årsregnskapet gir et rettsvisende bilde av selskapets eiendeler og gjeld, finansielle stilling og resultat.

Sentrale risikoer og usikkerhetsfaktorer

Bedriften har hatt en stor økning i aktivitet og omsetning knyttet til spesifikke markeds segmenter siste årene. En eventuell svekkelse av dette markedet vil kreve uttelling i alternative markeder for å opprettholde aktivitetsnivået bedriften har vært på senere tid. Utover dette vil risiko primært være knyttet til nøkkelpersonell/-kompetanse for videre utvikling.

Finansiell risiko

Bedriften er eksponert for valutasvingninger og verdien av NOK gjennom betydelige innkjøp i valutaer som EUR/USD. Akutt svekkelse av kroneverdi vil påvirke driften negativt. Dette håndteres etter beste evne gjennom balansering fra noen inntekter i tilsvarende valutaer, samt konservative kurser i kalkulering. Det er ikke definert spesifikk kredittrisiko, en har stabile- og pålitelige kunder og har gjennom dette og god drift opparbeidet en god likviditet ved utgangen av året.

Forsknings- og utviklingsaktiviteter

Ingen nye utviklingsprosjekter påbegynt.

Styreansvarsforsikring

Det er ikke tegnet styreansvarsforsikring for styremedlemmene i Norwater AS.

Fortsatt drift

Årsregnskapet for 2022 er satt opp under forutsetning av fortsatt drift. Det bekreftes herved at forutsetningen for fortsatt drift er til stede.

Arbeidsmiljø

Norwater har over en årrekke hatt svært lavt sykefravær. Sykefraværet i selskapet var på totalt 478,8 dager i 2022, noe som utgjorde 8,5 % av total arbeidstid. Hoved delen av sykefraværet skyldes langtidssykefravær. Sykefraværet har mer enn doblet seg fra 2021 og vi jobber for å få fraværet ned med følgende tiltak:

- Tett dialog med sykmeldt personell.
- Fysisk tilrettelegging der mulig (f.eks. dempingsmatter, hev/senk bord etc.).
- Tilrettelagt for fysisk aktivitet i arbeidsdagen for ansatte med stillesittende arbeid.

Det er så langt ikke avdekket noen forhold tilknyttet arbeidssituasjon som bakgrunn for fraværet for de ulike sykmeldte. Styret anser arbeidet med å få ned sykefravær som tilfredsstillende, men vil fortsette arbeidet med å redusere antall sykedager.

Det har ikke forekommet eller blitt rapportert alvorlige arbeidsuhell eller ulykker i løpet av året, som har resultert i store materielle skader eller personskader.



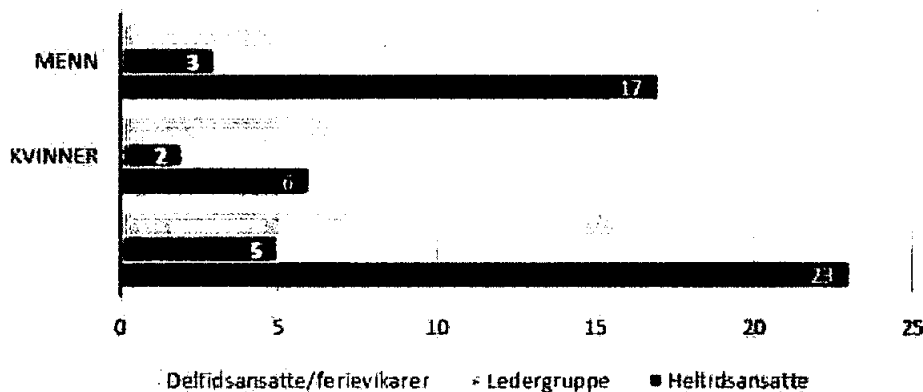
Arbeidsmiljøet betraktes som godt, og det iverksettes løpende tiltak for forbedringer. Det sosiale miljøet er godt, og vi arrangerer ulike typer sammenkomster for alle ansatte gjennom året, samt at alle deltar i felles lunch på våre to lokaliteter.

Likestilling

Norwater AS opererer innen maritim industri, en bransje som har vært svært mannsdominert over tid. Selskapet har pr utgangen av året 23 heltids ansatte (21 i Norge og 2 i Kina), en deltidsansatt samt en TAF elev/lærling. Av våre heltidsansatte er 6 kvinner (26,09%). Kvinneandelen i administrative stillinger utgjør 26,09%, mens ledelsen av selskapet har en god kjønnsbalanse med 40% kvinner.

Selskapet har totalt hatt 16 midlertidig ansatte/deltidsansatte/ferievikarer/skoleelever/NAV tiltak på deltid gjennom 2022, av disse er 7 kvinner og 9 menn. Selskapet har som policy at arbeid av lik verdi skal gi lik lønn.

Norwater AS - Kjønnfordeling ansatte 2022



Selskapet arbeider aktivt, målrettet og planmessig for likestilling innenfor virksomheten. Ved rekruttering, både internt og eksternt prioriteres personlige og faglige kvalifikasjoner fremfor kjønn, etnisitet, livssyn, funksjonsnedsettelse eller seksuell orientering etc. Det underrepresenterte kjønn vil i større grad bli oppfordret til å søke. På denne måten vil selskapet forsøke å øke kvinneandelen i de stillingskategorier hvor denne er særskiilt lav. Det er gode utviklingsmuligheter i selskapet, og flere av de ansatte har blitt forfremmet etter å ha vist gode utviklingsresultat.

Menn tar i gjennomsnitt ut 12 uker foreldrepermisjon. Ingen kvinner har tatt ut foreldrepermisjon. Det blir tilrettelagt for å kunne kombinere jobb- og familieliv ved fleksible ordninger for hjemmekontor og tidspunkt for utførelse av arbeid.

Medarbeidersamtaler tilbys de ansatte årlig og lønnsvurderinger gjøres regelmessig i forhold til nivå i organisasjonen, samt prestasjon og innsats over tid. Generelt søker bedriften å følge årlig hovedoppgjør i arbeidslivet så lenge driften tillater dette

Resultatet av vårt målrettede arbeid for å hindre diskriminering og fremme likestilling er blant annet trivselen blant våre ansatte synes å være høy. Dette ser vi både gjennom tilbakemeldinger og ved at de ansatte blir stående i sin jobb selv med et godt lokalt arbeidsmarked. Vi ser fordelene ved et mangfoldig miljø og at tilgangen på arbeidskraft øker når en ikke utelukker grupper fra rekrutteringsprosessen. I tillegg ser vi at vår praksis på dette området bygger opp under vårt positive



omdømme i lokalmiljøet. I 2022 arrangerte vi flere sosiale sammenkomster for å styrke samholdet mellom våre ansatte.

Ytre miljø

Selskapets virksomhet er ikke regulert av konsesjoner eller pålegg. Bedriften forurensrer ikke det ytre miljø.

Overholdelse av menneskerettigheter

Norwater AS omfattes av «Åpenhetsloven» og skal ihht §4 og §5 offentliggjøre en redegjørelse for hva bedriften gjør for å minimere negative konsekvenser for grunnleggende menneskerettigheter og anstendige arbeidsforhold. Denne redegjørelsen er offentliggjort på vår nettside www.norwater.no

Redegjørelse for årsregnskapet og resultatdisponering

Etter styrets oppfatning gir fremlagt resultatregnskap og balanse med noter uttrykk for virksomhetens resultat for 2022 og økonomiske stilling ved årsskiftet.

Det er ikke inntrådt forhold etter regnskapsårets slutt som er av betydning for bedømmelsen av regnskapet.

Virksomheten har for 2022 hatt et overskudd på kr 12 468 590, som foreslåes anvendt ved:

| | | |
|------------------------------|-----------|-------------------|
| Tilleggsutbytte | kr | 0 |
| Ytt konsernbidrag netto | kr | 10 146 129 |
| Avsatt til annen egenkapital | kr | 2 322 461 |
| Sum disponert | kr | 12 769 125 |

Høylandsbygd, 26.05.2023

Rune Eide
styrets leder

Johannes Eide
styremedlem

Per Einar Gjerding
daglig leder



BDO AS
Osen 2
N-5411 Stord

Uavhengig revisors beretning

Til generalforsamlingen i Norwater AS

Konklusjon

Vi har revidert årsregnskapet til Norwater AS.

Årsregnskapet består av:

- Balanse per 31. desember 2022,
- Resultatregnskap 2022
- Kontantstrømoppstilling for regnskapsåret avsluttet per 31. desember 2022
- Noter til årsregnskapet, herunder et sammendrag av viktige regnskapsprinsipper.

Etter vår mening:

- Oppfyller årsregnskapet gjeldende lovkrav, og
- Gir årsregnskapet et rettviseende bilde av selskapets finansielle stilling per 31. desember 2022 og av dets resultater og kontantstrømmer for regnskapsåret i samsvar med regnskapslovens regler og god regnskapsskikk i Norge.

Grunnlag for konklusjonen

Vi har gjennomført revisjonen i samsvar med International Standards on Auditing (ISA-ene). Våre oppgaver og plikter i henhold til disse standardene er beskrevet nedenfor under Revisors oppgaver og plikter ved revisjonen av årsregnskapet. Vi er uavhengige av selskapet i samsvar med kravene i relevante lover og forskrifter i Norge og International Code of Ethics for Professional Accountants (inkludert internasjonale uavhengighetsstandarder) utstedt av International Ethics Standards Board for Accountants (IESBA-reglene), og vi har overholdt våre øvrige etiske forpliktelser i samsvar med disse kravene. Innhentet revisjonsbevis er etter vår vurdering tilstrekkelig og hensiktsmessig som grunnlag for vår konklusjon.

Annen informasjon

Styret og daglig leder (ledelsen) er ansvarlig for annen informasjon. Annen informasjon består av årsberetningen. Vår konklusjon om årsregnskapet ovenfor dekker ikke annen informasjon.

I forbindelse med revisjonen av årsregnskapet er det vår oppgave å lese annen informasjon. Formålet er å vurdere hvorvidt det foreligger vesentlig inkonsistens mellom annen informasjon og årsregnskapet og den kunnskap vi har opparbeidet oss under revisjonen av årsregnskapet, eller hvorvidt informasjon i annen informasjon ellers fremstår som vesentlig feil. Vi har plikt til å rapportere dersom annen informasjon fremstår som vesentlig feil. Vi har ingenting å rapportere i så henseende.

Konklusjon om årsberetningen

Basert på kunnskapen vi har opparbeidet oss i revisjonen, mener vi at årsberetningen

- er konsistent med årsregnskapet og
- inneholder de opplysninger som skal gis i henhold til gjeldende lovkrav.



Styret og daglig leders ansvar for årsregnskapet

Styret og daglig leder (ledelsen) er ansvarlig for å utarbeide årsregnskapet og for at det gir et rettviseende bilde i samsvar med regnskapslovens regler og god regnskapskikk i Norge. Ledelsen er også ansvarlig for slik intern kontroll som den finner nødvendig for å kunne utarbeide et årsregnskap som ikke inneholder vesentlig feilinformasjon, verken som følge av misligheter eller utilsiktede feil.

Ved utarbeidelsen av årsregnskapet må ledelsen ta standpunkt til selskapets evne til fortsatt drift og opplyse om forhold av betydning for fortsatt drift. Forutsetningen om fortsatt drift skal legges til grunn for årsregnskapet så lenge det ikke er sannsynlig at virksomheten vil bli avviklet.

Revisors oppgaver og plikter ved revisjonen av årsregnskapet

Vårt mål er å oppnå betryggende sikkerhet for at årsregnskapet som helhet ikke inneholder vesentlig feilinformasjon, verken som følge av misligheter eller utilsiktede feil, og å avgi en revisjonsberetning som inneholder vår konklusjon. Betryggende sikkerhet er en høy grad av sikkerhet, men ingen garanti for at en revisjon utført i samsvar med ISA-ene, alltid vil avdekke vesentlig feilinformasjon. Feilinformasjon kan oppstå som følge av misligheter eller utilsiktede feil. Feilinformasjon er å anse som vesentlig dersom den enkeltvis eller samlet med rimelighet kan forventes å påvirke de økonomiske beslutningene som brukerne foretar på grunnlag av årsregnskapet.

For videre beskrivelse av revisors oppgaver og plikter vises det til:
<https://revisorforeningen.no/revisjonsberetninger>

BDO AS

Frank Tveita
statsautorisert revisor
(elektronisk signert)

Penneo DokumentID: 3YOZL-SQ1ZK-873L8-YP00J-50Q5H-LTA6I



PENNEO

Signaturene i dette dokumentet er juridisk bindende. Dokument signert med "Penneo"™ - sikker digital signatur.
De signerende parter sin identitet er registrert, og er listet nedenfor.

"Med min signatur bekrefter jeg alle datoer og innholdet i dette dokument."

Frank Tveita

Partner

Serienummer: 9578-5995-4-432838

IP: 188.95.xxx.xxx

2023-05-31 11:24:58 UTC



Frank Tveita

Statsautorisert revisor

Serienummer: 9578-5995-4-432838

IP: 188.95.xxx.xxx

2023-05-31 11:24:58 UTC



Penneo Dokument nøkkel: 3YOZL-SQ1ZK-873L8-YPO0J-50Q5H-LTA6L

Dokumentet er signert digitalt, med **Penneo.com**. Alle digitale signatur-data i dokumentet er sikret og validert av den datamaskin-utregnede hash-verdien av det opprinnelige dokument. Dokumentet er låst og tids-stemplet med et sertifikat fra en betrodd tredjepart. All kryptografisk bevis er integrert i denne PDF, for fremtidig validering (hvis nødvendig).

Hvordan bekrefter at dette dokumentet er originalen?

Dokumentet er beskyttet av ett Adobe CDS sertifikat. Når du åpner dokumentet i

Adobe Reader, skal du kunne se at dokumentet er sertifisert av **Penneo e-signature service <penneo@penneo.com>**. Dette garanterer at innholdet i dokumentet ikke har blitt endret.

Det er lett å kontrollere de kryptografiske beviser som er lokalisert inne i dokumentet, med Penneo validator - <https://penneo.com/validator>