



ÅRSREGNSKAPET FOR REGNSKAPSÅRET 2023 - GENERELL INFORMASJON

Enheten

Organisasjonsnummer:	916 648 383
Organisasjonsform:	Aksjeselskap
Foretaksnavn:	H.S. HOLDING AS
Forretningsadresse:	Øvre Eikeviken 4 5039 BERGEN

Regnskapsår

Årsregnskapets periode:	01.01.2023 - 31.12.2023
-------------------------	-------------------------

Konsern

Morselskap i konsern:	Ja
Konsernregnskap lagt ved:	Nei

Regnskapsregler

Regler for små foretak benyttet:	Ja
Benyttet ved utarbeidelsen av årsregnskapet til selskapet:	Regnskapslovens alminnelige regler

Årsregnskapet fastsatt av kompetent organ

Bekreftet av representant for selskapet:	Hilde Jenny Sørensen
Dato for fastsettelse av årsregnskapet:	31.05.2024

Grunnlag for avgivelse

År 2023: Årsregnskapet er elektronisk innlevert
År 2022: Tall er hentet fra elektronisk innlevert årsregnskap fra 2023

Det er ikke krav til at årsregnskapet m.v. som sendes til Regnskapsregisteret er undertegnet. Kontrollen på at dette er utført ligger hos revisor/enhetens øverste organ. Sikkerheten ivaretas ved at innsender har rolle/rettighet for innsending av årsregnskapet via Altinn, og ved at det bekreftes at årsregnskapet er fastsatt av kompetent organ.

Brønnøysundregistrene, 13.06.2025



Resultatregnskap

Beløp i: NOK	Note	2023	2022
RESULTATREGNSKAP			
Kostnader			
Lønnskostnad	1		
Annen driftskostnad		73 918	247 676
Sum kostnader		73 918	247 676
Driftsresultat		-73 918	-247 676
Finansinntekter og finanskostnader			
Inntekt på investering i datterselskap			33 807 981
Renteinntekt fra foretak i samme konsern		44 072	445 837
Annen renteinntekt		272	
Annen finansinntekt		491 133	2 628 688
Verdiøkning markedsbaserte omløpsmidler		4 693 393	
Sum finansinntekter		5 228 869	36 882 506
Verdireduksjon markedsbaserte omløpsmidler			5 739 938
Rentekostnad til foretak i samme konsern		184 747	435 063
Annen rentekostnad			9
Annen finanskostnad		299 250	3 080 252
Sum finanskostnader		483 997	9 255 262
Netto finans		4 744 872	27 627 244
Ordinært resultat før skattekostnad		4 670 954	27 379 567
Skattekostnad på resultat	2		11 642
Ordinært resultat etter skattekostnad		4 670 954	27 367 925
Årsresultat	3	4 670 954	27 367 925
Årsresultat etter minoritetsinteresser		4 670 954	27 367 925
Totalresultat		4 670 954	27 367 925
Overføringer og disponeringer			
Tilleggsutbytte		1 129 000	



Resultatregnskap

Beløp i: NOK	Note	2023	2022
Avsatt til annen egenkapital		3 541 954	27 367 925
Sum overføringer og disponeringer	3	4 670 954	27 367 925



Balanse

Beløp i: NOK	Note	2023	2022
BALANSE - EIENDELER			
Anleggsmidler			
Immaterielle eiendeler			
Utsatt skattefordel	2		
Finansielle anleggsmidler			
Investering i datterselskap	4	212 009	822 097
Investering i annet foretak i samme konsern	4		
Lån til foretak i samme konsern		708 448	533 082
Sum finansielle anleggsmidler	5	920 457	1 355 179
Sum anleggsmidler		920 457	1 355 179
Omløpsmidler			
Varer			
Fordringer			
Konsernfordringer			33 807 981
Sum fordringer	5		33 807 981
Investeringer			
Aksjer og andeler i foretak i samme konsern	4		
Markedsbaserte aksjer	6	22 638 692	18 834 659
Markedsbaserte obligasjoner	6		
Andre finansielle instrumenter	6	25 416 501	13 036 085
Sum investeringer		48 055 193	31 870 743
Bankinnskudd, kontanter og lignende			
Bankinnskudd, kontanter o.l.		1 896 241	41 902
Sum bankinnskudd, kontanter og lignende		1 896 241	41 902
Sum omløpsmidler		49 951 435	65 720 626
SUM EIENDELER		50 871 892	67 075 805



Balanse

Beløp i: NOK	Note	2023	2022
BALANSE - EGENKAPITAL OG GJELD			
Egenkapital			
Innskutt egenkapital			
Aksjekapital	3, 7	175 000	175 000
Beholdning av egne aksjer	7		
Overkurs	3		
Sum innskutt egenkapital		175 000	175 000
Opptjent egenkapital			
Annen egenkapital	3	36 344 404	32 802 450
Sum opptjent egenkapital		36 344 404	32 802 450
Sum egenkapital	3	36 519 404	32 977 450
Gjeld			
Langsiktig gjeld			
Utsatt skatt	2		
Annen langsiktig gjeld			
Sum langsiktig gjeld		0	0
Kortsiktig gjeld			
Betalbar skatt	2		11 642
Kortsiktig konserngjeld		13 452 488	34 076 198
Annen kortsiktig gjeld		900 000	10 515
Sum kortsiktig gjeld		14 352 488	34 098 355
Sum gjeld		14 352 488	34 098 355
SUM EGENKAPITAL OG GJELD		50 871 892	67 075 805



Brønnøysundregistrene

ÅRSREGNSKAP FOR REGNSKAPSÅRET 2023 - GENERELL INFORMASJON

Journalnummer: 2024 479461

Enheten

Organisasjonsnummer: 916 648 383
Organisasjonsform: Aksjeselskap
Foretaksnavn: H.S. HOLDING AS
Forretningsadresse: Øvre Eikeviken 4
5039 BERGEN

Regnskapsår

Årsregnskapets periode: 01.01.2023 - 31.12.2023

Konsern

Morselskap i konsern: Ja
Konsernregnskap lagt ved: Nei

Regnskapsregler

Regler for små foretak benyttet: Ja
Benyttet ved utarbeidelsen av
årsregnskapet til selskapet: Regnskapslovens alminnelige regler

Årsregnskapet fastsatt av kompetent organ

Bekreftet av representant for selskapet: Hilde Jenny Sørensen
Dato for fastsettelse av årsregnskapet: 31.05.2024

Grunnlag for avgivelse

År 2023: Årsregnskap er elektronisk innlevert.
År 2022: Tall er hentet fra elektronisk innlevert årsregnskap fra 2023.

Det er ikke krav til at årsregnskapet m.v. som sendes til Regnskapsregisteret er undertegnet. Kontrollen på at dette er utført ligger hos revisor/enhetens øverste organ. Sikkerheten ivaretas ved at innsender har rolle/rettighet for innsending av årsregnskapet via Altinn, og ved at det bekreftes at årsregnskapet er fastsatt av kompetent organ.

Brønnøysundregistrene, 15.06.2024



Organisasjonsnr: 916 648 383
H.S. HOLDING AS

RESULTATREGNSKAP

Beløp i: NOK	Note	2023	2022
RESULTATREGNSKAP			
Kostnader			
Lønnskostnad	1		
Annen driftskostnad		73 918	247 676
Sum kostnader		73 918	247 676
Driftsresultat		-73 918	-247 676
Finansinntekter og finanskostnader			
Inntekt på investering i datterselskap			33 807 981
Renteinntekt fra foretak i samme konsern		44 072	445 837
Annen renteinntekt		272	
Annen finansinntekt		491 133	2 628 688
Verdiøkning markedsbaserte omløpsmidler		4 693 393	
Sum finansinntekter		5 228 869	36 882 506
Verdireduksjon markedsbaserte omløpsmidler			5 739 938
Rentekostnad til foretak i samme konsern		184 747	435 063
Annen rentekostnad			9
Annen finanskostnad		299 250	3 080 252
Sum finanskostnader		483 997	9 255 262
Netto finans		4 744 872	27 627 244
Ordinært resultat før skattekostnad		4 670 954	27 379 567
Skattekostnad på resultat	2		11 642
Ordinært resultat etter skattekostnad		4 670 954	27 367 925
Årsresultat	3	4 670 954	27 367 925
Årsresultat etter minoritetsinteresser		4 670 954	27 367 925
Totalresultat		4 670 954	27 367 925
Overføringer og disponeringer			
Tilleggsutbytte		1 129 000	
Avsatt til annen egenkapital		3 541 954	27 367 925
Sum overføringer og disponeringer	3	4 670 954	27 367 925





Organisasjonsnr: 916 648 383
H.S. HOLDING AS

BALANSE

Beløp i: NOK	Note	2023	2022
BALANSE - EIENDELER			
Anleggsmidler			
Immaterielle eiendeler			
Utsatt skattefordel	2		
Finansielle anleggsmidler			
Investering i datterselskap	4	212 009	822 097
Investering i annet foretak i samme konsern	4		
Lån til foretak i samme konsern		708 448	533 082
Sum finansielle anleggsmidler	5	920 457	1 355 179
Sum anleggsmidler		920 457	1 355 179
Omløpsmidler			
Varer			
Fordringer			
Konsernfordringer			33 807 981
Sum fordringer	5		33 807 981
Investeringer			
Aksjer og andeler i foretak i samme konsern	4		
Markedsbaserte aksjer	6	22 638 692	18 834 659
Markedsbaserte obligasjoner	6		
Andre finansielle instrumenter	6	25 416 501	13 036 085
Sum investeringer		48 055 193	31 870 743
Bankinnskudd, kontanter og lignende			
Bankinnskudd, kontanter o. l.		1 896 241	41 902
Sum bankinnskudd, kontanter og lignende		1 896 241	41 902
Sum omløpsmidler		49 951 435	65 720 626
SUM EIENDELER		50 871 892	67 075 805

BALANSE - EGENKAPITAL OG GJELD

Egenkapital
Innskutt egenkapital



Aksjekapital	3, 7	175 000	175 000
Beholdning av egne aksjer	7		
Overkurs	3		
Sum innskutt egenkapital		175 000	175 000
Opptjent egenkapital			
Annen egenkapital	3	36 344 404	32 802 450
Sum opptjent egenkapital		36 344 404	32 802 450
Sum egenkapital	3	36 519 404	32 977 450
Gjeld			
Langsiktig gjeld			
Utsatt skatt	2		
Annen langsiktig gjeld			
Sum langsiktig gjeld		0	0
Kortsiktig gjeld			
Betalbar skatt	2		11 642
Kortsiktig konserngjeld		13 452 488	34 076 198
Annen kortsiktig gjeld		900 000	10 515
Sum kortsiktig gjeld		14 352 488	34 098 355
Sum gjeld		14 352 488	34 098 355
SUM EGENKAPITAL OG GJELD		50 871 892	67 075 805



Organisasjonsnr: 916 648 383
H.S. HOLDING AS

NOTEOPPLYSNINGER - SELSKAP - alle poster oppgitt i hele tall

Note

Antall årsverk i regnskapsåret
0.00

Sum Beløp

Balanseført verdi 31.12. Varige driftsmidler Immaterielle eiend.

Konsernregnskap

Morselskapet sitt navn

Forretningskontor for morselskapet

Begrunnelse for at datterselskap er utelatt fra konsolideringen

Samlet beløp - tilknyttet selskap Årets Fjorårets

Samlet beløp - foretak i samme konsern Årets Fjorårets

Samlet beløp - foretak i samme konsern Årets Fjorårets

Samlet beløp - felles kontrollert virksomhet Årets Fjorårets

Pantstillelse Beløp

Beholdning av egne aksjer Antall Pålydende Andel av aksjek.



Til generalforsamlingen i H.S Holding AS

Uavhengig revisors beretning for 2023

Konklusjon

Vi har revidert H.S Holding AS sitt årsregnskap som viser et overskudd på kr 4 670 954. Årsregnskapet består av balanse per 31. desember 2023, resultatregnskap for regnskapsåret avsluttet per denne datoen og noter til årsregnskapet, herunder et sammendrag av viktige regnskapsprinsipper.

Etter vår mening

- oppfyller årsregnskapet gjeldende lovkrav, og
- gir årsregnskapet et rettviseende bilde av selskapets finansielle stilling per 31. desember 2023 og av dets resultat for regnskapsåret avsluttet per denne datoen i samsvar med regnskapslovens regler og god regnskapsskikk i Norge.

Grunnlag for konklusjonen

Vi har gjennomført revisjonen i samsvar med International Standards on Auditing (ISA-ene). Våre oppgaver og plikter i henhold til disse standardene er beskrevet nedenfor under Revisors oppgaver og plikter ved revisjonen av årsregnskapet. Vi er uavhengige av selskapet i samsvar med kravene i relevante lover og forskrifter i Norge og International Code of Ethics for Professional Accountants (inkludert internasjonale uavhengighetsstandarder) utstedt av International Ethics Standards Board for Accountants (IESBA-reglene), og vi har overholdt våre øvrige etiske forpliktelser i samsvar med disse kravene. Innhentet revisjonsbevis er etter vår vurdering tilstrekkelig og hensiktsmessig som grunnlag for vår konklusjon.

Ledelsens ansvar for årsregnskapet

Styret (ledelsen) er ansvarlig for å utarbeide årsregnskapet og for at det gir et rettviseende bilde i samsvar med regnskapslovens regler og god regnskapsskikk i Norge. Ledelsen er også ansvarlig for slik intern kontroll som den finner nødvendig for å kunne utarbeide et årsregnskap som ikke inneholder vesentlig feilinformasjon, verken som følge av misligheter eller utilsiktede feil.

Ved utarbeidelsen av årsregnskapet må ledelsen ta standpunkt til selskapets evne til fortsatt drift og opplyse om forhold av betydning for fortsatt drift. Forutsetningen om fortsatt drift skal legges til grunn for årsregnskapet så lenge det ikke er sannsynlig at virksomheten vil bli avviklet.



Revisors oppgaver og plikter ved revisjonen av årsregnskapet

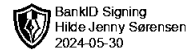
Vårt mål er å oppnå betryggende sikkerhet for at årsregnskapet som helhet ikke inneholder vesentlig feilinformasjon, verken som følge av misligheter eller utilsiktede feil, og å avgi en revisjonsberetning som inneholder vår konklusjon. Betryggende sikkerhet er en høy grad av sikkerhet, men ingen garanti for at en revisjon utført i samsvar med ISA-ene, alltid vil avdekke vesentlig feilinformasjon. Feilinformasjon kan oppstå som følge av misligheter eller utilsiktede feil. Feilinformasjon er å anse som vesentlig dersom den enkeltvis eller samlet med rimelighet kan forventes å påvirke økonomiske beslutninger som brukerne foretar basert på årsregnskapet.

For videre beskrivelse av revisors oppgaver og plikter vises det til:

<https://revisorforeningen.no/revisjonsberetninger>

Bergen, 31.05.2024
Collegium Revisjon AS

Erlend Hugaas Myrdal
statsautorisert revisor



Årsregnskap 2023 H.S. Holding AS

Resultatregnskap
Balanse
Noter til regnskapet
Revisjonsberetning


Org.nr.: 916 648 383



Resultatregnskap

H.S. Holding AS


Driftsinntekter og driftskostnader	Note	2023	2022
Annen driftskostnad		73 918	247 676
Sum driftskostnader		73 918	247 676
Driftsresultat		-73 918	-247 676
Finansinntekter og finanskostnader			
Inntekt på investering i datterselskap		0	33 807 981
Renteinntekt fra foretak i samme konsern		44 072	445 837
Annen renteinntekt		272	0
Annen finansinntekt		491 133	2 628 688
Verdøkning markedsbaserte omløpsmidler		4 693 393	0
Verdireduksjon markedsbaserte omløpsmidler		0	5 739 938
Rentekostnad til foretak i samme konsern		184 747	435 063
Annen rentekostnad		0	9
Annen finanskostnad		299 250	3 080 252
Resultat av finansposter		4 744 872	27 627 244
Resultat før skattekostnad		4 670 954	27 379 567
Skattekostnad på resultat	2	0	11 642
Årsresultat	3	4 670 954	27 367 925
Overføringer			
Tilleggsutbytte		1 129 000	0
Avsatt til annen egenkapital		3 541 954	27 367 925
Sum overføringer	3	4 670 954	27 367 925



Balanse

H.S. Holding AS

Eiendeler	Note	2023	2022
Anleggsmidler			
Finansielle anleggsmidler			
Investeringer i datterselskap	4	212 009	822 097
Lån til foretak i samme konsern		708 448	533 082
Sum finansielle anleggsmidler	5	920 457	1 355 179
Sum anleggsmidler		920 457	1 355 179
Omløpsmidler			
Fordringer			
Konsernfordringer		0	33 807 981
Sum fordringer	5	0	33 807 981
Investeringer			
Markedsbaserte aksjer	6	22 638 692	18 834 659
Andre finansielle instrumenter	6	25 416 501	13 036 085
Sum investeringer		48 055 193	31 870 743
Bankinnskudd, kontanter o.l.		1 896 241	41 902
Sum omløpsmidler		49 951 435	65 720 626
Sum eiendeler		50 871 892	67 075 805



Balanse

H.S. Holding AS

Egenkapital og gjeld	Note	2023	2022
Egenkapital			
Innskutt egenkapital			
Aksjekapital	3, 7	175 000	175 000
Sum innskutt egenkapital		175 000	175 000
Opptjent egenkapital			
Annen egenkapital	3	36 344 404	32 802 450
Sum opptjent egenkapital		36 344 404	32 802 450
Sum egenkapital	3	36 519 404	32 977 450
Gjeld			
Kortsiktig gjeld			
Betalbar skatt	2	0	11 642
Konserngjeld		13 452 488	34 076 198
Annen kortsiktig gjeld		900 000	10 515
Sum kortsiktig gjeld		14 352 488	34 098 355
Sum gjeld		14 352 488	34 098 355
Sum egenkapital og gjeld		50 871 892	67 075 805

Bergen, 30.05.2024
Styret i H.S. Holding AS

Hilde Jenny Sørensen
styreleder



Noter

H.S. Holding AS

Regnskapsprinsipper

Årsregnskapet er satt opp i samsvar med regnskapsloven og NRS 8 - God regnskapsskikk for små foretak.

Skatt

Skattekostnaden i resultatregnskapet omfatter både periodens betalbare skatt og endring i utsatt skatt. Utsatt skatt er beregnet med 22 % på grunnlag av de midlertidige forskjeller som eksisterer mellom regnskapsmessige og skattemessige verdier, samt ligningsmessig underskudd til fremføring ved utgangen av regnskapsåret. Skatteøkende og skattereduserende midlertidige forskjeller som reverserer eller kan reverseres i samme periode er utlignet og nettoført.

Klassifisering og vurdering av omløpsmidler

Omløpsmidler og kortsiktig gjeld omfatter normalt poster som forfaller til betaling innen ett år etter balansedagen, samt poster som knytter seg til varekretsløpet. Omløpsmidler vurderes til laveste verdi av anskaffelseskost og virkelig verdi

FIFO-metoden for tilordning av anskaffelseskost for ombyttbare finansielle eiendeler, laveste verdis prinsipp for markedsbaserte finansielle omløpsmidler, og kostmetoden er benyttet for investeringer i datterselskap/tilknyttet selskap..

Aksjer i datterselskap

Datterselskap vurderes etter kostmetoden i selskapsregnskapet. Investeringen er vurdert til anskaffelseskost for aksjene med mindre nedskrivning har vært nødvendig. Det er foretatt nedskrivning til virkelig verdi når verdifall skyldes årsaker som ikke kan forventes å være forbigående og det må anses nødvendig etter god regnskapsskikk. Nedskrivninger er reversert når grunnlaget for nedskrivning ikke lenger er til stede.

Utbytte, konsernbidrag og andre utdelinger fra datterselskap er inntektsført samme år som det er avsatt i givers regnskap. Overstiger utbytte / konsernbidraget andelen av opptjent resultat etter anskaffelsestidspunktet, representerer den overskytende del tilbakebetaling av investert kapital, og utdelingene er fratrukket investeringens verdi i balansen til morselskapet.



Noter

H.S. Holding AS

Note 1 Lønnskostnader og antall årsverk

Selskapet har i 2023 sysselsatt 0 årsverk.

Note 2 Skatt

Årets skattekostnad	2023	2022
Resultatført skatt på ordinært resultat:		
Betalbar skatt	0	11 642
Endring i utsatt skattefordel	0	0
Skattekostnad ordinært resultat	0	11 642
Skattepliktig inntekt:		
Resultat før skatt	4 670 954	27 379 568
Permanente forskjeller	-9 422 249	-27 326 652
Skattepliktig inntekt	-4 751 295	52 916
Betalbar skatt i balansen:		
Betalbar skatt på årets resultat	0	11 642
Sum betalbar skatt i balansen	0	11 642


Note 3 Egenkapital

	Aksjekapital	Annen egenkapital	Sum egenkapital
Pr. 31.12.2022	175 000	32 802 450	32 977 450
Årets resultat		4 670 954	4 670 954
Tilleggs Utbytte		-1 129 000	-1 129 000
Pr 31.12.2023	175 000	36 344 404	36 519 404

Note 4 Datterselskap

Datterselskap	Eierandel	Balanseført verdi	Selskapets egenkapital	Selskapets resultat
Sørensen Tobakk AS	100 %	30 000	19 065 364	10 135 290
Tobakk Sørensen AS	100 %	182 009	2 117 747	1 258 729
Sum		212 009	21 183 111	11 394 019

Investering i datterselskap vurderes etter kostmetoden i selskapsregnskapet.



Noter

H.S. Holding AS

Note 5 Lån og sikkerhetsstillelse til medlemmer av styrende organer

Selskapet har ikke gitt lån eller sikkerhetsstillelse til ledende personer, aksjeeiere med videre.

Note 6 Markedsbaserte aksjer

Markedsbaserte aksjer og obligasjoner	2023	2022
Markedsverdi	48 055 193	31 870 743
Anskaffelseskost	43 032 526	32 115 498

Note 7 Aksjonærer

Aksjekapitalen i H.S. Holding AS pr. 31.12 består av:

	Antall	Pålydende	Bokført
Ordinære aksjer	75 000	2,3	175 000
Sum	75 000		175 000

Eierstruktur

De største aksjonærene i % pr. 31.12 var:

	Ordinære	Eierandel	Stemmeandel
Sørensen Hilde Jenny	38 250	51,0	51,0
Plosørensens Mathilde	18 375	24,5	24,5
Sørensen Nina	18 375	24,5	24,5
Totalt antall aksjer	75 000	100,0	100,0