



ÅRSREGNSKAPET FOR REGNSKAPSÅRET 2021 - GENERELL INFORMASJON

Enheten

Organisasjonsnummer: 919 299 835
Organisasjonsform: Aksjeselskap
Foretaksnavn: GRØNSKAG HVITEVARER AS
Forretningsadresse: Haakon VII's gate 11B
7041 TRONDHEIM

Regnskapsår

Årsregnskapets periode: 01.01.2021 - 31.12.2021

Konsern

Morselskap i konsern: Nei

Regnskapsregler

Regler for små foretak benyttet: Ja
Benyttet ved utarbeidelsen av årsregnskapet til selskapet: Regnskapslovens alminnelige regler

Årsregnskapet fastsatt av kompetent organ

Bekreftet av representant for selskapet: Jan Arild Grønskag
Dato for fastsettelse av årsregnskapet: 30.06.2022

Grunnlag for avgivelse

År 2021: Årsregnskapet er elektronisk innlevert
År 2020: Tall er hentet fra elektronisk innlevert årsregnskap fra 2021

Det er ikke krav til at årsregnskapet m.v. som sendes til Regnskapsregisteret er undertegnet. Kontrollen på at dette er utført ligger hos revisor/enhetens øverste organ. Sikkerheten ivaretas ved at innsender har rolle/rettighet for innsending av årsregnskapet via Altinn, og ved at det bekreftes at årsregnskapet er fastsatt av kompetent organ.

Brønnøysundregistrene, 08.06.2023



Resultatregnskap

Beløp i: NOK	Note	2021	2020
RESULTATREGNSKAP			
Inntekter			
Salgsinntekt		8 150 866	9 383 384
Annen driftsinntekt		179 625	207 615
Sum inntekter		8 330 491	9 590 999
Kostnader			
Varekostnad		5 730 795	6 474 648
Lønnskostnad	1	1 182 863	1 279 933
Avskrivning av driftsmidler og immaterielle eiendeler	2	43 056	43 055
Annen driftskostnad		1 756 145	1 696 015
Sum kostnader		8 712 858	9 493 651
Driftsresultat		-382 367	97 348
Finansinntekter og finanskostnader			
Annen renteinntekt		2 170	6 358
Sum finansinntekter		2 170	6 358
Annen rentekostnad		47 414	70 927
Annen finanskostnad		8 000	8 000
Sum finanskostnader		55 414	78 927
Netto finans		-53 243	-72 569
Ordinært resultat før skattekostnad		-435 611	24 779
Skattekostnad på ordinært resultat	3		
Ordinært resultat etter skattekostnad		-435 611	24 779
Årsresultat	4	-435 611	24 779
Årsresultat etter minoritetsinteresser		-435 611	24 779
Totalresultat		-435 611	24 779
Overføringer og disponeringer			



Resultatregnskap

Beløp i: NOK	Note	2021	2020
Udekket tap		-435 611	24 779
Sum overføringer og disponeringer		-435 611	24 779



Balanse

Beløp i: NOK	Note	2021	2020
BALANSE - EIENDELER			
Anleggsmidler			
Immaterielle eiendeler			
Utsatt skattefordel	3		
Varige driftsmidler			
Tomter, bygninger o.a. fast eiendom	2		
Maskiner og anlegg	2		
Skip og flytende installasjoner	2		
Driftsløsøre, inventar o.a. utstyr	2	43 056	86 111
Sum varige driftsmidler		43 056	86 111
Finansielle anleggsmidler			
Andre langsiktige fordringer	5	800 000	800 000
Sum finansielle anleggsmidler		800 000	800 000
Sum anleggsmidler		843 056	886 111
Omløpsmidler			
Varer			
Sum varer		1 014 607	934 769
Fordringer			
Kundefordringer		12 906	4 113
Andre kortsiktige fordringer		298 574	339 397
Sum fordringer		311 480	343 510
Bankinnskudd, kontanter og lignende			
Bankinnskudd, kontanter o.l.	6	244 617	282 478
Sum bankinnskudd, kontanter og lignende		244 617	282 478
Sum omløpsmidler		1 570 703	1 560 756
SUM EIENDELER		2 413 759	2 446 868



Balanse

Beløp i: NOK	Note	2021	2020
BALANSE - EGENKAPITAL OG GJELD			
Egenkapital			
Innskutt egenkapital			
Aksjekapital		400 000	400 000
Sum innskutt egenkapital		400 000	400 000
Opptjent egenkapital			
Udekket tap		2 200 473	1 764 862
Sum opptjent egenkapital		-2 200 473	-1 764 862
Sum egenkapital	4	-1 800 473	-1 364 862
Gjeld			
Langsiktig gjeld			
Utsatt skatt	3		
Annen langsiktig gjeld			
Øvrig langsiktig gjeld	5	250 856	389 000
Sum annen langsiktig gjeld		250 856	389 000
Sum langsiktig gjeld		250 856	389 000
Kortsiktig gjeld			
Leverandørgjeld	5	3 655 551	3 111 734
Betalbar skatt	3		
Skyldig offentlige avgifter		163 049	193 320
Annen kortsiktig gjeld		144 776	117 676
Sum kortsiktig gjeld		3 963 376	3 422 730
Sum gjeld		4 214 232	3 811 730
SUM EGENKAPITAL OG GJELD		2 413 759	2 446 868



Brønnøysundregistrene

ÅRSREGNSKAP FOR REGNSKAPSÅRET 2021 - GENERELL INFORMASJON

Journalnummer: 2022 604187

Enheten

Organisasjonsnummer: 919 299 835
Organisasjonsform: Aksjeselskap
Foretaksnavn: GRØNSKAG HVITEVARER AS
Forretningsadresse: Haakon VII's gate 11B
7041 TRONDHEIM

Regnskapsår

Årsregnskapets periode: 01.01.2021 - 31.12.2021

Konsern

Morselskap i konsern: Nei

Regnskapsregler

Regler for små foretak benyttet: Ja
Benyttet ved utarbeidelsen av
årsregnskapet til selskapet: Regnskapslovens alminnelige regler

Årsregnskapet fastsatt av kompetent organ

Bekreftet av representant for selskapet: Jan Arild Grønskag
Dato for fastsettelse av årsregnskapet: 30.06.2022

Revisjon

Årsregnskapet er utarbeidet av ekstern
autorisert regnskapsfører: Ja
Ekstern autorisert regnskapsfører har i
løpet av regnskapsåret bistått ved den
løpende regnskapsføringen eller utført
andre tjenester for selskapet enn å
utarbeide årsregnskapet: Ja

Grunnlag for avgivelse

År 2021: Årsregnskap er elektronisk innlevert.
År 2020: Tall er hentet fra elektronisk innlevert årsregnskap fra 2021.

Det er ikke krav til at årsregnskapet m.v. som sendes til Regnskapsregisteret er undertegnet. Kontrollen på at dette er utført ligger hos revisor/enhetens øverste organ. Sikkerheten ivaretas ved at innsender har rolle/rettighet for innsending av årsregnskapet via Altinn, og ved at det bekreftes at årsregnskapet er fastsatt av kompetent organ.

Brønnøysundregistrene, 09.07.2022

Brønnøysundregistrene
Postadresse: Postboks 900, 8910 Brønnøysund
Telefon: 75 00 75 00
E-post: firmapost@brreg.no Internett: www.brreg.no
Organisasjonsnummer: 974 760 673



Organisasjonsnr: 919 299 835
GRØNSKAG HVITEVARER AS

RESULTATREGNSKAP

Beløp i: NOK	Note	2021	2020
RESULTATREGNSKAP			
Inntekter			
Salgsinntekt		8 150 866	9 383 384
Annen driftsinntekt		179 625	207 615
Sum inntekter		8 330 491	9 590 999
Kostnader			
Varekostnad		5 730 795	6 474 648
Lønnskostnad	1	1 182 863	1 279 933
Avskrivning av driftsmidler og immaterielle eiendeler	2	43 056	43 055
Annen driftskostnad		1 756 145	1 696 015
Sum kostnader		8 712 858	9 493 651
Driftsresultat		-382 367	97 348
Finansinntekter og finanskostnader			
Annen renteinntekt		2 170	6 358
Sum finansinntekter		2 170	6 358
Annen rentekostnad		47 414	70 927
Annen finanskostnad		8 000	8 000
Sum finanskostnader		55 414	78 927
Netto finans		-53 243	-72 569
Ordinært resultat før skattekostnad			
Skattekostnad på ordinært resultat	3	-435 611	24 779
Ordinært resultat etter skattekostnad		-435 611	24 779
Årsresultat	4	-435 611	24 779
Årsresultat etter minoritetsinteresser		-435 611	24 779
Totalresultat		-435 611	24 779
Overføringer og disponeringer			
Udekket tap		-435 611	24 779
Sum overføringer og disponeringer		-435 611	24 779



Organisasjonsnr: 919 299 835
GRØNSKAG HVITEVARER AS

BALANSE

Beløp i: NOK	Note	2021	2020
BALANSE - EIENDELER			
Anleggsmidler			
Immaterielle eiendeler			
Utsatt skattefordel	3		
Varige driftsmidler			
Tomter, bygninger o.a. fast eiendom	2		
Maskiner og anlegg	2		
Skip og flytende installasjoner	2		
Driftsløsøre, inventar o. a. utstyr	2	43 056	86 111
Sum varige driftsmidler		43 056	86 111
Finansielle anleggsmidler			
Andre langsiktige fordringer	5	800 000	800 000
Sum finansielle anleggsmidler		800 000	800 000
Sum anleggsmidler		843 056	886 111
Omløpsmidler			
Varer			
Sum varer		1 014 607	934 769
Fordringer			
Kundefordringer		12 906	4 113
Andre kortsiktige fordringer		298 574	339 397
Sum fordringer		311 480	343 510
Bankinnskudd, kontanter og lignende			
Bankinnskudd, kontanter o. l.	6	244 617	282 478
Sum bankinnskudd, kontanter og lignende		244 617	282 478
Sum omløpsmidler		1 570 703	1 560 756
SUM EIENDELER		2 413 759	2 446 868

BALANSE - EGENKAPITAL OG GJELD

Egenkapital



Innskutt egenkapital			
Aksjekapital		400 000	400 000
Sum innskutt egenkapital		400 000	400 000
Opptjent egenkapital			
Udekket tap		2 200 473	1 764 862
Sum opptjent egenkapital		-2 200 473	-1 764 862
Sum egenkapital	4	-1 800 473	-1 364 862
Gjeld			
Langsiktig gjeld			
Utsatt skatt	3		
Annen langsiktig gjeld			
Øvrig langsiktig gjeld	5	250 856	389 000
Sum annen langsiktig gjeld		250 856	389 000
Sum langsiktig gjeld		250 856	389 000
Kortsiktig gjeld			
Leverandørgjeld	5	3 655 551	3 111 734
Betalbar skatt	3		
Skyldig offentlige avgifter		163 049	193 320
Annen kortsiktig gjeld		144 776	117 676
Sum kortsiktig gjeld		3 963 376	3 422 730
Sum gjeld		4 214 232	3 811 730
SUM EGENKAPITAL OG GJELD		2 413 759	2 446 868



Organisasjonsnr: 919 299 835
GRØNSKAG HVITEVARER AS

NOTEOPPLYSNINGER - SELSKAP - alle poster oppgitt i hele tall

Note

Antall aksjer og aksjeeiere

Note

2

Antall årsverk i regnskapsåret

Virksomheten har hatt følgende antall årsverk:
3.00

Omløpsmidler Startdato Sluttdato Endring

Skattemessig fremf.undersk. Startdato Sluttdato Endring

Kortsiktig gjeld Startdato Sluttdato Endring



Ansvarlige partnere:
Svein Brataas
Ole Christian Rasmussen
Per Edwin Engen

Til generalforsamlingen i Grønskog Hvitevarer AS

Medlem av
Den Norske Revisorforening

UAVHENGIG REVISORS BERETNING

Konklusjon

Vi har revidert Grønskog Hvitevarer AS' årsregnskap som viser et underskudd på kr 435 611. Årsregnskapet består av balanse per 31.12.2021, resultatregnskap for regnskapsåret avsluttet per denne datoen og noter til årsregnskapet, herunder et sammendrag av viktige regnskapsprinsipper.

Etter vår mening

- oppfylder årsregnskapet gjeldende lovkrav, og
- gir årsregnskapet et rettviseende bilde av selskapets finansielle stilling per 31.12.2021 og av dets resultat for regnskapsåret avsluttet per denne datoen i samsvar med regnskapslovens regler og god regnskapsskikk i Norge.

Grunnlag for konklusjonen

Vi har gjennomført revisjonen i samsvar med de internasjonale revisjonsstandardene International Standards on Auditing (ISA-ene). Våre oppgaver og plikter i henhold til disse standardene er beskrevet nedenfor under Revisors oppgaver og plikter ved revisjonen av årsregnskapet. Vi er uavhengige av selskapet slik det kreves i lov, forskrift og International Code of Ethics for Professional Accountants (inkludert internasjonale uavhengighetsstandarder) utstedt av the International Ethics Standards Board for Accountants (IESBA-reglene), og vi har overholdt våre øvrige etiske forpliktelser i samsvar med disse kravene. Innhentet revisjonsbevis er etter vår vurdering tilstrekkelig og hensiktsmessig som grunnlag for vår konklusjon.

Presisering av vesentlig usikkerhet knyttet til fortsatt drift

Selskapet opplyser i note 4 at selskapet har pådratt seg et tap på 435 611 i regnskapsåret 2021. Dette forholdet og andre omstendigheter som er beskrevet i note 4 indikerer at det foreligger en vesentlig usikkerhet som kan skape tvil av betydning om selskapets evne til fortsatt drift. Dette forholdet har ingen betydning for vår konklusjon om årsregnskapet.

Styrets og daglig leders ansvar for årsregnskapet

Styret og daglig leder (ledelsen) er ansvarlig for å utarbeide årsregnskapet og for at det gir et rettviseende bilde i samsvar med regnskapslovens regler og god regnskapsskikk i Norge. Ledelsen er også ansvarlig for slik intern kontroll som den finner nødvendig for å kunne utarbeide et årsregnskap som ikke inneholder vesentlig feilinformasjon, verken som følge av misligheter eller utilsiktede feil.



Ved utarbeidelsen av årsregnskapet må ledelsen ta standpunkt til selskapets evne til fortsatt drift og opplyse om forhold av betydning for fortsatt drift. Forutsetningen om fortsatt drift skal legges til grunn for årsregnskapet så lenge det ikke er sannsynlig at virksomheten vil bli avvirket.

Revisors oppgaver og plikter ved revisjonen av årsregnskapet

Vårt mål er å oppnå betryggende sikkerhet for at årsregnskapet som helhet ikke inneholder vesentlig feilinformasjon, verken som følge av misligheter eller utilsiktede feil, og å avgi en revisjonsberetning som inneholder vår konklusjon. Betryggende sikkerhet er en høy grad av sikkerhet, men ingen garanti for at en revisjon utført i samsvar med ISA-ene, alltid vil avdekke vesentlig feilinformasjon som eksisterer. Feilinformasjon kan oppstå som følge av misligheter eller utilsiktede feil. Feilinformasjon blir vurdert som vesentlig dersom den enkeltvis eller samlet med rimelighet kan forventes å påvirke økonomiske beslutninger som brukerne foretar basert på årsregnskapet.

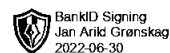
For videre beskrivelse av revisors oppgaver og plikter vises det til:
<https://revisorforeningen.no/revisjonsberetninger>

Andre forhold

Selskapets reelle egenkapital er tapt i sin helhet. Styret har ikke oppfylt sin handleplikt etter aksjeloven § 3-5.

Moss, 30.06.2022
BDT Viken Revisjon AS

Ole Christian Rasmussen
Statsautorisert revisor
(Elektronisk signatur)



Årsregnskap 2021

Grønskag Hvitevarer AS

Innhold:

Resultat
Balanse
Noter
Revisors beretning



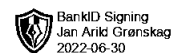
Org.nr: 919 299 835



Resultatregnskap

Grønskag Hvitvarer AS

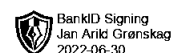
Driftsinntekter og driftskostnader	Note	2021	2020
Salgsinntekt		8 150 866	9 383 384
Annen driftsinntekt		179 625	207 615
Sum driftsinntekter		8 330 491	9 590 999
Varekostnad		5 730 795	6 474 648
Lønnskostnad	1	1 182 863	1 279 933
Avskrivning av driftsmidler og immaterielle eiendeler	2	43 056	43 055
Annen driftskostnad		1 756 145	1 696 015
Sum driftskostnader		8 712 858	9 493 651
Driftsresultat		-382 367	97 348
Finansinntekter og finanskostnader			
Annen renteinntekt		2 170	6 358
Annen rentekostnad		47 414	70 927
Annen finanskostnad		8 000	8 000
Resultat av finansposter		-53 243	-72 569
Ordinært resultat før skattekostnad		-435 611	24 779
Skattekostnad på ordinært resultat	3	0	0
Ordinært resultat		-435 611	24 779
Årsresultat	4	-435 611	24 779
Overføringer			
Overført til udekket tap		435 611	-24 779
Sum overføringer		-435 611	24 779



Balanse

Grønskag Hvitevarer AS

Eiendeler	Noter	2021	2020
Anleggsmidler			
Varige driftsmidler			
Driftsløsøre, inventar o.a. utstyr	2	43 056	86 111
Sum varige driftsmidler		43 056	86 111
Andre langsiktige fordringer	5	800 000	800 000
Sum finansielle anleggsmidler		800 000	800 000
Sum anleggsmidler		843 056	886 111
Omløpsmidler			
Lager av varer		1 014 607	934 769
Fordringer			
Kundefordringer		12 906	4 113
Andre kortsiktige fordringer		298 574	339 397
Sum fordringer		311 480	343 510
Bankinnskudd, kontanter o.l.	6	244 617	282 478
Sum omløpsmidler		1 570 703	1 560 756
Sum eiendeler		2 413 759	2 446 868



Balanse

Grønskag Hvitvarer AS

Egenkapital og gjeld	Noter	2021	2020
Egenkapital			
Innskutt egenkapital			
Aksjekapital		400 000	400 000
Sum innskutt egenkapital		400 000	400 000
Opptjent egenkapital			
Udekket tap		-2 200 473	-1 764 862
Sum opptjent egenkapital		-2 200 473	-1 764 862
Sum egenkapital	4	-1 800 473	-1 364 862
Gjeld			
Øvrig langsiktig gjeld	5	250 856	389 000
Sum annen langsiktig gjeld		250 856	389 000
Kortsiktig gjeld			
Leverandørgjeld	5	3 655 551	3 111 734
Skyldig offentlige avgifter		163 049	193 320
Annen kortsiktig gjeld		144 776	117 676
Sum kortsiktig gjeld		3 963 376	3 422 730
Sum gjeld		4 214 232	3 811 730
Sum egenkapital og gjeld		2 413 759	2 446 868

Trondheim, 30.06.2022
Styret i Grønskag Hvitvarer AS

Jan Arild Grønskag
styreleder/daglig leder



Noter

Grønskag Hvitvarer AS

Regnskapsprinsipper

Årsregnskapet er satt opp i samsvar med regnskapsloven og NRS 8 - God regnskapsskikk for små foretak.

Driftsinntekter

Inntektsføring ved salg av varer skjer på leveringstidspunktet. Tjenester inntektsføres etter hvert som de leveres.

Skatt

Skattekostnaden i resultatregnskapet omfatter både periodens betalbare skatt og endring i utsatt skatt. Utsatt skatt er beregnet med 22 % på grunnlag av de midlertidige forskjeller som eksisterer mellom regnskapsmessige og skattemessige verdier, samt ligningsmessig underskudd til fremføring ved utgangen av regnskapsåret. Skatteøkende og skattereduserende midlertidige forskjeller som reverserer eller kan reverseres i samme periode er utlignet og nettoført.

Klassifisering og vurdering av anleggsmidler

Anleggsmidler omfatter eiendeler bestemt til varig eie og bruk. Anleggsmidler er vurdert til anskaffelseskost. Varige driftsmidler balanseføres og avskrives over driftsmidlets økonomiske levetid. Avskrivningsperioden for fast eiendom anskaffet etter 2009 er dekomponert i en del som gjelder råbygget og en del som gjelder faste tekniske installasjoner. Varige driftsmidler nedskrives til gjenvinnbart beløp ved verdifall som forventes ikke å være forbigående. Gjenvinnbart beløp er det høyeste av netto salgsverdi og verdi i bruk. Verdi i bruk er nåverdi av fremtidige kontantstrømmer knyttet til eiendelen. Nedskrivningen reverseres når grunnlaget for nedskrivningen ikke lenger er til stede.

Klassifisering og vurdering av omløpsmidler

Omløpsmidler og kortsiktig gjeld omfatter normalt poster som forfaller til betaling innen ett år etter balansedagen, samt poster som knytter seg til varekretsløpet. Omløpsmidler vurderes til laveste verdi av anskaffelseskost og virkelig verdi.

Varer

Varer er vurdert til det laveste av anskaffelseskost og netto salgsverdi.

Fordringer

Kundefordringer og andre fordringer oppføres til pålydende etter fradrag for avsetning til forventet tap. Avsetning til tap gjøres på grunnlag av en individuell vurdering av de enkelte fordringene.



Noter

Grønskaag Hvitvarer AS

Note 1 Lønnskostnader

Lønnskostnader

	2021	2020
Lønninger	1 013 746	1 086 414
Arbeidsgiveravgift	146 300	156 562
Pensjonskostnader	19 453	19 564
Andre ytelser	3 363	17 392
Sum	1 182 863	1 279 933

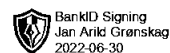
Selskapet har i 2021 sysselsatt 3 årsverk.

Note 2 Anleggsmidler

	Driftsløsøre, inventar ol.	Sum
Anskaffelseskost pr. 01.01.21	129 167	129 167
= Anskaffelseskost 31.12.21	129 167	129 167
Akkumulerte avskrivninger 31.12.21	86 111	86 111
= Bokført verdi 31.12.21	43 056	43 056
Årets ordinære avskrivninger	43 056	43 056
Økonomisk levetid	3 år	

Note 3 Skatt

Årets skattekostnad	2021	2020
Resultatført skatt på ordinært resultat:		
Betalbar skatt	0	0
Endring i utsatt skattefordel	0	0
Skattekostnad ordinært resultat	0	0
Skattepliktig inntekt:		
Ordinært resultat før skatt	-435 611	24 779
Permanente forskjeller	0	0
Endring i midlertidige forskjeller	-74 560	60 273
Anvendelse av fremførbart underskudd	0	-85 052
Skattepliktig inntekt	-510 171	0
Betalbar skatt i balansen:		
Betalbar skatt på årets resultat	0	0
Sum betalbar skatt i balansen	0	0



Noter

Grønskag Hvidevarer AS

Skatteeffekten av midlertidige forskjeller og underskudd til fremføring som har gitt opphav til utsatt skatt og utsatte skattefordeler, spesifisert på typer av midlertidige forskjeller

	2021	2020	Endring
Varige driftsmidler	-38 864	-16 289	22 576
Varebeholdning	0	-61 507	-61 507
Fordringer	-4 371	-40 000	-35 629
Sum	-43 236	-117 796	-74 560
Akkumulert fremførbart underskudd	-2 191 667	-1 681 496	510 171
Inngår ikke i beregningen av utsatt skatt	2 234 903	1 799 292	-435 611
Utsatt skattefordel (22 %)	0	0	0

I henhold til God regnskapsskikk for små foretak balanseføres ikke utsatt skattefordel.

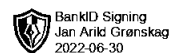
Note 4 Egenkapital

	Aksjekapital	Udekket tap	Sum egenkapital
Pr. 31.12.2020	400 000	-1 764 862	-1 364 862
Årets resultat		-435 611	-435 611
Pr 31.12.2021	400 000	-2 200 473	-1 800 473

Styret er klar over at selskapets aksjekapital er tapt og at styrets handleplikt har inntruffet. Styret har iverksatt flere tiltak for å bedre selskapets situasjon. Regnskapet er avlagt under forutsetning om fortsatt drift.

Note 5 Mellomværende med nærstående personer og selskaper

	2021	2020
Fordringer		
Depositum Skousen	800 000	800 000
Sum	800 000	800 000
Gjeld		
Gjeld til aksjonær	250 856	389 000
Leverandørgjeld - Skousen	3 642 104	3 076 327
Sum	3 892 960	3 465 327



Noter

Grønskag Hvitvarer AS

Note 6 Bundne midler

Innestående midler på skattetrekkkonto (bundne midler) er på kr. 35 867.