



ÅRSREGNSKAPET FOR REGNSKAPSÅRET 2021 - GENERELL INFORMASJON

Enheten

Organisasjonsnummer: 995 541 432
Organisasjonsform: Aksjeselskap
Foretaksnavn: WACKER CHEMICALS NORWAY AS
Forretningsadresse: Hollaveien 482
7200 KYRKSÆTERØRA

Regnskapsår

Årsregnskapets periode: 01.01.2021 - 31.12.2021

Konsern

Morselskap i konsern: Nei

Regnskapsregler

Regler for små foretak benyttet: Nei
Benyttet ved utarbeidelsen av årsregnskapet til selskapet: Forenklet IFRS

Årsregnskapet fastsatt av kompetent organ

Bekreftet av representant for selskapet: Torbjørn Halland
Dato for fastsettelse av årsregnskapet: 02.05.2022

Grunnlag for avgivelse

År 2021: Årsregnskapet er elektronisk innlevert
År 2020: Tall er hentet fra elektronisk innlevert årsregnskap fra 2021

Det er ikke krav til at årsregnskapet m.v. som sendes til Regnskapsregisteret er undertegnet. Kontrollen på at dette er utført ligger hos revisor/enhetens øverste organ. Sikkerheten ivaretas ved at innsender har rolle/rettighet for innsending av årsregnskapet via Altinn, og ved at det bekreftes at årsregnskapet er fastsatt av kompetent organ.

Brønnøysundregistrene, 28.06.2023



Resultatregnskap

Beløp i: NOK	Note	2021	2020
RESULTATREGNSKAP			
Inntekter			
Salgsinntekt		1 365 787 456	1 434 400 727
Annen driftsinntekt		14 899 662	4 664 821
Sum inntekter		1 380 687 119	1 439 065 549
Kostnader			
Endring i beholdning av varer under tilvirkning og ferdig tilvirkede varer		-94 811 196	-17 811 376
Varekostnad		841 422 026	1 076 552 911
Lønnskostnad		179 342 252	163 141 702
Avskrivning av driftsmidler og immaterielle eiendeler		115 596 086	111 612 429
Nedskrivning av varige driftsmidler og immaterielle eiendeler		4 665 470	
Annen driftskostnad		138 211 721	126 604 746
Sum kostnader		1 184 426 360	1 460 100 413
Driftsresultat		196 260 758	-21 034 864
Finansinntekter og finanskostnader			
Annen finansinntekt		21 479 646	53 410 467
Sum finansinntekter		21 479 646	53 410 467
Annen rentekostnad		6 936 204	7 470 330
Annen finanskostnad		32 699 077	49 274 550
Sum finanskostnader		39 635 281	56 744 880
Netto finans		-18 155 635	-3 334 413
Ordinært resultat før skattekostnad		178 105 123	-24 369 277
Skattekostnad på ordinært resultat		-12 823 630	4 780 416
Ordinært resultat etter skattekostnad		190 928 754	-29 149 693
Årsresultat		190 928 754	-29 149 693
Årsresultat etter minoritetsinteresser		190 928 754	-29 149 693



Resultatregnskap

Beløp i: NOK	Note	2021	2020
Totalresultat		190 928 754	-29 149 693
Overføringer og disponeringer			
Avsatt til annen egenkapital		190 928 754	-29 149 694
Sum overføringer og disponeringer		190 928 754	-29 149 694



Balanse

Beløp i: NOK	Note	2021	2020
BALANSE - EIENDELER			
Anleggsmidler			
Immaterielle eiendeler			
Utsatt skattefordel		12 823 630	
Sum immaterielle eiendeler		12 823 630	
Varige driftsmidler			
Tomter, bygninger o.a. fast eiendom		363 747 023	380 884 419
Maskiner og anlegg		975 262 471	1 029 116 076
Annlegg under utførelse		62 326 609	55 111 309
Driftsløsøre, inventar o.a. utstyr		2 177 304	1 975 426
Sum varige driftsmidler		1 403 513 407	1 467 087 230
Finansielle anleggsmidler			
Investeringer i aksjer og andeler		20 000	20 000
Sum finansielle anleggsmidler		20 000	20 000
Sum anleggsmidler		1 416 357 037	1 467 107 230
Omløpsmidler			
Varer			
Sum varer		254 573 122	252 645 345
Fordringer			
Kundefordringer		101 946 706	107 714 097
Andre kortsiktige fordringer		144 028 099	125 626 695
Sum fordringer		245 974 805	233 340 792
Investeringer			
Andre finansielle instrumenter			413 597
Sum investeringer			413 597
Bankinnskudd, kontanter og lignende			
Bankinnskudd, kontanter o.l.		76 547 575	37 096 164
Sum bankinnskudd, kontanter og lignende		76 547 575	37 096 164



Balanse

Beløp i: NOK	Note	2021	2020
Sum omløpsmidler		577 095 502	523 495 899
SUM EIENDELER		1 993 452 539	1 990 603 128
BALANSE - EGENKAPITAL OG GJELD			
Egenkapital			
Innskutt egenkapital			
Aksjekapital		334 014 000	334 014 000
Overkurs		757 200 080	757 200 080
Sum innskutt egenkapital		1 091 214 080	1 091 214 080
Opptjent egenkapital			
Annen egenkapital		59 414 002	-131 514 752
Udisponert resultat			
Sum opptjent egenkapital		59 414 002	-131 514 752
Sum egenkapital		1 150 628 082	959 699 328
Gjeld			
Langsiktig gjeld			
Annen langsiktig gjeld			
Øvrig langsiktig gjeld		145 298	302 294
Sum annen langsiktig gjeld		145 298	302 294
Sum langsiktig gjeld		145 298	302 294
Kortsiktig gjeld			
Gjeld til kredittinstitusjoner		651 260 345	839 578 876
Leverandørgjeld		125 118 227	131 337 185
Betalbar skatt			
Skyldig offentlige avgifter		10 341 099	10 317 459
Avsetning til CO2		7 466 336	14 159 282
Annen kortsiktig gjeld		48 493 153	35 208 525
Kraftkontrakter - kortsiktige			180
Sum kortsiktig gjeld		842 679 159	1 030 601 507



Balanse

Beløp i: NOK	Note	2021	2020
Sum gjeld		842 824 457	1 030 903 801
SUM EGENKAPITAL OG GJELD		1 993 452 539	1 990 603 129



Wacker Chemicals Norway AS
Årsregnskap/Financial statements
2021



Wacker Chemicals Norway AS Styrets årsberetning 2021

Wacker Chemicals Norway AS ble stiftet 25. mai 2010 av Wacker Chemie AG. Wacker-konsernet kjøpte virksomheten ved Holla Smelteverk med virkning pr 1. juli 2010.

Virksomheten ved Holla Smelteverk ble etablert i 1964. Bedriften driver produksjon og salg av Silisium og MicroSilica. Verket har totalt 4 produksjonsenheter. Wacker Chemicals Norway AS har sin virksomhet i egne lokaler på Sagøren i Hemne kommune.

Årsregnskapet er avgitt under forutsetning om fortsatt drift. Selskapet er en integrert del av produksjonskjeden i Wacker Chemie AG og har som målsetning å levere all sin produksjon til neste ledd i produksjonskjeden. Verket har hatt full kapasitetsutnyttelse i hele 2021. Kapasitetsutnyttelsen forventes å holde seg på dette nivået i de kommende årene.

Styret ser positivt på konkurransesituasjonen og fremtiden for verket. Styret forventer en positiv EBITDA i 2022, basert på dagens marked.

Det har etter regnskapsårets slutt ikke inntruffet forhold av vesentlig betydning for stilling og resultat.

KLIMAPOLITIKK

Bedriften er miljøsertifisert iht ISO 14001. Å være miljøsertifisert pålegger bedriften å ha et miljøstyringssystem som dokumenterer at det skjer løpende miljøforbedringer og at gjeldende lover og forskrifter til enhver tid følges.

Hvert år betaler bedriften inn et beløp til Prosessindustriens Miljøfond, som støtter tiltak for reduksjon av SO₂-utslipp i Norge.

Myndighetene i Norge har fokus på reduksjon av NO_x. Bakgrunnen for dette er at foreløpige utslippstall viser at Norge ikke vil klare reduksjon i NO_x-utslippet i den størrelsesorden som landet har forpliktet seg til gjennom Gøteborgprotokollen. Bedriften måler kontinuerlig utslipp av NO_x. Verket har investert i ny teknologi ved det to produksjonsenhetene som har vist reduksjoner i utslipp av NO_x.

Bedriften tar sikte på karbonnøytralitet innen 2030. I løpet av 2022 skal anlegget teste ulike kilder til biokarbon for å redusere CO₂-utslipp.

FORSKNING OG UTVIKLING

Selskapet driver FoU aktiviteter gjennom deltagelse i SFI og High Eff knyttet til NTNU Sintef. Selskapet driver også utvikling gjennom samarbeid internt i Wacker konsernet.



PERSONALFORHOLD OG ARBEIDSMILJØ

Det totale sykefraværet var på 4,6 % i 2021. Det er en økning i sykefraværet på 0,3 % sammenlignet med foregående år. I metallurgisk bransje var sykefraværet på 6,1 % i 2021.

Smelteverkindustrien generelt er betydelig mannsdominert. I bedriften er 21 av totalt 192 ansatte kvinner. Det er ingen kvinnelige medlemmer i styret. Wacker ønsker å medvirke til økt kvinneandel og vil ved nyansettelse oppfordre kvinner til å søke.

Wacker ønsker et inkluderende arbeidsmiljø der enhver er forventet å medvirke til et fellesskap fritt for diskriminering. Bedriften vil fremme like arbeidsmuligheter og rettfærdig behandling av alle ansatte.

Bedriften arbeider aktivt for å tilpasse arbeidsforholdene slik at personer med nedsatt funksjonsevne også kan ta arbeid i bedriften.

RESULTAT OG FINANSIELL STILLING

Selskapet hadde i 2021 et årsoverskudd på TNOK 190 929, som styret foreslår i sin helhet blir avsatt til annen egenkapital. Hovedårsaken til resultatforbedring fra 2020 til 2021 er en besluttet kraftkontrakt for selskapet samt positiv utvikling på selskapets drift.

Selskapets finansielle stilling er tilfredsstillende. Egenkapitalandelen utgjør 48 %. Selskapets ledelse vurderer egenkapitalen som forsvarlig ut fra risikoen og omfanget av virksomheten.

Regnskapet er avlagt etter samsvar med forenklet International Financial Reporting Standard (IFRS).

LIKVIDITET OG KONTANTSTRØM

Det er styrets vurdering at selskapets likviditet pr 31.12.2021 er tilfredsstillende.

Selskapet har en positiv kontantstrøm fra operasjonelle aktiviteter på 284 mill. sammenholdt mot et driftsoverskudd for 2021 på 196 mill. Hovedårsaken til det avviket ligger i likviditetseffekter både knyttet til lager, leverandørgjeld, andre avsetninger, samt tilbakeføring av ordinære avskrivninger som ikke har likviditetseffekt for selskapet.

For 2021 var selskapets totale investeringer 57 mill.



RISIKO/FREMTIDSUTSIKTER

Selskapets finansielle risiko er knyttet til valutasvingninger. Over 90 % av selskapets omsetning skjer i euro, mens ca 2/3 av kostnadene er i annen valuta enn NOK. Selskapet har implementert en sikringsstrategi for å håndtere risikoen.

Den internasjonale markedssituasjonen er også en risikofaktor for selskapet ettersom salgsprisene i vesentlig grad påvirkes av de internasjonale konjunkturer.

I forbindelse med Covid-19, iverksatte verket tiltak i henhold til FHI sine anbefalinger. Covid-19 har ikke hatt effekter på verkets produksjonskapasitet.

Det er knyttet politisk og geopolitisk risiko til leveransene av råvarer. Selskapet har gjennom 2021 sett på tiltak som kan bedre leveringssikkerheten av råvarer. Råvaretilgangen ble i liten eller ingen grad påvirket av Covid-19. Bedriften anser risikoen forbundet med leveranser som forhøyet som følger av konflikten i Ukraina.


Selskapets kreditt risiko er begrenset. Av salget i 2021 utgjorde internt salg over 90 % av omsetningen. Også for fremtiden forventes det interne salget å ligge på dette nivået.

Selskapet er 100 % finansiert av egenkapital eller kortsiktige lån fra morselskapet. Dette innebærer liten likviditetsrisiko for selskapet. Dersom man opplever perioder med lav likviditet, har selskapet rammekreditter til morselskapet som kan benyttes.


Tidligere anså styret selskapets største risiko å være knyttet til kraftsituasjonen. Selskapet har implementert strategi der den største delen av kraftforbruket nå og i fremtiden skal være sikret med langsiktige kraftkontrakter.

Det er etablert en global forsikring for daglig ledere og styremedlemmer i konsernets virksomheter, som også inkluderer Wacker Chemicals Norway AS.


Kyrkeseterøra, 5. April 2022



Thomas Leitgeb
Styrets leder



Thomas Frey
Styremedlem



Torbjørn Halland
Daglig leder



Håvard Stamnestrø
Styremedlem



Resultatregnskap / Statement of comprehensive income 1.1. - 31.12.			
TNOK	Note	2021	2020
Driftsinntekter / Operating revenues	1,2,17	1 365 787	1 434 401
Annen driftsinntekt / Other operating income	2	14 900	4 665
Sum driftsinntekter / Total revenues		1 380 687	1 439 066
Varekostnader / Cost of goods sold	3,4	841 422	1 076 553
Beholdningsendring varer i arbeid og ferdigvarer / Changes in work in progress and finished goods	3	-94 811	-17 811
Lønnskostnader / Salary and personnel expenses	5	179 342	163 142
Avskrivninger / Depreciation	9	115 596	111 612
Nedskrivning / Impairment	9	4 665	-
Andre driftskostnader / Other operating expenses	6,17	138 213	126 605
Sum driftskostnader / Total operating expenses		1 184 427	1 460 101
Driftsresultat / Operating profit		196 260	-21 035
Finansinntekter / Financial income	7	21 480	53 410
Finanskostnader / Financial expenses	7,17	-39 635	-56 744
Netto finans / Net financial items		-18 155	-3 334
Resultat før skatt / Earnings before taxes		178 105	-24 369
Skattekostnad (- skatteinntekt) / Taxes - (tax income)	8	-12 824	4 780
Årsresultat / Profit or loss for the year		190 929	-29 149
Andre inntekter og kostnader / Other comprehensive income			
<i>Poster som vil bli reklassifisert over resultatet i etterfølgende perioder / Items to be reclassified to profit or loss in subsequent periods</i>			
Verdiendring av kraftkontrakter (kontantstrømsikring) / Change in fair value of power contracts (cashflow hedge)	17	-	-20 742
Skatteeffekt relatert til kraftkontrakter (kontantstrømsikring) / Income tax effect related to power contracts (cashflow hedge)		-	4 563
Endring i ytelsesplan/Change in Defined benefit plan		-	-987
Skatteeffekt relatert til ytelsesplan/Tax effect related to defined benefit plan		-	216
Sum andre inntekter og kostnader / Total other comprehensive income		-	-16 950
Totalresultat for perioden / Total comprehensive income for the year		190 929	-46 099
Resultatdisponering/Allocation of the profit or loss for the year			
Overført til opplyst egenkapital/transferred to retained earnings		190 929	-
Dekket av overkurs/covered by share premium		-	-46 099
Totalresultat for perioden/ Total comprehensive income for the year		190 929	-46 099



Wacker Chemicals Norway AS

Balanse / Statement of financial position 31.12.

TNOK	Note	2021	2020
Anleggsmidler / Fixed assets			
Immaterielle eiendeler / Intangible assets			
Utsatt skattefordel / Deferred tax asset	8	12 823	-
Sum immaterielle eiendeler / Total intangible assets		12 823	-
Varige driftsmidler / Tangible assets			
Tomter og bygninger / Land, plant and other property	9	363 747	380 884
Maskiner og anlegg / Machinery and equipment	9	975 262	1 029 116
Anlegg under utførelse / Equipment under construction	9	62 327	55 111
Finansiell leasing/ Right to use	9	144	301
Driftsløsøre og inventar / Fixtures and equipment	9	2 033	1 675
Sum varige driftsmidler / Total tangible assets	9	1 403 513	1 467 087
Finansielle anleggsmidler / Financial non-current assets			
Pensjonsmidler / Pension funds		-	-
Langsiktige derivater / LT derivatives		-	-
Investering i aksjer og andeler / Investment in shares		20	20
Sum Finansielle anleggsmidler / Total financial non-current assets		20	20
Sum anleggsmidler / Total non-current assets		1 416 356	1 467 107
Omløpsmidler / Current assets			
Varelager / Inventory	10	254 573	252 645
Fordringer / Receivables			
Kundefordringer / Trade receivables	11,12	101 947	107 714
Andre fordringer / Other receivables	11,12	144 028	125 627
Sum fordringer / Total receivables		245 975	233 341
Kortsiktige derivater / ST derivatives	13	-	414
Likvider og kontanter / Cash and cash equivalents	14	76 548	37 096
Sum omløpsmidler / Total current assets		577 096	523 496
Sum eiendeler / Total assets		1 993 452	1 990 603





Wacker Chemicals Norway AS

Balanse / Statement of financial position 31.12.

TNOK	Note	2021	2020
Egenkapital / Equity			
Innskutt kapital / Issued capital (332 614 shares)	15	334 014	334 014
Overkurs / Premium on shares		625 685	625 685
Oppløst egenkapital / Retained earnings		190 929	-
Total egenkapital / Total equity		1 150 628	959 699
Gjeld / Liabilities			
Langsiktig gjeld / Long term liability			
Utsatt skatt / Deferred tax	16	-	-
Finansiell leasingforpliktelse/Use to right liability		145	302
Sum langsiktig gjeld / Total long term liability		145	302
Kortsiktig gjeld / Current liabilities			
Kortsiktig gjeld til konsernselskap / Short term liability to group company	12	651 260	839 579
Leverandørgjeld / Accounts payable		125 118	131 337
Skyldig offentlige avgifter / Other current taxes		10 341	10 318
Avsetninger CO2 / Provisions CO2		7 466	14 159
Annen kortsiktig gjeld / Other current liabilities	17	48 494	35 209
Sum kortsiktig gjeld / Total current liabilities		842 679	1 030 602
Sum gjeld / Total liabilities		842 824	1 030 904
Sum egenkapital og gjeld / Total equity and liabilities		1 993 452	1 990 603


Thomas Georg Frey
Styremedlem/Board member

Kvartalsrapport, 5. april 2022

Thomas Anton Leitgeb
Styrets leder / Chairman of the board

Torbjørn Halland
Adm. direktør / Managing director


Håvard Stamnestrø
Styremedlem/Board member



Wacker Chemicals Norway AS

Oppstilling over endringer i egenkapital / Statement of changes in equity 1.1. - 31.12.

TNOK	Innskutt kapital / Issued capital	Overkurs/ Premium on shares	Opptjent egenkapital / Retained earnings	Total
Egenkapital per 1.1.21 / Equity at 1 January 2021	334 014	625 685	-	959 699
Årsresultatet / Profit for the year	-		190 929	190 929
Egenkapital per 31.12.21 / Equity at 31 December 2021	334 014	625 685	190 929	1 150 628



Wacker Chemicals Norway AS

Kontantstrømpoppstilling / Statement of cashflow 1.1. - 31.12.

TNØK	2021	2020
Kontantstrømmer fra operasjonelle aktiviteter / Cash flow from operations		
Resultat før skattekostnad / Profit before income taxes	178 105	-46 099
Periodens betalte skatt / Taxes paid in the period	-	-
Avskrivninger / Depreciations	115 596	111 613
Nedskrivning anleggsmidler / Impairment of fixed assets	4 665	-
Endring i varelager / Change in inventory	-1 928	16 072
Endring i kundefordringer / Change in trade debtors	5 767	18 276
Endring i leverandørgjeld / Change in trade creditors	-6 219	30 769
Differences in expensed pensions and payments in/out of the pension scheme	-	-
Verdiendring finansielle instrumenter/Value change financial instruments	257	17 798
Endring i andre tidsavgrensningsposter / Change in other provisions	-11 607	-56 625
Netto kontantstrøm fra operasjonelle aktiviteter / Net cash flow from operations	284 636	91 804
Kontantstrømmer fra investeringsaktiviteter / Cash flow from investments		
Utbetalinger ved kjøp av varige driftsmidler / Purchase of fixed assets	-56 865	-56 277
Purchase of shares and investments in other companies	-	-
Netto kontantstrøm fra investeringsaktiviteter / Net cash flow from investments	-56 865	-56 277
Kontantstrømmer fra finansieringsaktiviteter / Cash flow from financing		
Innbetalinger ved opptak av ny kortsiktig gjeld / Proceeds from short term loans	-	-
Utbetalinger ved nedbetaling av langsiktig gjeld / Repayment of long term loans	-	-
Utbetalinger ved nedbetaling av kortsiktig gjeld / Repayment of short term loans	-188 319	-97 293
Innbetalinger ved kapitalinnskudd/ Deposit of share capital	-	-
Netto kontantstrøm fra finansieringsaktiviteter / Net cash flow from financing	-188 319	-97 293
Netto endring i kontanter og kontantekvivalenter / net change in cash and cash equivalents	39 452	-61 766
Beholdning av kontanter og kontantekvivalenter ved periodens begynnelse / Cash and cash equivalents at the beginning of the period	37096	98 862
Beholdning av kontanter og kontantekvivalenter ved periodens slutt / Cash and cash equivalents at the end of the period	76 548	37 096



Wacker Chemicals Norway AS - Noter til regnskapet 2021 / Notes to financial statement 2021

Note 1 - Regnskapsprinsipper

Wacker Chemicals Norway AS er et aksjeselskap registrert i Norge, lokalisert i Hemne Kommune. Selskapet er datterselska av Wacker Chemie AG som er notert på børs i Tyskland.

Årsregnskapet er avlagt i henhold til regnskapslovens § 3-9 og Forskrift om forenklet IFRS. Dette innebærer i hovedsak at innregning og måling følger internasjonale regnskapsstandarder (IFRS) og presentasjon og noteopplysninger er i henhold til norsk regnskapslov og god regnskapsskikk.

Salgsinntekter

Inntekter ved salg av varer og tjenester vurderes til virkelig verdi av vederlaget, netto etter fradrag for merverdiavgift, returer, rabatter og andre avslag. Salg av varer resultatføres når selskapet har levert sine produkter til kunden og det ikke er uoppfylte forpliktelser som kan påvirke kundens aksept av leveringen. Levering er ikke foretatt før produktene er sendt til avtalt sted og risiko for tap og ukurans er overført til kunden. Tjenester inntektsføres i takt med utførelsen.

Klassifisering av balanseposter

Eiendeler bestemt til varig eie eller bruk klassifiseres som anleggsmidler. Eiendeler som er tilknyttet varekretsløpet klassifiseres som omløpsmidler. Fordringer for øvrig klassifiseres som omløpsmidler hvis de skal tilbakebetales innen ett år. For gjeld legges analoge kriterier til grunn. Første års avdrag på langsiktige fordringer og langsiktig gjeld klassifiseres likevel ikke som omløpsmiddel og kortsiktig gjeld.

Anskaffelseskost

Anskaffelseskost for eiendeler omfatter kjøpesummen, med fradrag for bonuser, rabatter og lignende, og med tillegg for kjøpsutgifter (frakt, toll, offentlige avgifter som ikke refunderes og andre direkte kjøpsutgifter). Ved kjøp i utenlandsk valuta balanseføres eiendelen til kursen på transaksjonstidspunktet. For varige driftmidler og immaterielle eiendeler omfatter anskaffelseskost også direkte utgifter for å klargjøre eiendelen for bruk, for eksempel utgifter til testing av eiendelen. Renter knyttet til tilvirkning av anleggsmidler kostnadsføres.

Immaterielle eiendeler

Utgifter til utvikling balanseføres i den grad det kan identifiseres en fremtidig økonomisk fordel knyttet til utvikling av en identifiserbar immateriell eiendel og utgiftene kan måles pålitelig. I motsatt fall kostnadsføres slike utgifter løpende. Balanseført utvikling avskrives lineært over økonomisk levetid. Økonomisk levetid er enten bestemt eller ubestemt. Immaterielle eiendeler med bestemt levetid avskrives over økonomisk levetid og testes for nedskrivning ved identifikasjon på verdifall. Avskrivningsmetode og periode vurderes minst årlig. Endringer i avskrivningsmetode og eller periode behandles som estimatendring. Immaterielle eiendeler med ubestemt levetid testes for nedskrivning minst årlig, enten individuelt eller som en del av en kontantstrømgenererende enhet. Immaterielle eiendeler med ubestemt levetid avskrives ikke. Levetiden vurderes årlig ift om forutsetningen om ubestemt levetid kan forsvares.

Varige driftsmidler

Tomter avskrives ikke. Andre varige driftsmidler balanseføres og avskrives lineært til restverdi over driftsmidlenes forventede utnyttbare levetid. Ved endring i avskrivningsplan fordeles virkningen over gjenværende avskrivningstid ("knekkpunktmetoden"). Vedlikehold av driftsmidler kostnadsføres løpende som driftskostnader. Påkostninger og forbedringer tillegges driftsmidlets kostpris og avskrives i takt med driftsmidlet. Skillet mellom vedlikehold og påkostning/forbedring regnes i forhold til driftsmidlets stand på anskaffelsestidspunktet.

Avskrivningsperiode og -metode vurderes årlig. Utrangeringsverdi estimeres ved hver årsavslutning og endringer i estimat på utrangeringsverdi regnskapsføres som en estimatendring.

Anlegg under utførelse er klassifisert som anleggsmiddel og er oppført til kost inntil tilvirkning eller utvikling er ferdigstilt.

Anlegg under utførelse blir ikke avskrevet før driftsmiddelet blir tatt i bruk.



Wacker Chemicals Norway AS - Noter til regnskapet 2021 / Notes to financial statement 2021

Nedskrivning av anleggsmidler

Ved indikasjon på at balanseført verdi av et anleggsmiddel er høyere enn virkelig verdi, foretas det test for verdifall. Testen foretas for det laveste nivå av anleggsmidler som har selvstendige kontantstrømmer. Hvis balanseført verdi er høyere enn både salgsverdi og gjenvinnbart beløp (nåverdi ved fortsatt bruk/eie), foretas det nedskrivning til det høyeste av salgsverdi og gjenvinnbart beløp. Tidligere nedskrivninger, med unntak for nedskrivning av goodwill, reverseres hvis forutsetningene for nedskrivningen

Leasing - implementering av IFRS 16

Pr. 01.01.2019 trådte standarden IFRS 16 om leiekontrakter i kraft, selskapet har benyttet forenklet implementering av standarden og noteopplysninger er gitt i henhold til krav etter god regnskapsskikk. Følgelig er alle leieavtaler som tilfredsstiller kravene til balanseføring per 01.01.2019 innregnet som bruksretteindeler, med mindre avtalene er kortere

Varelager

ordinær drift fratrukket estimerte utgifter til ferdigstilling, markedsføring og distribusjon. Anskaffelseskost tilordnes ved bruk av FIFO metoden og inkluderer utgifter påløpt ved anskaffelse av varene og kostnader for å bringe varene til nåværende tilstand og plassering. Egenproduserte varer inkluderer variable og faste kostnader som kan allokere basert på normal kapasitetsutnyttelse.

Fordringer

Kundefordringer føres i balansen etter fradrag for avsetning til forventede tap. Avsetning til tap vil gjøres på grunnlag av individuell vurdering av fordringene.

Andre fordringer, både omløpsfordringer og anleggsfordringer, føres opp til det laveste av pålydende og virkelig verdi. Virkelig verdi er nåverdien av forventede framtidige innbetalinger. Det foretas likevel ikke neddiskontering når effekten av neddiskontering er uvesentlig for regnskapet. Avsetning til tap vurderes på samme måte som for kundefordringer.

Utenlandsk valuta

Transaksjoner i utenlandsk valuta omregnes til kursen på transaksjonstidspunktet. Pengeposter i utenlandsk valuta omregnes til norske kroner ved å benytte balansedagens kurs. Ikke-pengeposter som måles til historisk kurs uttrykt i utenlandsk valuta, omregnes til norske kroner ved å benytte valutakursen på transaksjonstidspunktet. Ikke-pengeposter som måles til virkelig verdi uttrykt i utenlandsk valuta, omregnes til valutakursen fastsatt på balansetidspunktet. Valutakursendringer resultatføres løpende i regnskapsperioden, og presenteres som finansinntekt eller finanskostnad.

Gjeld

Gjeld, med unntak for enkelte avsetninger for forpliktelser, balanseføres til nominelt gjeldsbeløp.

Lånekostnader

Lånekostnader resultatføres når lånekostnaden oppstår.

Garantiarbeider/reklamasjoner

Garantiarbeider/reklamasjoner knyttet til avsluttede salg vurderes til antatt kostnad for slikt arbeid. Estimert beregnes med utgangspunkt i historiske tall for garantiarbeider, men korrigeret for forventet avvik på grunn av for eksempel endring i kvalitetssikringsrutiner og endring i produktspekter. Avsetningen føres opp under "Annen kortsiktig gjeld", og endringen i avsetningen kostnadsføres.

Pensjoner

Pensjonsordningen er finansiert gjennom innbetalinger til forsikringsselskap, med unntak av AFP-ordningen.

Innskuddsplaner

Ved innskuddsplaner betaler selskapet innskudd til et forsikringsselskap. Selskapet har ingen ytterligere betalingsforpliktelse etter at innskuddene er betalt. Innskuddene regnskapsføres som lønnskostnad. Eventuelle forskuddsbetalte innskudd balanseføres som eiendel (pensjonsmidler) i den grad innskuddet kan refunderes eller redusere



Wacker Chemicals Norway AS - Noter til regnskapet 2021 / Notes to financial statement 2021

Skatt

Skattekostnaden i resultatregnskapet omfatter både periodens betalbare skatt og endring i utsatt skatt. Utsatt skatt beregnes med aktuell skattesats på grunnlag av de midlertidige forskjeller som eksisterer mellom regnskapsmessige og skattemessige verdier, samt eventuelt ligningsmessig underskudd til fremføring ved utgangen av regnskapsåret. Skatteøkende og skattereduserende midlertidige forskjeller som reverserer eller kan reversere i samme periode er utlignet. Oppføring av utsatt skattefordel på netto skattereduserende forskjeller som ikke er utlignet og underskudd til fremføring, begrunnes med antatt fremtidig inntjening. Utsatt skatt og skattefordel som kan balanseføres oppføres netto i balansen.

Skattereduksjon ved avgitt konsernbidrag, og skatt på mottatt konsernbidrag som føres til reduksjon av kostpris eller direkte mot egenkapitalen, føres direkte mot skatt i balansen (mot betalbar skatt hvis konsernbidraget har virkning på betalbar skatt og mot utsatt skatt hvis konsernbidraget har virkning på utsatt skatt).

Utsatt skatt regnskapsføres til nominelt beløp.

Finansielle instrumenter

Selskapet har et stabilt høyt kraftbehov og prissikrer deler av dette kraftbehovet gjennom inngåelse av derivatkontrakter. Det benyttes både bilaterale kontrakter og kontrakter som cleares (Nasdaq OMX), i prissikring av kraftinnkjøp. Sikringsbokføring er anvendt når kriteriene for slik regnskapsmessig behandling er oppfylt. Sikringsinstrumentet

Kontanter og kontantekvivalenter

Kontanter inkluderer kontanter i kasse og bankbeholdning. Kontantekvivalenter er kortsiktig likvide investeringer som omgående kan konverteres til kontanter med et kjent beløp, og med maksimal løpetid på 3 måneder. I kontantstrømoppstillingen er eventuell kassakreditt fratrukket beholdningen av kontanter og kontantekvivalenter.

Egenkapital

Finansielle instrumenter er klassifisert som gjeld eller egenkapital i overensstemmelse med den underliggende økonomiske realiteten. Renter, utbytte, gevinst og tap relatert til et finansielt instrument klassifisert som gjeld, vil bli presentert som kostnad eller inntekt. Utdelinger til innehavere av finansielle instrumenter som er klassifisert som egenkapital, vil bli regnskapsført direkte mot egenkapitalen. Transaksjonskostnader direkte knyttet til en egenkapitaltransaksjon blir regnskapsført direkte mot egenkapitalen etter fradrag for skatt.

Avsetninger

En avsetning regnskapsføres når selskapet har en forpliktelse (rettslig eller selvpålagt) som en følge av en tidligere hendelse, det er sannsynlig (mer sannsynlig enn ikke) at det vil skje et økonomisk oppgjør som følge av denne forpliktelsen og beløpets størrelse kan måles pålitelig. Hvis effekten er betydelig, beregnes avsetningen ved å neddiskontere forventede fremtidige kontantstrømmer med en diskonteringsrente før skatt som reflekterer markedets prissetting av tidsverdien av penger og, hvis relevant, risikoer spesifikt knyttet til forpliktelsen.

En avsetning for garanti innregnes når de underliggende produkter eller tjenester selges. Avsetningen er basert på historisk informasjon om garantier og en vektning av mulige utfall mot deres sannsynlighet for å inntreffe.

Restruktureringsavsetninger innregnes når selskapet har godkjent en detaljert og formell restruktureringsplan, og restruktureringen enten har startet eller har blitt offentliggjort.

Avsetning for tapsbringende kontrakter innregnes når selskapets forventede inntekter fra en kontrakt er lavere enn uunngåelige kostnader som påløpte for å innfri forpliktelsene etter kontrakten.



Wacker Chemicals Norway AS - Noter til regnskapet 2021 / Notes to financial statement 2021

Betingede forpliktelser og eiendeler

Betingede forpliktelser er ikke regnskapsført i årsregnskapet. Det er opplyst om vesentlige betingede forpliktelser med unntak av betingede forpliktelser hvor sannsynligheten for forpliktelsen er lav.

En betinget eiendel er ikke regnskapsført i årsregnskapet, men opplyst om dersom det foreligger en viss sannsynlighet for at en fordel vil tilflyte selskapet.

Hendelser etter balansedagen

Ny informasjon etter balansedagen om selskapets finansielle stilling på balansedagen er hensyntatt i årsregnskapet. Hendelser etter balansedagen som ikke påvirker selskapets finansielle stilling på balansedagen, men som vil påvirke selskapets finansielle stilling i fremtiden er opplyst om dersom dette er vesentlig.

Kontantstrømoppstilling

Kontantstrømoppstillingen utarbeides etter den indirekte metoden. Kontanter og kontantekvivalenter omfatter kontanter, bankinnskudd and andre kortsiktige, likvide plasseringer som umiddelbart og med uvesentlig kursrisiko kan konverteres til kjente kontantbeløp og med gjenværende løpetid mindre enn tre måneder fra anskaffelsesdato.



Wacker Chemicals Norway AS - Noter til regnskapet 2021 / Notes to financial statement 2021

Note 1 Accounting principles

Wacker Chemicals Norway AS is a limited company domiciled in Norway. The company is a subsidiary of Wacker Chemie AG, which is listed on the stock exchange in Germany. Wacker Chemicals Norway AS is located in Hemne.

The financial statements have been prepared in accordance with a light version of the International Financial Reporting Standards (IFRS) approved by the Treasury Department on January 21, 2008, and information required by the Norwegian Accounting Act. Mainly, this means that recognition and measurement principles are according to IFRS while presentation and disclosure are in accordance with Norwegian accounting Act and general accepted accounting standards in Norway.

Revenues

Income from sale of goods and services are recognised at fair value of the consideration, net after deduction of VAT, returns, discounts and reductions. Sales are taken to income when the company has delivered its products to the customer and there are no unsatisfied commitments which may influence the customer's acceptance of the product. Delivery is not completed until the products have been sent to the agreed place, and risks relating to loss and obsolescence have been transferred to the customer. Historical data is applied to estimate and recognise provisions for quantity rebates and returns at the sales date. Provisions for expected guarantee work are recognised as expenses and provisions for liabilities upon sh. Services are recognised in proportion to the work performed.

Classification of balance sheet items

Assets intended for long term ownership or use have been classified as fixed assets. Assets relating to the trading cycle have been classified as current assets. Other receivables are classified as current assets if they are to be repaid within one year after the transaction date. Similar criteria apply to liabilities. First year's instalment on long term liabilities and long term receivables are, however, not classified as short term

Purchase costs

The purchase cost of assets includes the cost price for the asset, adjusted for bonuses, discounts and other rebates received, and purchase costs (freight, customs fees, public fees which are non-refundable and any other direct purchase costs). Purchases in foreign currencies are reflected in the balance sheet at the exchange rate at the transaction date. For fixed assets and intangible assets purchase cost also includes direct expenses to prepare the asset for use, such as expenses for testing of the asset. Interest expense incurred in connection with the production of

Intangible assets

Intangible assets acquired by the company are stated at cost less accumulated amortisation and impairment losses.

Except for capitalized development costs, all other expenditure on internally generated intangible assets is recognised in the income statement as an expense as incurred.

For intangible assets which have finite useful lives, the carrying value is tested for impairment at year end where there are indications of impairment. These intangible assets are measured at cost less accumulated amortisation and accumulated impairment losses. If expectations of the useful life differ from previous estimates, the changes shall be accounted for as a change in an accounting estimate. Amortisation is recognised in profit or loss on a straight-line basis over the estimated useful lives of intangible assets, from the date they are available for use. Intangible assets with infinite useful life are stated at cost less any accumulated impairment losses. These intangible assets are not amortised but is tested annually for impairment separately or as part of a cash-generating unit.

Fixed assets

Land is not depreciated. Other fixed assets are reflected in the balance sheet and depreciated to residual value over the asset's expected useful life on a straight-line basis. If changes in the depreciation plan occur the effect is distributed over the remaining depreciation period. Direct maintenance of an asset is expensed under operating expenses as and when it is incurred. Additions or improvements are added to the asset's cost price and depreciated together with the asset. The split between maintenance and additions/improvements is calculated in proportion to the asset's condition at the acquisition date. The estimated useful life is reviewed each year. If expectations differ from previous estimates, the changes shall be accounted for as a change in an accounting estimate. Depreciation and amortisation is classified as an operating expense. Equipment under construction is classified as fixed assets and is stated at cost. The Equipment under construction is depreciated when completed and ready for use.



Wacker Chemicals Norway AS - Noter til regnskapet 2021 / Notes to financial statement 2021

Asset impairments

Impairment tests are carried out if there is indication that the carrying amount of an asset exceeds the estimated recoverable amount. The test is performed on the lowest level of fixed assets at which independent cashflows can be identified. If the carrying amount is higher than both the fair value less cost to sell and recoverable amount (net present value of future use/ownership), the asset is written down to the highest of fair value less cost to sell and the recoverable amount. Previous impairment charges, except writedown of goodwill, are reversed in later periods if the conditions causing the write-down are no longer present.

Finance lease - implementation of IFRS 16

The new lease standard IFRS 16 was effective as of 01.01.2019, and the Company has followed simplified implementation of the standard, and the relevant notes are prepared in accordance with the requirements of N-GAAP. As such, all leases which satisfy the requirements for recognition in the balance sheet as of 01.01.2019 are accounted for as right of use assets (ROUs), insofar the lease terms are not less than 12 months of the leases underlying assets are of low value. The incremental borrowing reate is used as the discount rate. For 2018, all lease arrangements are treated as operating leases in accordance with NRS 14.

Inventory

Inventories are measured at the lower of cost and net realisable value. The cost of inventories is based on the first-in first-out principle, and includes expenditure incurred in acquiring the inventories and bringing them to their existing location and condition. In the case of manufactured inventories and work in progress, cost includes an appropriate share of production overheads based on normal operating capacity. Net realisable value is the estimated selling price in the ordinary course of business, less the estimated costs of completion and selling expenses.

Debtors

Trade debtors are recognised in the balance sheet after provision for bad debts. The bad debts provision is made on basis of an individual assessment of each debtor and an additional provision is made for other debtors to cover expected losses. Significant financial problems at the customers, the likelihood that the customer will become bankrupt or experience financial restructuring and postponements and insufficient payments, are considered indicators that the debtors should be written down.

Other debtors, both current and long term, are recognised at the lower of nominal and net realisable value. Net realisable value is the present value of estimated future payments. When the effect of a writedown is insignificant for accounting purposes this is, however, not carried out. Provisions for bad debts are valued the same way as for trade debtors.

Foreign currencies

Transactions in foreign currencies are translated at the foreign exchange rate existing at the date of the transaction. Monetary assets and liabilities denominated in foreign currencies at the balance sheet date are translated at the foreign exchange rate existing at that date. Foreign exchange differences arising on translation are recognised in the income statement, as finance income or finance expense.

Liabilities

Liabilities, with the exception of certain liability provisions, are recognised in the balance sheet at nominal amount.

Interest costs

Interest costs are recognised when arise.

Guarantee commitments/complaints

Guarantee commitments relating to completed sales are valued at the estimated cost of such work. The estimate is made on the basis of historical figures for guarantee work, but adjusted for expected differences due to, for instance, changes in quality assurance routines and changes in product range. The provision is recognised under 'Other short term liabilities' and changes in the provision are recognised in income.

Pensions

The pension scheme is financed through payments to insurance companies, with the exception of the early retirement pension scheme (AFP). The company has defined contribution plans.



Wacker Chemicals Norway AS - Noter til regnskapet 2021 / Notes to financial statement 2021

Taxes

The tax charge in the income statement includes both payable taxes for the period and changes in deferred tax. Deferred tax is calculated at relevant tax rates on the basis of the temporary differences which exist between accounting and tax values, and any carryforward losses for tax purposes at the year-end. Tax enhancing or tax reducing temporary differences, which are reversed or may be reversed in the same period, have been eliminated. The disclosure of deferred tax benefits on net tax reducing differences which have not been eliminated, and carryforward losses, is based on estimated future earnings. Deferred tax and tax benefits which may be shown in the balance sheet are

Deferred tax is reflected at nominal value.

Financial instruments

Wacker Chemicals Norway AS has a stable power demand. The company hedges part of its power requirements by entering into derivative contracts. It uses both bilateral contracts, and contracts that are cleared (Nasdaq OMX). The hedging instruments are recognized at fair value. Hedge accounting is applied when criteria of IAS 39 is met.

Cash and cash equivalents

Cash and cash equivalents comprise cash on hand and deposits held with banks. Bank overdrafts that are repayable on demand and form an integral part of the company's cash management and other short term highly liquid investments with a maturity of less than 3 months are included as a component of cash and cash equivalents also for the purpose of the statement of cash flows.

Equity

Liabilities and equity

Financial instruments are classified as liabilities or equity in accordance with the underlying economic reality.

Finance income comprises interest income on funds invested, dividend income, gains on the disposal of available-for-sale financial assets, changes in the fair value of financial assets at fair value through profit or loss, foreign currency gains, and gains on hedging instruments that are recognised in profit or loss. Interest income is recognised as it accrues. Dividend paid is recognised directly to equity.

Ordinary shares – cost of issue

Incremental costs directly attributable to issue of ordinary shares and share options are recognised as a deduction from equity.

Provisions

A provision is recognised if, as a result of a past event, the company has a present legal or constructive obligation that can be estimated reliably, and it is probable that an outflow of economic benefits will be required to settle the obligation. If the effect is considerable, the provision is calculated by discounting expected future cash flow with a discount rate before taxes reflecting market pricing of and, if relevant, risks specifically related to the liability.

A provision for warranty is recognized when the underlying products or services are sold. The provision is based on probabilities, historical information about warranties and possible outcomes.

A provision for restructuring is recognised when the company has approved a detailed and formal restructuring plan, and the restructuring either has commenced or has been announced publicly.

Provision for unprofitable contracts is recognized when the company expected income from a contract to be lower than the costs to fulfil the obligation of the contract.

Conditional liabilities and assets

Conditional liabilities are not recognized in the financial statement. There is information about significant conditional liabilities with the exception of conditional liabilities where the probability for liability is low.

A conditional asset is not recognized in the financial statement, but information is given if there is a probability of a benefit to the company.

Subsequent events

Information after the balance-sheet date of events existing at the balance sheet date is recognised. Significant subsequent events with no effect on the company's financial position at balance-sheet date, but which will have an effect of the company's financial position in the future, are disclosed.

Cash flow statement

The cash flow statement has been prepared according to the indirect method. Cash and cash equivalents include cash, bank deposits, and other short term investments which immediately and with minimal exchange risk can be converted into known cash amounts, with due date less than three months from purchase date.



Wacker Chemicals Norway AS - Noter til regnskapet 2021 / Notes to financial statement 2021

All amounts stated in TNOK, unless otherwise noted.

Note 2 - Salgsinntekter / Sales revenue

	2021	2020
Pr. Virksomhetsområde/ Pr business area		
Silicium / Silicon	1 296 381	1 345 883
Silien / Bi products	69 406	88 518
Sum driftsinntekter / Total operating revenues	1 365 787	1 434 401
Salg av tjenester / Sales revenue from services	11 372	1 671
Andre inntekter / Other revenue	3 528	2 994
Sum annen driftsinntekt / Total other operating income	14 900	4 665
Sum driftsinntekter / Total revenues	1 380 687	1 439 066
Geografisk fordeling/Geographical spread		
Norge/Norway	69 406	88 518
Tyskland/Germany	1 296 381	1 345 883
Sum/Total	1 365 787	1 434 401

Note 3 - Varekostnader/ Expenses for materials

	2021	2020
Råvarer/Raw materials	727 299	775 520
Kraftkostnader/Power costs	114 123	301 033
Sum varekostnader/Total expenses for materials	841 422	1 076 553
Beholdningsendring/Changes in work in progress/finished goods	(94 811)	(17 811)
Netto varekostnad etter beholdningsendring/net material cost	746 611	1 058 742

Note 4 - Offentlige tilskudd / Government grants

Selskapet har mottatt eller har rett til å motta tilskudd fra offentlige myndigheter / The company has received or have the right to receive government grants.

	2021	2020
Investeringstilskudd (nettoført mot varige driftsmidler) / Investment grant (netted against fixed assets)	-	9 641
Driftstilskudd (CO2 kompensasjon) - ført til reduksjon av varekostnader / Subsidy (CO2 compensation) - netted against COGS	122 994	109 800
Sum tilskudd / Total government grants	122 994	118 641

Alle selskapets offentlige tilskudd er forankret i miljøhensyn som reguleres fra miljødirektoratet / All the company's government grants are rooted in environmental issues that are regulated by the Norwegian Environment Agency

Note 5 - Lønnskostnader, antall ansatte, godtgjørelser, lån til ansatte og godtgjørelse til revisor/ Pay roll expenses

	2021	2020
Lønnskostnader		
Lønninger/Salaries	149 336	143 923
Arbeidsgiveravgift/National insurance contribution	10 099	10 090
Pensjonskostnader/Pension costs	8 083	7 227
Andre ytelser inklusive periodiserte bonuser/Other benefits inclusive accrued bonuses	11 824	1 902
Sum/Total	179 342	163 142

Gjennomsnittlig antall årsverk/Average number of employees

210 210

Selskapet er pliktig til å ha tjenstepensjonsordning etter lov om obligatorisk tjenstepensjon. Selskapets pensjonsordning tilfredsstiller kravene i denne lov / It is mandatory to have a pension plan in Norway according to laws and regulations. The company's pension plan complies with these requirements.

Ytelser til ledende personer i 2021 / Remuneration to executives in 2021

Ledende ansatte/ Executives	Lønn/Salary	Natural-ytelser/ Other benefits	Samlet godtgjørelse/ Total remuneration
Administrerende direktør / Managing director	2 168	398	2 566

Adm dir har ved eventuell fratredeelse en ordnede oppsigelsesid på 6 måneder. Det foreligger ingen andre vederlagsordninger knyttet til eventuell fratredeelse. /

Wacker Chemicals Norway AS betaler ikke styrehonorar til sine styremedlemmer / Wacker Chemicals Norway AS does not pay fees to its boardmembers.

Selskapet har ikke gitt lån eller stillet sikkerhet til fordel for ledende ansatte / The company has not given any loans or provided guarantees for the benefit of senior executives.

Honorar til revisor/Remuneration to the auditor

	2021	2020
Lovpålagt revisjon/Statutory audit	465	400
Kvartalsvis revisjon inkludert skattebistand/Quarterly audit inclusive tax assistance	35	35
Avtalte kontrollhandlinger/Agreed upon procedures	18	47
Skatterådgivning inkludert skattebistand ved kvartalsrapportering/Tax consulting incl. Quarterly tax assistance	79	96
Diverse annen bistand/Other consulting work	73	53
Sum honorar til revisor/Total remuneration to the auditor	670	631

Merverdiavgift er ikke inkludert i revisjonshonoraret/The remuneration is excluded of VAT

Note 6 - Andre driftskostnader / Other operating cost

	2021	2020
Fraktkostnader/Freight costs	36 455	34 804
Kostnader til salg og markedsføring / Selling and marketing expenses	4 686	4 811
Reparasjon og vedlikeholdskostnader/Repair and maintenance	45 558	48 259
Leiekostnader (ikke balansførte) / Leasing (not capitalized)	1 336	1 995
Reisekostnader/Travel cost	147	149
Fremmede tjenester/ External consultant services	13 575	9 533
Forsikringskostnader/ Insurance expenses	6 253	7 276
Kjøp av konserninterne tjenester/Purchase of internal group services	15 827	9 467
Andre driftskostnader/Other operating costs	14 376	10 511
Sum andre driftskostnader/Total operating cost	138 213	126 605



Wacker Chemicals Norway AS - Noter til regnskapet 2021 / Notes to financial statement 2021

Note 7 - Finansposter/ Financial income and expenses

Finansinntekter/Financial income	2021	2020
Agio/Foreign exchange gain	21 449	53 053
Annen finansinntekt/Other financial income	30	357
Sum finansinntekter/Total financial income	21 479	53 410
Finanskostnader/Financial Expenses	2021	2020
Rentekostnader konsern/ Interest expenses to group companies	6 726	7 359
Disagio/Foreign exchange loss	32 699	49 273
Annen finanskostnad/Other financial expenses	210	112
Sum finanskostnader/Total finance expenses	39 635	56 744

Note 8 - Skatt/Taxes

Spesifikasjon Årets skattekostnad / Specification of current tax cost:	2021	2020
Betalbar skatt / Payable taxes	-	-
Endring i utsatt skatt / Changes in deferred tax	-12 824	4 780
Skatteeffekt knyttet til kraftkontrakter ført over OCI/Tax effect related to power contracts OCI	-	-4 780
Sum skattekostnad / Total tax cost	-12 824	-

Beregning av årets skattegrunnlag / Calculation of this year's tax basis

Resultat før skattekostnad / Result before tax cost	178 106	-24 369
Permanente forskjeller inkl OCI / Permanent differences incl OCI	-	-21 729
Endring i midlertidige forskjeller / Changes in temporary differences	30 556	17 963
Årets skattegrunnlag/Current tax base	208 662	-28 135
Amvendelse av fremført underskudd/Utilisation of tax loss carried forward	-208 662	-
Grunnlag for betalbar skatt/Current tax base	-	-28 135

Betalbar skatt (22%) av årets skattegrunnlag/Payable tax (22%) of current tax base

Oversikt over midlertidige forskjeller / Temporary differences:	31.12.2021	31.12.2020
Fordringer/Receivables	-	-
Varer/Inventory	-	-
Anleggsmidler/Fixed assets	-3 926	-13 585
Rett til bruk eiendel/Right to use	-2	-
Finansielle instrumenter/Financial contracts	-15 215	2 171
Pensjonsfond / Pension funds	-	-
Fremført underskudd/Tax loss carried forward	-39 146	247 808
Beregning i utligning av midlertidige forskjeller/Temporary differences not balanced	-	-236 394
Grunnlag utsatt skatt/Outset skattefordel/basis for deferred tax	-58 289	-
22% utsatt skatt (skattefordel) / 22% deferred tax (asset)	-12 824	-

Avstemning mellom nominell (22%) og effektiv skattesats / Reconciliation of nominal statutory tax (22%) to effective tax rate.

	2021	2020
22% skatt av resultat før skatt / 22% tax of result before taxes	39 183	-5 361
22%/23% av ordinære permanente forskjeller / 22%/23% of ordinary permanent differences	-	-4 780
Effekt ved endring av skattesats fra 23% til 22% / Effect of change in tax rate from 23% to 22%	-	-
Beregning i utligning av midlertidige forskjeller/Temporary differences not balanced	-52 007	52 007
Beregnet skattekostnad/Calculated tax cost	-12 824	-
Effektiv skattesats/Effective tax rate	-7,2 %	-
Nominell skattesats / nominal tax rate	2021 22 %	2020 22 %

Note 9 - Varige driftsmidler/Property, plant and equipment

	Tønter/Land	Tønter og bygninger / Land, plant and other property	Møskiner og anlegg / Machinery and equipment	Anlegg under utførelse / Equipment under construction	Driftsløsere og inventar / Fixtures and equipment	Sum/ Total
Anskaffelseskost pr i.l. / Acquisition cost i.l.	25 000	424 640	1 377 196	55 111	8 062	1 890 009
Tilgang kjøpte driftsmidler/ Additions	-	-	-	56 687	-	56 687
Overført fra anlegg under utførelse/Transferred from AUC	-	2 556	41 273	(44 806)	977	-
Anskaffelseskost 31.12 / Acquisition cost 31.12.	25 000	427 196	1 418 469	66 992	9 039	1 946 696
Akkumulerte avskrivninger 01.01./Accumulated depreciations 01.01	-	68 755	348 080	-	6 086	422 921
Årets avskrivninger/This year's depreciation	-	19 694	95 127	-	776	115 597
Nedskrivninger 2021 / Write down 2021	-	-	-	4 665	-	4 665
Akkumulerte avskrivninger 31.12./Accumulated depreciations 31.12	-	88 449	443 207	4 665	6 862	543 183
Balanseført verdi pr. 31.12./Net book value 31.12	25 000	338 747	975 262	62 327	2 177	1 403 513
Årets avskrivninger/This year's depreciation	-	19 694	95 127	-	776	115 597
Årets nedskrivninger/This year's write down	-	-	-	4 665	-	4 665

Økonomisk levetid/Estimated useful life

Avskrivningsplan/Depreciation plan

* Tønter avskrives ikke / Land is not depreciated.

Selskapet har samlet i 2021 bokført verdi på INOK 144 knyttet til Rett-til bruk eiendel. Kontraktens varighet ved aktivering var 3 år. 4. Tilhørende forpliktelse var ved utløp av 2021 INOK 145. The Company has in 2021 balanced INOK 144 related to Right-to-use assets. The contracts remaining period at the time of capitalizing was 1,5 year. Related liability was per 31.12.21 INOK 145.



Wacker Chemicals Norway AS - Noter til regnskapet 2021 / Notes to financial statement 2021

Note 10 - Varer / Stocks

	2021	2020
Lager av råvarer / Raw materials	47 993	70 520
Lager av rekvirerte / Supplementary	78 854	75 062
Lager egenproduserte ferdigvarer / Finished goods	113 584	79 033
CO2-sertifikater/CO2 Emission certificates	14 142	28 030
Sum / Total	254 573	252 645

Note 11 - Kundefordringer og andre kortsiktige fordringer/ Trade receivables and other short term receivables

	2021	2020
Kundefordringer/ Account receivables	5 208	18 307
Kundefordringer mot Wacker Chemie AG / Accounts receivables from	96 739	89 407
Kundefordringer/ Trade receivables	101 947	107 714

	2021	2020
Til gode CO2-kompensasjon/Receivable related to CO2 compensation comp.	117 258	109 118
Til gode merverdiavgift / Receivables related to VAT	23 001	14 374
Andre kortsiktige fordringer / other short term receivables	3 769	1 955
Andre kortsiktige fordringer / other short term receivables	144 028	125 627

Alle fordringer forfaller innen 12 måneder etter balansedagen / All receivables are due within 12 months of the balance sheet date.

Note 12 - Mellomværende med selskap i samme konsern og tilknyttede selskap/ Intercompany balances

	2021	2020
Fordringer / Receivables		
Konserninterne kundefordringer / Intercompany customer receivables	96 738	89 407
Andre fordringer / Other short term receivables	-	-
Sum / Total	96 738	89 407

	2021	2020
Gjeld / Debt		
Kortsiktig lån fra foretak i samme konsern / Short term debt from group	651 260	839 579
Annem kortsiktig gjeld / Other short term debt	-	-
Sum / Total	651 260	839 579

Netto konsernmellomværende gjeld / Net intercompany debt 554 522 750 172

Lånevntale til morselskap fornyes månedlig. Pr 31.12.2021 var rente for lånet 1,00% p.a.
Short term loan from group company is renewed on a monthly. The effective interest rate for the loan is 1,00 % p.a as of 31.12.2021.

Note 13 - Finansielle kraftkontrakter / Financial power-contracts

	2021	2020
Valutakontrakter / Currency contracts:		
Virkelige verdi av valutakontrakter / Fair value of currency swap contracts	-	(2 584)
Kraftkontrakter / Power contracts:		
Virkelig verdi av årskontrakter / Fair value of one year contracts	-	414
Balansført virkelig verdi av derivater / Book fair value derivatives	-	(2 170)
Sikringsbokførte derivatkontrakter mot utvidet totalresultat / Derivatives treated as hedge accounting, recognized through OCI.		
Derivatkontrakter hvor verdiforandring resultatføres / Derivatives recognized in profit and loss.	-	414
Netto verdi kraftkontrakter pr 31.12/Net value of power contracts as of 31.12	-	414
Timing of reversal - power contracts:	År / Year	Beløp / Amount
5 contracts with termination date 31.12.2021	2021	414

Virkelig verdi / Fair value

Virkelig verdi av derivater er observert markedspriser (Nasdaq commodities) for det enkelte instrument / Fair value of derivatives are observed market prices (Nasdaq commodities) for the individual financial instrument.

Derivatkontraktene er nominert i euro og selskapet er således eksponert for endring i underliggende kraftpris og valutakurs. / The derivative contracts are nominated in euros and the Company is exposed to changes in the underlying energy prices and foreign exchange currency rates.

Sikringsbokføring / Hedge accounting

Sikringsbokføring er anvendt for de derivatene som er henført til en effektiv sikringsrelasjon og dette er dokumentert i henhold til kravene i IAS 39. / Hedge accounting is applied for those derivatives that are attributable to an effective hedge relationship and this is documented in accordance with IAS 39.

Sikringsrelasjonen er en kontantstrømsikring som sikrer selskapet mot sving i fremtidig kraftpris. / The hedge relationship is a cash flow hedge which secures the company against fluctuations in future energy prices.

Årskontrakter/one year contracts:

Det er inngått 5 ulike årskontrakter som utløper 31.12.2021/ The company has entered into 5 which have termination date of 31.12.2021

Løngsiktig kraftkontrakt / Longterm power supply agreement

Det er inngått avtaler som vil dekke > 80% av det årlige kraftbehovet de neste 3 årene. Selskapets innkjøpsstrategi definerer en korridor vedrørende sikring for inneværende år og de neste 4 årene. Selskapet har i tillegg sikret fra 10-40% av forventet konsum i 2025 - 2030. The company has entered into power contracts which will cover > 80% the next three years. The groups procurement strategy defines a rolling max/min corridor until Y + 4. The company has also secured contracts related to demand in 2025-2030 of 10 - 40% of the expected consumption.



Wacker Chemicals Norway AS - Noter til regnskapet 2021 / Notes to financial statement 2021

Note 14 - Bankinnskudd og kontanter/ Cash and cash equivalents

	2021	2020
Kontanter i bank og kasse / Bank balances and cash in hand	76 548	37 096
Herav bundne skattevekstmidler utgjør / Of this restricted funds	6 665	6 232

Note 15 - Aksjekapital og aksjonersinformasjon/ Share capital and shareholders

Wacker Chemie AG 100 %

Aksjekapitalen / Share capital:

	Antall/ Number	Pålydende Value pr share	Aksjekapital/ Share capital
Ordinære aksjer / Shares	334 014	1 000	334 014
Sum / Total	334 014	1 000	334 014

Aller aksjer eies av Wacker Chemie AG i Tyskland. Konsolideringsregnskap for Wacker-konsernet fås utlevert ved konsernets hovedkontor i Tyskland og på selskapets nettsider. / All shares are owned by Wacker Chemie AG of Germany. Consolidated financial statement for the Wacker Group can be obtained at the group's headquarters in Germany and on the company's web pages.

Note 16 - Langsiktig gjeld / Long-term debt

Selskapet har ingen langsiktig gjeld / The company has no long-term debt

Selskapet har ingen langsiktige vesentlige leieavtaler / The company have not entered into any significant long-term leasing contract.

Selskapet har ikke pantsatt eiendeler som sikkerhet for noe av sine gjeldsforpliktelser / The company has not pledged any of its assets as collateral for any of its debt liabilities.

Selskapet har stillet bankgaranti ovenfor Miljødirektoratet med TNOK 4 000 (garantien er ikke balanseført) / The company has provided a bank-guarantee of TNOK 1 800 covering any future liabilities to the Norwegian environmental agency (the guarantee is not recognised in the balance sheet, as it is not considered to be a current liability).

Note 17 - Annen kortsiktig gjeld/Other short term liability

	2021	2020
Oppsjente feriepenger nr 31.12 / Accrued holiday pay as of 31.12	16 419	15 594
Pålept forpliktelse knyttet til finansielt instrument konsernlikv / Accrued liability related to group loan	15 215	2 584
Avsetning relatert til fjerning av overskuddsmasser/ Accruals related to removal of excavated land masses	486	486
Bonusavsetninger	10 600	6 000
Andre avsetninger	5 734	10 545
Sum annen kortsiktig gjeld/Total other short term liability	48 454	35 209

Note 18- Transaksjoner med nærstående/Transactions with group companies

Nærstående part/Related companies	Relasjon/Relation Morselskap/Mother	Eierandel/Owner Share 31.12.2021	2021	2020
Wacker Chemie AG		100,00 %		
Salg av varer/Sales of goods				
Wacker Chemie AG			1 365 787	1 345 883
Sum			1 365 787	1 345 883

Kjøp og salg av varer og tjenester mellom nærstående parter er gjennomført til markedsvilkår./Purchase and sales between related companies is based on market prices

	2021	2020
Kostnader management fee og shared services / Cost management fee and shared services:		
Wacker Chemie AG	15 827	9 467
Sum	15 827	9 467

Management fee/shared service dekker følgende tjenester/ Management fee covers the following services:

- Innkjøp/Procurement
- Ledelse/Site management
- Finansielle tjenester/Corporate finance
- Juridiske tjenester / Legal services
- HR-tjenester/HR-services
- IT-tjenester/IT services

Renteinntekter/Interest income	2021	2020
Wacker Chemie AG	-	-
Sum	-	-

Rentekostnader/Interest expense	2021	2020
Wacker Chemie AG	6 726	7 359
Sum	6 726	7 359



KPMG AS
Sjøgangen 6
7010 Trondheim

Telephone +47 45 40 40 63
Fax +47 73 80 21 20
Internet www.kpmg.no
Enterprise 935 174 627 MVA

Til generalforsamlingen i Wacker Chemicals Norway AS

Uavhengig revisors beretning

Konklusjon

Vi har revidert Wacker Chemicals Norway AS' årsregnskap som består av balanse per 31. desember 2021, resultatregnskap, utvidet resultatregnskap, oppstilling over endringer i egenkapital og kontantstrømmoppstilling for regnskapsåret avsluttet per denne datoen og noter til årsregnskapet, herunder et sammendrag av viktige regnskapsprinsipper.

Etter vår mening

- oppfyller årsregnskapet gjeldende lovkrav,
- gir årsregnskapet et rettviseende bilde av selskapets finansielle stilling per 31. desember 2021, og av dets resultater og kontantstrømmer for regnskapsåret avsluttet per denne datoen i samsvar med forenklet anvendelse av internasjonale regnskapsstandarder etter regnskapsloven § 3–9.

Grunnlag for konklusjonen

Vi har gjennomført revisjonen i samsvar med de internasjonale revisjonsstandardene International Standards on Auditing (ISA-ene). Våre oppgaver og plikter i henhold til disse standardene er beskrevet nedenfor under *Revisors oppgaver og plikter ved revisjonen av årsregnskapet*. Vi er uavhengige av selskapet slik det kreves i lov, forskrift og International Code of Ethics for Professional Accountants (inkludert internasjonale uavhengighetsstandarder) utstedt av the International Ethics Standards Board for Accountants (IESBA-reglene), og vi har overholdt våre øvrige etiske forpliktelser i samsvar med disse kravene. Innhentet revisjonsbevis er etter vår vurdering tilstrekkelig og hensiktsmessig som grunnlag for vår konklusjon.

Øvrig informasjon

Styret og daglig leder (ledelsen) er ansvarlige for informasjonen i årsberetningen. Øvrig informasjon omfatter informasjon i årsrapporten bortsett fra årsregnskapet og den tilhørende revisjonsberetningen. Vår konklusjon om årsregnskapet ovenfor dekker ikke informasjonen i årsberetningen.

I forbindelse med revisjonen av årsregnskapet er det vår oppgave å lese årsberetningen. Formålet er å vurdere hvorvidt det foreligger vesentlig inkonsistens mellom årsberetningen og årsregnskapet og den kunnskap vi har opparbeidet oss under revisjonen av årsregnskapet, eller hvorvidt informasjon i årsberetningen ellers fremstår som vesentlig feil. Vi har plikt til å rapportere dersom årsberetningen fremstår som vesentlig feil. Vi har ingenting å rapportere i så henseende.

Basert på kunnskapen vi har opparbeidet oss i revisjonen, mener vi at årsberetningen

- er konsistent med årsregnskapet og
- inneholder de opplysninger som skal gis i henhold til gjeldende lovkrav.

Ledelsens ansvar for årsregnskapet

Ledelsen er ansvarlig for å utarbeide årsregnskapet og for at det gir et rettviseende bilde i samsvar med forenklet anvendelse av internasjonale regnskapsstandarder etter regnskapsloven § 3–9. Ledelsen er også ansvarlig for slik internkontroll som den finner nødvendig for å kunne utarbeide et regnskap som ikke inneholder vesentlig feilinformasjon, verken som følge av misligheter eller utilsiktede feil.

Offices in:

KPMG AS, a Norwegian limited liability company and member firm of the KPMG network of independent member firms affiliated with KPMG International Cooperative ("KPMG International"), a Swiss entity.

Statsautoriserte revisorer - medlemmer av Den norske Revisorforening

Oslo	Elverum	Mo i Rana	Stord
Alta	Finnsnes	Molde	Straume
Arendal	Hamar	Skien	Tromsø
Bergen	Haugesund	Sandefjord	Trondheim
Bodo	Knarvik	Sandnessjøen	Tynset
Drammen	Kristiansand	Stavanger	Ålesund



Uavhengig revisors beretning - Wacker Chemicals Norway AS

Ved utarbeidelsen av årsregnskapet må ledelsen ta standpunkt til selskapets evne til fortsatt drift og opplyse om forhold av betydning for fortsatt drift. Forutsetningen om fortsatt drift skal legges til grunn for årsregnskapet med mindre ledelsen enten har til hensikt å avvikle selskapet eller legge ned virksomheten, eller ikke har noe realistisk alternativ til dette.

Revisors oppgaver og plikter ved revisjonen av årsregnskapet

Vårt mål er å oppnå betryggende sikkerhet for at årsregnskapet som helhet ikke inneholder vesentlig feilinformasjon, verken som følge av misligheter eller utilsiktede feil, og å avgi en revisjonsberetning som inneholder vår konklusjon. Betryggende sikkerhet er en høy grad av sikkerhet, men ingen garanti for at en revisjon utført i samsvar med ISA-ene, alltid vil avdekke vesentlig feilinformasjon som eksisterer. Feilinformasjon kan oppstå som følge av misligheter eller utilsiktede feil. Feilinformasjon blir vurdert som vesentlig dersom den enkeltvis eller samlet med rimelighet kan forventes å påvirke økonomiske beslutninger som brukerne foretar basert på årsregnskapet.

Som del av en revisjon i samsvar med ISA-ene, utøver vi profesjonelt skjønn og utviser profesjonell skepsis gjennom hele revisjonen. I tillegg:

- identifiserer og vurderer vi risikoen for vesentlig feilinformasjon i regnskapet, enten det skyldes misligheter eller utilsiktede feil. Vi utformer og gjennomfører revisjonshandlinger for å håndtere slike risikoer, og innhenter revisjonsbevis som er tilstrekkelig og hensiktsmessig som grunnlag for vår konklusjon. Risikoen for at vesentlig feilinformasjon som følge av misligheter ikke blir avdekket, er høyere enn for feilinformasjon som skyldes utilsiktede feil, siden misligheter kan innebære samarbeid, forfalskning, bevisste utelatelser, uriktige fremstillinger eller overstyring av internkontroll.
- opparbeider vi oss en forståelse av den interne kontroll som er relevant for revisjonen, for å utforme revisjonshandlinger som er hensiktsmessige etter omstendighetene, men ikke for å gi uttrykk for en mening om effektiviteten av selskapets interne kontroll.
- evaluerer vi om de anvendte regnskapsprinsippene er hensiktsmessige og om regnskapestimatene og tilhørende noteopplysninger utarbeidet av ledelsen er rimelige.
- konkluderer vi på hensiktsmessigheten av ledelsens bruk av fortsatt drift-forutsetningen ved avleggelsen av årsregnskapet, basert på innhentede revisjonsbevis, og hvorvidt det foreligger vesentlig usikkerhet knyttet til hendelser eller forhold som kan skape tvil av betydning om selskapets evne til fortsatt drift. Dersom vi konkluderer med at det eksisterer vesentlig usikkerhet, kreves det at vi i revisjonsberetningen henleder oppmerksomheten på tilleggsopplysningene i årsregnskapet, eller, dersom slike tilleggsopplysninger ikke er tilstrekkelige, at vi modifiserer vår konklusjon. Våre konklusjoner er basert på revisjonsbevis innhentet inntil datoen for revisjonsberetningen. Etterfølgende hendelser eller forhold kan imidlertid medføre at selskapet ikke fortsetter driften.
- evaluerer vi den samlede presentasjonen, strukturen og innholdet i årsregnskapet, inkludert tilleggsopplysningene, og hvorvidt årsregnskapet gir uttrykk for de underliggende transaksjonene og hendelsene på en måte som gir et rettviseende bilde.

Vi kommuniserer med styret blant annet om det planlagte omfanget av revisjonen og til hvilken tid revisjonsarbeidet skal utføres. Vi utveksler også informasjon om forhold av betydning som vi har avdekket i løpet av revisjonen, herunder om eventuelle svakheter av betydning i den interne kontrollen.

Trondheim, 21. april 2022
KPMG AS

Nina Straume Stene
Statsautorisert revisor