



ÅRSREGNSKAPET FOR REGNSKAPSÅRET 2024 - GENERELL INFORMASJON

Enheten

Organisasjonsnummer: 912 310 515
Organisasjonsform: Aksjeselskap
Foretaksnavn: BJOTVEIT MASKIN OG TRANSPORT AS
Forretningsadresse: Kjenndalstoppen 51
5225 NESTTUN

Regnskapsår

Årsregnskapets periode: 01.01.2024 - 31.12.2024

Konsern

Morselskap i konsern: Nei

Regnskapsregler

Regler for små foretak benyttet: Ja
Benyttet ved utarbeidelsen av årsregnskapet til selskapet: Regnskapslovens alminnelige regler

Årsregnskapet fastsatt av kompetent organ

Bekreftet av representant for selskapet: Hans Arne Bjotveit
Dato for fastsettelse av årsregnskapet: 30.06.2025

Grunnlag for avgivelse

År 2024: Årsregnskapet er elektronisk innlevert
År 2023: Tall er hentet fra elektronisk innlevert årsregnskap fra 2024

Det er ikke krav til at årsregnskapet m.v. som sendes til Regnskapsregisteret er undertegnet. Kontrollen på at dette er utført ligger hos revisor/enhetens øverste organ. Sikkerheten ivaretas ved at innsender har rolle/rettighet for innsending av årsregnskapet via Altinn, og ved at det bekreftes at årsregnskapet er fastsatt av kompetent organ.

Brønnøysundregistrene, 05.08.2025



Resultatregnskap

Beløp i: NOK	Note	2024	2023
RESULTATREGNSKAP			
Inntekter			
Salsinntekt		13 082 851	13 520 960
Anna driftsinntekt		266 000	141 303
Sum inntekter		13 348 851	13 662 263
Kostnader			
Varekostnad		3 715 161	3 570 180
Lønskostnad	1	5 490 178	5 401 891
Avskrivning	2	135 300	193 103
Annan driftskostnad		5 279 335	5 338 630
Sum kostnader		14 619 973	14 503 803
Driftsresultat		-1 271 122	-841 540
Finansinntekter og finanskostnader			
Annen renteinntekt		3 274	2 684
Sum finansinntekter		3 274	2 684
Annen rentekostnad		270 631	183 564
Annan finanskostnad		2 500	
Sum finanskostnader		273 131	183 564
Netto finans		-269 858	-180 880
Resultat før skattekostnad		-1 540 979	-1 022 421
Skattekostnad på resultat	3		
Årsresultat		-1 540 979	-1 022 421
Årsresultat etter minoritetsinteresser		-1 540 979	-1 022 421
Totalresultat		-1 540 979	-1 022 421
Overføringer og disponeringer			
Udekket tap		-1 540 979	-1 022 421



Resultatregnskap

Beløp i: NOK	Note	2024	2023
Sum overføringer og disponeringer		-1 540 979	-1 022 421



Balanse

Beløp i: NOK	Note	2024	2023
BALANSE - EIENDELER			
Anleggsmidler			
Immaterielle eiendeler			
Utsatt skattefordel	3		
Varige driftsmidler			
Maskinar og anlegg		84 200	138 900
Driftslausøyre, inventar, verktøy, kontormaskinar og liknande		113 200	207 800
Sum varige driftsmidler	2, 4	197 400	346 700
Finansielle anleggsmidler			
Andre langsiktige krav		214 667	287 867
Sum finansielle anleggsmidler		214 667	287 867
Sum anleggsmidler		412 067	634 567
Omløpsmidler			
Varer			
Fordringer			
Kundekrav	4	1 916 542	2 140 114
Andre kortsiktige krav		241 143	224 867
Sum fordringer		2 157 685	2 364 981
Bankinnskudd, kontanter og lignende			
Bankinnskott, kontantar og liknande		95 958	288 521
Sum bankinnskudd, kontanter og lignende		95 958	288 521
Sum omløpsmidler		2 253 643	2 653 502
SUM EIENDELER		2 665 710	3 288 069

BALANSE - EGENKAPITAL OG GJELD

Egenkapital



Balanse

Beløp i: NOK	Note	2024	2023
Innskutt egenkapital			
Aksjekapital		30 000	30 000
Annen innskutt egenkapital		-10 666	-10 666
Sum innskutt egenkapital		19 334	19 334
Opptjent egenkapital			
Annan egenkapital	5		
Udekket tap		3 541 943	2 000 963
Sum opptjent egenkapital		-3 541 943	-2 000 963
Sum egenkapital		-3 522 609	-1 981 629
Gjeld			
Langsiktig gjeld			
Utsatt skatt	3		
Annen langsiktig gjeld			
Gjeld til kredittinstitusjoner	4	1 258 167	1 379 132
Sum annen langsiktig gjeld		1 258 167	1 379 132
Sum langsiktig gjeld		1 258 167	1 379 132
Kortsiktig gjeld			
Gjeld til kredittinstitusjonar		407 752	510 793
Leverandørgjeld		2 861 387	1 799 492
Betalbar skatt	3		
Skyldige offentlege avgifter		830 410	793 368
Anna kortsiktig gjeld		830 602	786 913
Sum kortsiktig gjeld		4 930 152	3 890 566
Sum gjeld		6 188 319	5 269 698
SUM EGENKAPITAL OG GJELD		2 665 710	3 288 069
POSTER UTENOM BALANSEN			
Garantistillelser	4		
Pantstillelser	4		



Brønnøysundregistrene

ÅRSREGNSKAP FOR REGNSKAPSÅRET 2024 - GENERELL INFORMASJON

Journalnummer: 2025 734954

Enheten

Organisasjonsnummer: 912 310 515
Organisasjonsform: Aksjeselskap
Foretaksnavn: BJOTVEIT MASKIN OG TRANSPORT AS
Forretningsadresse: Kjenndalstoppen 51
5225 NESTTUN

Regnskapsår

Årsregnskapets periode: 01.01.2024 - 31.12.2024

Konsern

Morselskap i konsern: Nei

Regnskapsregler

Regler for små foretak benyttet: Ja
Benyttet ved utarbeidelsen av
årsregnskapet til selskapet: Regnskapslovens alminnelige regler

Årsregnskapet fastsatt av kompetent organ

Bekreftet av representant for selskapet: Hans Arne Bjotveit
Dato for fastsettelse av årsregnskapet: 30.06.2025

Revisjon

Årsregnskapet er utarbeidet av ekstern
autorisert regnskapsfører: Ja

Grunnlag for avgivelse

År 2024: Årsregnskap er elektronisk innlevert.
År 2023: Tall er hentet fra elektronisk innlevert årsregnskap fra 2024.

Det er ikke krav til at årsregnskapet m.v. som sendes til Regnskapsregisteret er undertegnet. Kontrollen på at dette er utført ligger hos revisor/enhetens øverste organ. Sikkerheten ivaretas ved at innsender har rolle/rettighet for innsending av årsregnskapet via Altinn, og ved at det bekreftes at årsregnskapet er fastsatt av kompetent organ.

Brønnøysundregistrene, 04.08.2025



Organisasjonsnr: 912 310 515
BJOTVEIT MASKIN OG TRANSPORT AS

RESULTATREGNSKAP

Beløp i: NOK	Note	2024	2023
RESULTATREGNSKAP			
Inntekter			
Salsinntekt		13 082 851	13 520 960
Anna driftsinntekt		266 000	141 303
Sum inntekter		13 348 851	13 662 263
Kostnader			
Varekostnad		3 715 161	3 570 180
Lønskostnad	1	5 490 178	5 401 891
Avskrivning	2	135 300	193 103
Annan driftskostnad		5 279 335	5 338 630
Sum kostnader		14 619 973	14 503 803
Driftsresultat		-1 271 122	-841 540
Finansinntekter og finanskostnader			
Annen renteinntekt		3 274	2 684
Sum finansinntekter		3 274	2 684
Annen rentekostnad		270 631	183 564
Annan finanskostnad		2 500	
Sum finanskostnader		273 131	183 564
Netto finans		-269 858	-180 880
Resultat før skattekostnad		-1 540 979	-1 022 421
Skattekostnad på resultat	3		
Årsresultat		-1 540 979	-1 022 421
Årsresultat etter minoritetsinteresser		-1 540 979	-1 022 421
Totalresultat		-1 540 979	-1 022 421
Overføringer og disponeringer			
Udekket tap		-1 540 979	-1 022 421
Sum overføringer og disponeringer		-1 540 979	-1 022 421



Organisasjonsnr: 912 310 515
BJOTVEIT MASKIN OG TRANSPORT AS

BALANSE

Beløp i: NOK	Note	2024	2023
--------------	------	------	------

BALANSE - EIENDELER

Anleggsmidler

Immaterielle eiendeler

Utsatt skattefordel	3		
---------------------	---	--	--

Varige driftsmidler

Maskinar og anlegg		84 200	138 900
--------------------	--	--------	---------

Driftslausøyre, inventar, verktøy, kontormaskinar og liknande		113 200	207 800
---	--	---------	---------

Sum varige driftsmidler	2, 4	197 400	346 700
-------------------------	------	---------	---------

Finansielle anleggsmidler

Andre langsiktige krav		214 667	287 867
------------------------	--	---------	---------

Sum finansielle anleggsmidler		214 667	287 867
----------------------------------	--	---------	---------

Sum anleggsmidler		412 067	634 567
-------------------	--	---------	---------

Omløpsmidler

Varer

Fordringer

Kundekrav	4	1 916 542	2 140 114
-----------	---	-----------	-----------

Andre kortsiktige krav		241 143	224 867
------------------------	--	---------	---------

Sum fordringer		2 157 685	2 364 981
----------------	--	-----------	-----------

Bankinnskudd, kontanter og lignende

Bankinnskott, kontantar og liknande		95 958	288 521
--	--	--------	---------

Sum bankinnskudd, kontanter og lignende		95 958	288 521
--	--	--------	---------

Sum omløpsmidler		2 253 643	2 653 502
------------------	--	-----------	-----------

SUM EIENDELER		2 665 710	3 288 069
---------------	--	-----------	-----------

BALANSE - EGENKAPITAL OG GJELD

Egenkapital

Innskutt egenkapital

Aksjekapital		30 000	30 000
--------------	--	--------	--------

Annen innskutt egenkapital		-10 666	-10 666
----------------------------	--	---------	---------

Sum innskutt egenkapital		19 334	19 334
--------------------------	--	--------	--------

Opptjent egenkapital



Annan egenkapital	5		
Udekket tap		3 541 943	2 000 963
Sum opptjent egenkapital		-3 541 943	-2 000 963
Sum egenkapital		-3 522 609	-1 981 629
Gjeld			
Langsiktig gjeld			
Utsatt skatt	3		
Annen langsiktig gjeld			
Gjeld til			
kredittinstitusjoner	4	1 258 167	1 379 132
Sum annen langsiktig gjeld		1 258 167	1 379 132
Sum langsiktig gjeld		1 258 167	1 379 132
Kortsiktig gjeld			
Gjeld til			
kredittinstitusjonar		407 752	510 793
Leverandørgjeld		2 861 387	1 799 492
Betalbar skatt	3		
Skyldige offentlege			
avgifter		830 410	793 368
Anna kortsiktig gjeld		830 602	786 913
Sum kortsiktig gjeld		4 930 152	3 890 566
Sum gjeld		6 188 319	5 269 698
SUM EGENKAPITAL OG GJELD		2 665 710	3 288 069
POSTER UTENOM BALANSEN			
Garantistillelser	4		
Pantstillelser	4		



Organisasjonsnr: 912 310 515
BJOTVEIT MASKIN OG TRANSPORT AS

NOTEOPPLYSNINGER - SELSKAP - alle poster oppgitt i hele tall

Note

1

Antall årsverk i regnskapsåret
6.00

Sum Beløp

Balanseført verdi 31.12. Varige driftsmidler Immaterielle eiend.

Konsernregnskap

Morselskapet sitt navn

Forretningskontor for morselskapet

Begrunnelse for at datterselskap er utelatt fra konsolideringen

Samlet beløp - tilknyttet selskap Årets Fjorårets

Samlet beløp - foretak i samme konsern Årets Fjorårets

Samlet beløp - foretak i samme konsern Årets Fjorårets

Samlet beløp - felles kontrollert virksomhet Årets Fjorårets

Pantstillelse Beløp

Beholdning av egne aksjer Antall Pålydende Andel av aksjek.



MELDING FRÅ UAVHENGIG REVISOR

Til generalforsamlingen i Bjotveit Maskin Og Transport AS

Fråsegn om revisjonen av årsrekneskapen

Konklusjon

Eg har revidert årsrekneskapen for Bjotveit Maskin Og Transport AS som viser eit underskot på kr 1 540 979. Årsrekneskapen er samansett av balanse per 31. desember 2024, resultatrekneskap for regnskapsåret avslutta per denne datoen og notar til årsrekneskapen, irekna eit samandrag av viktige rekneskapsprinsipp.

Etter min meining

- oppfyller årsrekneskapen gjeldande lovkrav, og
- gjev årsregnskapet eit rettvise bilete av selskapet si finansielle stilling per 31. desember 2024, og av resultatata for rekneskapsåret som vart avslutta per denne datoen, i samsvar med rekneskapslova og god rekneskapsskikk i Noreg.

Grunnlag for konklusjonen

Eg har gjennomført revisjonen i samsvar med International Standards on Auditing (ISA-ane). Mine oppgåver og plikter etter desse standardane er beskrivne under overskrifta Revisors oppgåver og plikter ved revisjon av årsrekneskapen. Eg er uavhengig av selskapet i samsvar med krava i lovar og forskrifter i Noreg og International Code of Ethics for Professional Accountants (medrekna dei internasjonale sjølvstendestandardane) utferda av International Ethics Standards Board for Accountants (IESBA-reglene), og eg har oppfylt dei andre etiske pliktene mine i samsvar med desse krava. Etter min oppfatning er innhenta revisjonsbevis tilstrekkeleg og formålstenleg som grunnlag for konklusjonen min.

Vesentleg usikkerheit knytta til vidare drift

Eg viser til note 5 som oppgjer at selskapet har eit resultat på -1540 979 i regnskapsåret 2024. Selskapet sin aksjekapital er tapt og selskapet har udekkta tap på kr-3 541 943 pr 31.12.2024. Selskapet si kortsiktige gjeld pr 31.12.24 er større enn bokført eiga med kr 2264 422. Som opplyst i note 5, indikerer dette vesentleg uvisse knytta til selskapet si evna til framleis drift. Dette forholdet har ingenting å seia for konklusjonen vår om årsrekneskapen

Andre forhold

Eigenkapitalen er lågare enn forsvarleg ut frå risikoen ved og omfanget av verksemda i selskapet. Styret har ikkje oppfylt si handleplikt etter aksjeloven § 3-5.



Leiinga sitt ansvar for årsrekneskapen

Leiinga er ansvarleg for å utarbeide årsrekneskapen og for at han gjev eit rettvise bilete i samsvar med rekneskapslova sine reglar og god rekneskapsskikk i Noreg. Leiinga er også ansvarleg for slik intern kontroll som ein finn naudsynt for å kunne utarbeide ein årsrekneskap som ikkje inneheld vesentleg feilinformasjon, verken som følgje av misleg framferd eller feil som ikkje er tilsikta.

Ved utarbeidinga av årsrekneskapen må leiinga ta standpunkt til selskapet si evne til å halde fram med drifta og opplyse om tilhøve av betydning for dette. Føresetnaden om at drifta kan halde fram, skal leggjast til grunn for årsrekneskapen så lenge det ikkje er sannsynleg at verksemda vil bli avvikla.

Revisor sine oppgåver og plikter ved revisjonen av årsrekneskapen

Mitt mål er å oppnå tryggande sikkerheit for at årsrekneskapen totalt sett ikkje inneheld vesentleg feilinformasjon, verken som følgje av misleg framferd eller feil som ikkje er tilsikta, og å gi ei revisjonsmelding som inneheld konklusjonen min. Tryggande sikkerheit er ein høg grad av sikkerheit, men ingen garanti for at ein revisjon utført i samsvar med ISA-ane, alltid vil avdekke vesentleg feilinformasjon som eksisterer. Feilinformasjon kan oppstå som følgje av misleg framferd eller feil som ikkje er tilsikta. Feilinformasjon er å anse som vesentleg dersom han, åleine eller samla, innanfor rimelege grenser kan forventast å påverke dei økonomiske avgjerslene som brukarane tar på grunnlag av årsrekneskapen.

For vidare omtale av revisor sine oppgåver og plikter viser eg til

<https://revisorforeningen.no/om-revisjon/revisjonsberetning-revisors-oppgaver-og-plikter/>

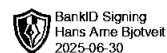
Voss, 30. juni 2025

Revisor Marita Østrem AS

Marita Østrem

Statsautorisert revisor

(elektronisk signert)

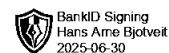


Årsrekneskap 2024

Bjotveit Maskin Og Transport AS

Resultatrekneskap
Balanse
Notar til rekneskapen

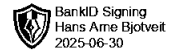
Org.nr.: 912 310 515



RESULTATREKNESKAP

BJOTVEIT MASKIN OG TRANSPORT AS

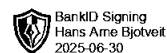
DRIFTSINNEKTER OG DRIFTSKOSTNADER	Note	2024	2023
Salsinntekt		13 082 851	13 520 960
Anna driftsinntekt		266 000	141 303
Sum driftsinntekter		13 348 851	13 662 263
Varekostnad		3 715 161	3 570 180
Lønskostnad	1	5 490 178	5 401 891
Avskrivning	2	135 300	193 103
Annan driftskostnad		5 279 335	5 338 630
Sum driftskostnader		14 619 973	14 503 803
Driftsresultat		-1 271 122	-841 540
FINANSINNEKTER OG FINANSKOSTNADER			
Anna renteinntekt		3 274	2 684
Annan rentekostnad		270 631	183 564
Annan finanskostnad		2 500	0
Resultat av finansposter		-269 858	-180 880
Resultat før skattekostnad		-1 540 979	-1 022 421
Resultat		-1 540 979	-1 022 421
Årsresultat		-1 540 979	-1 022 421
OVERFØRING			
Overført til udekt tap		1 540 979	1 022 421
Sum overføringer		-1 540 979	-1 022 421



BALANSE

BJOTVEIT MASKIN OG TRANSPORT AS

EIGEDELAR	Note	2024	2023
ANLEGGSMIDDEL			
VARIGE DRIFTSMIDDEL			
Maskinar og anlegg		84 200	138 900
Driftslausøyre, inventar, verktøy, kontormaskinar og liknande		113 200	207 800
Sum varige driftsmiddel	2, 4	197 400	346 700
FINANSIELLE ANLEGGSMIDDEL			
Andre langsiktige krav		214 667	287 867
Sum finansielle anleggsmiddel		214 667	287 867
Sum anleggsmiddel		412 067	634 567
OMLØPSMIDDEL			
KRAV			
Kundekrav	4	1 916 542	2 140 114
Andre kortsiktige krav		241 143	224 867
Sum krav		2 157 685	2 364 981
Bankinnskott, kontantar og liknande		95 958	288 521
Sum omløpsmiddel		2 253 643	2 653 502
Sum egedelar		2 665 710	3 288 069



BALANSE

BJOTVEIT MASKIN OG TRANSPORT AS

EIGENKAPITAL OG GJELD	Note	2024	2023
EIGENKAPITAL			
INNSKOTEN EIGENKAPITAL			
Aksjekapital		30 000	30 000
Annan innskoten egenkapital		-10 666	-10 666
Sum innskoten egenkapital		19 334	19 334
OPPTENT EIGENKAPITAL			
Udekt tap		-3 541 943	-2 000 963
Sum opptent egenkapital		-3 541 943	-2 000 963
Sum egenkapital		-3 522 609	-1 981 629
GJELD			
ØVRIG LANGSIKTIG GJELD			
Gjeld til kredittinstitusjonar	4	1 258 167	1 379 132
Sum anna langsiktig gjeld		1 258 167	1 379 132
KORTSIKTIG GJELD			
Gjeld til kredittinstitusjonar		407 752	510 793
Leverandørgjeld		2 861 387	1 799 492
Skyldige offentlege avgifter		830 410	793 368
Anna kortsiktig gjeld		830 602	786 913
Sum kortsiktig gjeld		4 930 152	3 890 566
Sum gjeld		6 188 319	5 269 698
Sum egenkapital og gjeld		2 665 710	3 288 069

Nesttun, 30.06.2025
Styret i Bjøtveit Maskin Og Transport AS

Hans Arne Bjøtveit
styreleiar/dagleg leiar



BJOTVEIT MASKIN OG TRANSPORT AS

Rekneskapsprinsipp

Årsrekneskaperen er sett opp i samsvar med rekneskapslova og NRS 8, God regnskapskikk for små foretak.

DRIFTSINNTEKTER

Inntektsføring ved sal av varer skjer på leveringstidspunktet. Tenester blir inntektsførte etter kvart som dei blir leverte.

SKATT

Skattekostnaden i resultatrekneskaperen omfattar både den betalbare skatten i perioden og endring i utsett skatt. Utsett skatt er rekna ut med 22 % på grunnlag av dei mellombelse skilnadene mellom rekneskaps- og skatteverdiane, og underskotet ved utgangen av rekneskapsåret som kan framførast i likninga. Skatteaukande og skattereduserande mellombelse skilnader som reverserer eller kan reverserast i den same perioden, er utlikna og nettoførte.

KLASSIFISERING OG VURDERING AV ANLEGGSMIDLAR

Anleggsmidlar omfattar eigedelar som er sette av til varig eige og bruk. Anleggsmidlar er vurderte til innkjøpskostnad. Varige driftsmidlar blir balanseførte og skrivne av over den økonomiske levetida deira. Avskrivingsperioden for fast eigedom som er kjøpt etter 2009, er dekomponert i ein del som gjeld råbygget, og ein del som gjeld faste tekniske installasjonar. Varige driftsmidlar blir nedskrivne til beløpet som kan attvinnast ved verdifall som er venta å ikkje vere forbigåande. Beløpet som kan attvinnast, er det høgste av netto salsverdi og verdi i bruk. Verdi i bruk er noverdi av framtidige kontantstraumar som er knytte til eigedelen. Nedskrivninga blir reversert når grunnlaget for nedskrivninga ikkje lenger er til stades.

KLASSIFISERING OG VURDERING AV OMLØPSMIDLAR

Omløpsmidlar og kortsiktig gjeld omfattar normalt postar som forfell til betaling seinast eitt år etter balansedagen, og postar som gjeld varekrinsløpet. Omløpsmidlar blir vurderte til lågaste verdi av innkjøpskostnad og verkeleg verdi.

FORDRINGAR

Kundefordringar og andre fordringar blir førte opp til pålydande verdi etter frådrag for avsetning til forventta tap. Avsetning til tap blir gjort på grunnlag av ei individuell vurdering av dei enkelte fordringane.

Note 1 Lønnskostnader og antall årsverk

LØNSKOSTNADER

	2024	2023
Løningar	4 668 453	4 577 143
Arbeidsgjevaravgift	672 365	662 252
Pensjonskostnader	100 095	96 288
Andre ytingar	49 264	66 208
Sum	5 490 178	5 401 891

Selskapet har i 2024 sysselsett 6 årsverk.



BJOTVEIT MASKIN OG TRANSPORT AS

Note 2 Anleggsmiddel

	Maskiner og anlegg	Driftsløsøre, inventar ol.	Sum
Innkjøpskostnad pr. 01.01.24	470 385	478 705	949 090
- Avgang i året	29 585	36 550	66 135
= Innkjøpskostnad 31.12.24	440 800	442 155	882 955
Akkumulerte avskrivingar 31.12.24	367 600	317 955	685 555
= Bokført verdi 31.12.24	73 200	124 200	197 400
Ordinære avskrivingar dette året	51 700	83 600	135 300
Økonomisk levetid	3-6 år	5-6 år	

Note 3 Skatt

Skattekostnad dette året	2024	2023
Resultatført skatt på ordinært resultat:		
Skatt som skal betalast	0	0
Endring i utsett skattefordel	0	0
Skattekostnad ordinært resultat	0	0
Skattepliktig inntekt:		
Resultat før skatt	-1 540 979	-1 022 421
Permanente skilnader	0	0
Endring i mellombelse skilnader	-220 789	156 629
Skattepliktig inntekt	-1 761 768	-865 791
Skatt i balansen som skal betalast:		
Skatt på resultatet dette året som skal betalast	0	0
Sum skatt i balansen som skal betalast	0	0

Skatteeffekten av mellombelse skilnader og underskott til framføring som har gjeve opphav til utsett skatt og utsette skattefordelar, spesifisert på typar av mellombelse skilnader

	2024	2023	Endring
Varige driftsmiddel	154 178	88 390	-65 789
Fordringar	-71 868	-226 868	-155 000
Sum	82 310	-138 478	-220 789
Akkumulert underskott som kan framførast	-4 991 941	-3 230 173	1 761 768
Inngår ikkje i utrekninga av utsett skatt	4 909 631	3 368 652	-1 540 979
Utsett skattefordel (22 %)	0	0	0

Etter God regnskapsskikk for små føretak vert ikkje utsett skattefordel balanseført.



BJOTVEIT MASKIN OG TRANSPORT AS

Note 4 Pantstillingar og garantiar

	31.12.2024	31.12.2023
Langsiktig gjeld til kredittinstitusjonar med forfall meir enn 5 år fram i tid	0	144 592

Pantsikra gjeld, pantstillingar og garantiar

Langsiktig gjeld til kredittinstitusjonar	-1 258 167	-1 379 132
Garantiar	90 000	90 000
Sum	-1 168 167	-1 144 540

Rekneskapsført verdi av pantsikra egedelar

Kontantinnskot	90 000	90 000
Driftsutstyr	186 400	332 700
Kundefordringar	1 893 542	1 805 626
Sum	2 169 942	2 228 326

Banken har pant i fordringar avgrensa til kr 2500 000, samt pant i driftstilbehør, maskiner og biler avgrensa til kr 5000 000.

Selskapet har transportgaranti - Statens Vegvesen, med innskott i bank med kr 90 000

Note 5 Vidare drift

Resultatet for 2024 viser eit resultat på kr -1 540 979 etter skatt, mot kr. -1 022 421 i 2023.

Selskapet sin aksjekapital er tapt og selskapet har udekka tap på kr-3 541 943 pr 31.12.2024. Selskapet si kortsiktige gjeld pr 31.12.24 er større enn bokført eiga med kr 2264 422. Ut frå dette er det vesentleg uvisse knytta til selskapet si evne til framleis drift.

Styret legg til grunn at det framleis er meirverdier i anleggsmiddel, men ikkje tilstrekkeleg til at reell eigenkapital ved utgangen av året er positiv. Det er forventa at omsetninga vil gje eit positivt, men relativt lite bidrag til resultatet i åra som kjem.

Pr mai 2025 har me sett framgang i firmaet si inntekter og førebels resultat pr mai er 313.000.

Styreleiar har god dialog med bankar og leverandører.

Det er fokus på å redusere kostnader, og dette arbeidet held fram.

Det er i løpet av 2025 bedre oppfølging av prosjekter. God prognose på prosjekter for 2. halvår 2025.

Styret vurderer at det er føresetnader for vidare drift.