



ÅRSREGNSKAPET FOR REGNSKAPSÅRET 2023 - GENERELL INFORMASJON

Enheten

Organisasjonsnummer: 925 665 274
Organisasjonsform: Aksjeselskap
Foretaksnavn: BRYGGA INVEST AS
Forretningsadresse: Stangevegen 72
2321 HAMAR

Regnskapsår

Årsregnskapets periode: 01.01.2023 - 31.12.2023

Konsern

Morselskap i konsern: Nei

Regnskapsregler

Regler for små foretak benyttet: Ja
Benyttet ved utarbeidelsen av årsregnskapet til selskapet: Regnskapslovens alminnelige regler

Årsregnskapet fastsatt av kompetent organ

Bekreftet av representant for selskapet: Ann-Kristin Gresby
Dato for fastsettelse av årsregnskapet: 14.06.2024

Grunnlag for avgivelse

År 2023: Årsregnskapet er elektronisk innlevert
År 2022: Tall er hentet fra elektronisk innlevert årsregnskap fra 2023

Det er ikke krav til at årsregnskapet m.v. som sendes til Regnskapsregisteret er undertegnet. Kontrollen på at dette er utført ligger hos revisor/enhetens øverste organ. Sikkerheten ivaretas ved at innsender har rolle/rettighet for innsending av årsregnskapet via Altinn, og ved at det bekreftes at årsregnskapet er fastsatt av kompetent organ.

Brønnøysundregistrene, 09.07.2025



Resultatregnskap

Beløp i: NOK	Note	2023	2022
RESULTATREGNSKAP			
Inntekter			
Salgsinntekt		6 790 980	6 323 283
Andre driftsinntekter	1		
Sum inntekter		6 790 980	6 323 283
Kostnader			
Ordinære av og nedskrivninger	1	661 300	661 300
Nedskrivning av varige driftsmidler og immaterielle eiendeler	1		
Andre driftskostnader	2	1 703 373	1 490 085
Sum kostnader		2 364 673	2 151 385
Driftsresultat		4 426 307	4 171 898
Finansinntekter og finanskostnader			
Renteinntekt fra foretak i samme konsern	3	1 123 844	412 076
Annen renteinntekt		24 271	27 214
Sum finansinntekter		1 148 115	439 290
Annen rentekostnad		287 649	
Sum finanskostnader		287 649	
Netto finans		860 466	439 290
Ordinært resultat før skattekostnad		5 286 773	4 611 188
Skattekostnad på resultat	4	1 161 360	1 012 857
Ordinært resultat etter skattekostnad		4 125 413	3 598 331
Skattekostnad på ekstraordinært resultat	4		
Årsresultat	5	4 125 413	3 598 331
Årsresultat etter minoritetsinteresser		4 125 413	3 598 331
Totalresultat		4 125 413	3 598 331
Overføringer og disponeringer			



Resultatregnskap

Beløp i: NOK	Note	2023	2022
Avgitt konsernbidrag	5	4 626 776	2 090 905
Avsatt til annen egenkapital	5		1 507 427
Overført fra annen egenkapital	5	-501 364	
Sum overføringer og disponeringer		4 125 413	3 598 331



Balanse

Beløp i: NOK	Note	2023	2022
BALANSE - EIENDELER			
Anleggsmidler			
Immaterielle eiendeler			
Utsatt skattefordel	4		
Varige driftsmidler			
Tomter og bygninger	1, 6	20 947 698	21 608 998
Sum varige driftsmidler		20 947 698	21 608 998
Finansielle anleggsmidler			
Investeringer i aksjer og andeler		20 757	20 757
Sum finansielle anleggsmidler		20 757	20 757
Sum anleggsmidler		20 968 455	21 629 755
Omløpsmidler			
Varer			
Fordringer			
Kundefordringer			1 430
Andre kortsiktige fordringer	3	36 630 402	13 605 843
Sum fordringer		36 630 402	13 607 274
Bankinnskudd, kontanter og lignende			
Bankinnskudd, kontanter o.l.		160 955	41 912
Sum bankinnskudd, kontanter og lignende		160 955	41 912
Sum omløpsmidler		36 791 357	13 649 185
SUM EIENDELER		57 759 812	35 278 940

BALANSE - EGENKAPITAL OG GJELD

Egenkapital

Innskutt egenkapital



Balanse

Beløp i: NOK	Note	2023	2022
Aksjekapital (400 aksjer à kr 500)	5, 7	200 000	200 000
Sum innskutt egenkapital		200 000	200 000
Opptjent egenkapital			
Fond for vurderingsforskjeller	5		
Annen egenkapital	5	29 701 399	30 202 763
Udekket tap	5		
Sum opptjent egenkapital		29 701 399	30 202 763
Sum egenkapital		29 901 399	30 402 763
Gjeld			
Langsiktig gjeld			
Utsatt skatt	4	973 974	1 117 602
Sum avsetninger for forpliktelser		973 974	1 117 602
Annen langsiktig gjeld			
Gjeld til kredittinstitusjoner	6	20 000 000	
Sum annen langsiktig gjeld		20 000 000	
Sum langsiktig gjeld		20 973 974	1 117 602
Kortsiktig gjeld			
Leverandørgjeld		205 405	44 055
Betalbar skatt	4		586 833
Skyldige offentlige avgifter		30 962	24 242
Annen kortsiktig gjeld	3	6 648 072	3 103 446
Sum kortsiktig gjeld		6 884 439	3 758 576
Sum gjeld		27 858 413	4 876 178
SUM EGENKAPITAL OG GJELD		57 759 812	35 278 940



Brønnøysundregistrene

ÅRSREGNSKAP FOR REGNSKAPSÅRET 2023 - GENERELL INFORMASJON

Journalnummer: 2024 627822

Enheten

Organisasjonsnummer: 925 665 274
Organisasjonsform: Aksjeselskap
Foretaksnavn: BRYGGA INVEST AS
Forretningsadresse: Stangevegen 72
2321 HAMAR

Regnskapsår

Årsregnskapets periode: 01.01.2023 - 31.12.2023

Konsern

Morselskap i konsern: Nei

Regnskapsregler

Regler for små foretak benyttet: Ja
Benyttet ved utarbeidelsen av
årsregnskapet til selskapet: Regnskapslovens alminnelige regler

Årsregnskapet fastsatt av kompetent organ

Bekreftet av representant for selskapet: Ann-Kristin Gresby
Dato for fastsettelse av årsregnskapet: 14.06.2024

Grunnlag for avgivelse

År 2023: Årsregnskap er elektronisk innlevert.
År 2022: Tall er hentet fra elektronisk innlevert årsregnskap fra 2023.

Det er ikke krav til at årsregnskapet m.v. som sendes til Regnskapsregisteret er undertegnet. Kontrollen på at dette er utført ligger hos revisor/enhetens øverste organ. Sikkerheten ivaretas ved at innsender har rolle/rettighet for innsending av årsregnskapet via Altinn, og ved at det bekreftes at årsregnskapet er fastsatt av kompetent organ.

Brønnøysundregistrene, 15.07.2024



Organisasjonsnr: 925 665 274
BRYGGA INVEST AS

RESULTATREGNSKAP

Beløp i: NOK	Note	2023	2022
RESULTATREGNSKAP			
Inntekter			
Salgsinntekt		6 790 980	6 323 283
Andre driftsinntekter	1		
Sum inntekter		6 790 980	6 323 283
Kostnader			
Ordinære av og nedskrivninger	1	661 300	661 300
Nedskrivning av varige driftsmidler og immaterielle eiendeler	1		
Andre driftskostnader	2	1 703 373	1 490 085
Sum kostnader		2 364 673	2 151 385
Driftsresultat		4 426 307	4 171 898
Finansinntekter og finanskostnader			
Renteinntekt fra foretak i samme konsern	3	1 123 844	412 076
Annen renteinntekt		24 271	27 214
Sum finansinntekter		1 148 115	439 290
Annen rentekostnad		287 649	
Sum finanskostnader		287 649	
Netto finans		860 466	439 290
Ordinært resultat før skattekostnad			
Skattekostnad på resultat	4	1 161 360	1 012 857
Ordinært resultat etter skattekostnad		4 125 413	3 598 331
Skattekostnad på ekstraordinært resultat	4		
Årsresultat	5	4 125 413	3 598 331
Årsresultat etter minoritetsinteresser		4 125 413	3 598 331
Totalresultat		4 125 413	3 598 331
Overføringer og disponeringer			
Avgitt konsernbidrag	5	4 626 776	2 090 905
Avsatt til annen egenkapital	5		1 507 427



Overført fra annen egenkapital	5	-501 364	
Sum overføringer og disponeringer		4 125 413	3 598 331



Organisasjonsnr: 925 665 274
BRYGGA INVEST AS

BALANSE

Beløp i: NOK	Note	2023	2022
BALANSE - EIENDELER			
Anleggsmidler			
Immaterielle eiendeler			
Utsatt skattefordel	4		
Varige driftsmidler			
Tomter og bygninger	1, 6	20 947 698	21 608 998
Sum varige driftsmidler		20 947 698	21 608 998
Finansielle anleggsmidler			
Investeringer i aksjer og andeler		20 757	20 757
Sum finansielle anleggsmidler		20 757	20 757
Sum anleggsmidler		20 968 455	21 629 755
Omløpsmidler			
Varer			
Fordringer			
Kundefordringer			1 430
Andre kortsiktige fordringer	3	36 630 402	13 605 843
Sum fordringer		36 630 402	13 607 274
Bankinnskudd, kontanter og lignende			
Bankinnskudd, kontanter o. l.		160 955	41 912
Sum bankinnskudd, kontanter og lignende		160 955	41 912
Sum omløpsmidler		36 791 357	13 649 185
SUM EIENDELER		57 759 812	35 278 940
BALANSE - EGENKAPITAL OG GJELD			
Egenkapital			
Innskutt egenkapital			
Aksjekapital (400 aksjer à kr 500)	5, 7	200 000	200 000
Sum innskutt egenkapital		200 000	200 000
Opptjent egenkapital			
Fond for vurderingsforskjeller	5		



Annen egenkapital	5	29 701 399	30 202 763
Udekket tap	5		
Sum opptjent egenkapital		29 701 399	30 202 763
Sum egenkapital		29 901 399	30 402 763
Gjeld			
Langsiktig gjeld			
Utsatt skatt	4	973 974	1 117 602
Sum avsetninger for forpliktelseser		973 974	1 117 602
Annen langsiktig gjeld			
Gjeld til kredittinstitusjoner	6	20 000 000	
Sum annen langsiktig gjeld		20 000 000	
Sum langsiktig gjeld		20 973 974	1 117 602
Kortsiktig gjeld			
Leverandørgjeld		205 405	44 055
Betalbar skatt	4		586 833
Skyldige offentlige avgifter		30 962	24 242
Annen kortsiktig gjeld	3	6 648 072	3 103 446
Sum kortsiktig gjeld		6 884 439	3 758 576
Sum gjeld		27 858 413	4 876 178
SUM EGENKAPITAL OG GJELD		57 759 812	35 278 940



Organisasjonsnr: 925 665 274
BRYGGA INVEST AS

NOTEOPPLYSNINGER - SELSKAP - alle poster oppgitt i hele tall

Note
3

Antall årsverk i regnskapsåret
0.00

Sum Beløp

Balanseført verdi 31.12. Varige driftsmidler Immaterielle eiend.

Konsernregnskap

Morselskapet sitt navn

Forretningskontor for morselskapet

Begrunnelse for at datterselskap er utelatt fra konsolideringen

Samlet beløp - tilknyttet selskap Årets Fjorårets

Samlet beløp - foretak i samme konsern Årets Fjorårets

Samlet beløp - foretak i samme konsern Årets Fjorårets

Samlet beløp - felles kontrollert virksomhet Årets Fjorårets

Pantstillelse Beløp

Beholdning av egne aksjer Antall Pålydende Andel av aksjek.



Til generalforsamlingen i Brygga Invest AS

Uavhengig revisors beretning

Konklusjon

Vi har revidert årsregnskapet for Brygga Invest AS som består av balanse per 31. desember 2023, resultatregnskap for regnskapsåret avsluttet per denne datoen og noter til årsregnskapet, herunder et sammendrag av viktige regnskapsprinsipper.

Etter vår mening oppfyller årsregnskapet gjeldende lovkrav, og gir årsregnskapet et rettviseende bilde av selskapets finansielle stilling per 31. desember 2023, og av dets resultater for regnskapsåret avsluttet per denne datoen i samsvar med regnskapslovens regler og god regnskapsskikk i Norge.

Grunnlag for konklusjonen

Vi har gjennomført revisjonen i samsvar med International Standards on Auditing (ISA-ene). Våre oppgaver og plikter i henhold til disse standardene er beskrevet nedenfor under *Revisors oppgaver og plikter ved revisjonen av årsregnskapet*. Vi er uavhengige av selskapet i samsvar med kravene i relevante lover og forskrifter i Norge og International Code of Ethics for Professional Accountants (inkludert internasjonale uavhengighetsstandarder) utstedt av International Ethics Standards Board for Accountants (IESBA-reglene), og vi har overholdt våre øvrige etiske forpliktelser i samsvar med disse kravene. Innhentet revisjonsbevis er etter vår vurdering tilstrekkelig og hensiktsmessig som grunnlag for vår konklusjon.

Styrets ansvar for årsregnskapet

Styret (ledelsen) er ansvarlig for å utarbeide årsregnskapet og for at det gir et rettviseende bilde i samsvar med regnskapslovens regler og god regnskapsskikk i Norge. Ledelsen er også ansvarlig for slik internkontroll som den finner nødvendig for å kunne utarbeide et årsregnskap som ikke inneholder vesentlig feilinformasjon, verken som følge av misligheter eller utilsiktede feil.

Ved utarbeidelsen av årsregnskapet må ledelsen ta standpunkt til selskapets evne til fortsatt drift og opplyse om forhold av betydning for fortsatt drift. Forutsetningen om fortsatt drift skal legges til grunn for årsregnskapet så lenge det ikke er sannsynlig at virksomheten vil bli avvirket.

Revisors oppgaver og plikter ved revisjonen av årsregnskapet

Vårt mål er å oppnå betryggende sikkerhet for at årsregnskapet som helhet ikke inneholder vesentlig feilinformasjon, verken som følge av misligheter eller utilsiktede feil, og å avgi en revisjonsberetning som inneholder vår konklusjon. Betryggende sikkerhet er en høy grad av sikkerhet, men ingen garanti for at en revisjon utført i samsvar med ISA-ene, alltid vil avdekke vesentlig feilinformasjon. Feilinformasjon kan oppstå som følge av misligheter eller utilsiktede feil. Feilinformasjon er å anse som vesentlig dersom den enkeltvis eller samlet med rimelighet kan forventes å påvirke de økonomiske beslutningene som brukerne foretar på grunnlag av årsregnskapet. For videre beskrivelse av revisors oppgaver og plikter vises det til: <https://revisorforeningen.no/revisionsberetninger>

HAMAR, 14. juni 2024

PricewaterhouseCoopers AS

Pål Bakke
Statsautorisert revisor
(elektronisk signert)

PricewaterhouseCoopers AS, Vangsvegen 71, 2317 Hamar, Postboks 102, 2301 Hamar
T: 02316, org. no.: 987 009 713 MVA, www.pwc.no
Statsautoriserte revisorer, medlemmer av Den norske Revisorforening og autorisert regnskapsførerselskap



 Securely signed with Brevio

Revisjonsberetning

Signers:

Name	Method	Date
Bakke, Pål	BANKID	2024-06-24 17:59

This document package contains:

- Closing page (this page)
- The original document(s)
- The electronic signatures. These are not visible in the document, but are electronically integrated.



This file is sealed with a digital signature.
The seal is a guarantee for the authenticity
of the document.



Årsregnskap 2023

Brygga Invest AS

Årsberetning
Resultat
Balanse
Noter

Org.nr.: 925 665 274



Resultatregnskap Brygga Invest AS

Driftsinntekter og -kostnader	Note	2023	2022
Salgsinntekt		6 790 980	6 323 283
Sum driftsinntekter		6 790 980	6 323 283
Ordinære av og nedskrivninger	1	661 300	661 300
Andre driftskostnader	2	1 703 373	1 490 085
Sum driftskostnader		2 364 673	2 151 385
Driftsresultat		4 426 307	4 171 898
Finansinntekter og -kostnader			
Renteinntekt fra selskap i samme konsern	3	1 123 844	412 076
Renteinntekter		24 271	27 214
Rentekostnader		287 649	0
Resultat av finansposter		860 466	439 290
Ordinært resultat før skattekostnad		5 286 773	4 611 188
Skattekostnad på resultat	4	1 161 360	1 012 857
Resultat		4 125 413	3 598 331
Årets resultat	5	4 125 413	3 598 331
Overføringer			
Avsatt konsernbidrag	5	4 626 776	2 090 905
Avsatt til annen egenkapital	5	0	1 507 427
Overført fra annen egenkapital	5	501 364	0
Sum overføringer		4 125 413	3 598 331



Balanse Brygga Invest AS


EIENDELER	Note	2023	2022
ANLEGGSMIDLER			
Varige driftsmidler			
Tomter og bygninger	1, 6	20 947 698	21 608 998
Sum varige driftsmidler		20 947 698	21 608 998
Finansielle anleggsmidler			
Investeringer i aksjer og andeler		20 757	20 757
Sum finansielle anleggsmidler		20 757	20 757
Sum anleggsmidler		20 968 455	21 629 755
OMLØPSMIDLER			
Fordringer			
Kundefordringer		0	1 430
Andre kortsiktige fordringer	3	36 630 402	13 605 843
Sum fordringer		36 630 402	13 607 274
Bankinnskudd, kontanter o.l.		160 955	41 912
Sum omløpsmidler		36 791 357	13 649 185
SUM EIENDELER		57 759 812	35 278 940

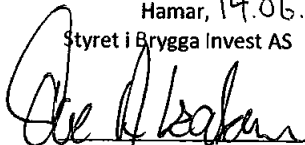



Balanse

Brygga Invest AS

EGENKAPITAL OG GJELD	Note	2023	2022
EGENKAPITAL			
Innskutt egenkapital			
Aksjekapital (400 aksjer à kr 500)	5, 7	200 000	200 000
Sum innskutt egenkapital		200 000	200 000
Opptjent egenkapital			
Annen egenkapital	5	29 701 399	30 202 763
Sum opptjent egenkapital		29 701 399	30 202 763
Sum egenkapital		29 901 399	30 402 763
GJELD			
Avsetning for forpliktelser			
Utsatt skatt	4	973 974	1 117 602
Sum avsetning for forpliktelser		973 974	1 117 602
Annen langsiktig gjeld			
Gjeld til kredittinstitusjoner	6	20 000 000	0
Sum annen langsiktig gjeld		20 000 000	0
Kortsiktig gjeld			
Leverandørgjeld		205 405	44 055
Betalbar skatt	4	0	586 833
Skyldige offentlige avgifter		30 962	24 242
Annen kortsiktig gjeld	3	6 648 072	3 103 446
Sum kortsiktig gjeld		6 884 439	3 758 576
Sum gjeld		27 858 413	4 876 178
SUM EGENKAPITAL OG GJELD		57 759 812	35 278 940


Ann-Kristin Gresby
Styrets leder/ daglig leder

Hamar, 14.06.24
Styret i Brygga Invest AS

Ove Armann Isaksen
styremedlem


Willy Westeng
styremedlem



Brygga Invest AS Noter til årsregnskapet 2023

Regnskapsprinsipper

Årsregnskapet er satt opp i samsvar med regnskapsloven og god regnskapsskikk for små foretak.

Driftsinntekter og kostnader

Inntektsføring skjer etter opptjeningsprinsippet som normalt vil være leveringstidspunktet for varer og tjenester. Kostnader medtas etter sammenstillingsprinsippet, dvs. at kostnader medtas i samme periode som tilhørende inntekter inntektsføres.

Hovedregel for vurdering og klassifisering av eiendeler og gjeld

Eiendeler bestemt til varig eie eller bruk er klassifisert som anleggsmidler. Andre eiendeler er klassifisert som omløpsmidler. Fordringer som skal tilbakebetales innen et år er uansett klassifisert som omløpsmidler. Ved klassifisering av kortsiktig og langsiktig gjeld er analoge kriterier lagt til grunn.

Anleggsmidler vurderes til anskaffelseskost, men nedskrives til virkelig verdi når verdifallet forventes ikke å være forbigående. Anleggsmidler med begrenset økonomisk levetid avskrives lineært over forventet levetid.

Omløpsmidler vurderes til laveste av anskaffelseskost og virkelig verdi. Kortsiktig gjeld balanseføres til nominelt mottatt beløp på etableringstidspunktet.

Varige Driftsmidler

Tomter avskrives ikke. Varige driftsmidler balanseføres og avskrives lineært over driftsmidlenes forventede levetid.

Anleggsaksjer

Anleggsaksjer blir nedskrevet til virkelig verdi dersom verdifallet ikke er forbigående. Mottatt utbytte inntektføres som annen finansinntekt.

Fordringer

Kundefordringer og andre fordringer oppføres til pålydende etter fradrag for avsetning til forventet tap. Avsetning til tap gjøres på grunnlag av en individuell vurdering av de enkelte fordringene.

Skatt

Skattekostnaden i resultatregnskapet omfatter både periodens betalbare skatt og endring i utsatt skatt. Utsatt skatt er beregnet med 22 % på grunnlag av de midlertidige forskjeller som eksisterer mellom regnskapsmessige og skattemessige verdier, samt ligningsmessig underskudd til fremføring ved utgangen av regnskapsåret. Skatteøkende og skattereduserende midlertidige forskjeller som reverserer eller kan reversere i samme periode er utlignet og nettoført.



Brygga Invest AS

Noter til årsregnskapet 2023

Note 1 Varige driftsmidler

	Bygninger	Tomt	Sum
Anskaffelseskost 01.01.2023	36 893 611	1 837 751	38 731 362
Tilgang 2023	0	0	0
Avgang 2023	0	0	0
Anskaffelseskost 31.12.2023	36 893 611	1 837 751	38 731 362
Akkumulerte avskrivninger 31.12.2023	17 783 664	0	17 783 664
Bokført verdi pr. 31.12.2023	19 109 947	1 837 751	20 947 698
Årets av og nedskrivninger	661 300	0	661 300
Økonomisk levetid	20 - 50 år		
Avskrivningsplan	Linær		

Note 2 Ansatte, godtgjørelser, lån til ansatte m.v.

Det er ikke utbetalt lønn eller godtgjørelse i 2023.
Selskapet har ingen ansatte og er derfor ikke pliktig til å ha obligatorisk tjenestepensjon.

Revisor:

Kostnadsført revisjonshonorar for 2023 utgjør kr 31 200 ekskl. m.v.a.
I tillegg kommer andre tjenester med kr 13 100 ekskl. m.v.a.

Note 3 Konsernselskaper

	2023	2022
Kortsiktig fordring konsernselskap	36 095 153	13 099 617
Kortsiktig gjeld konsernselskap	6 153 889	2 878 146

Renter på konsernmellomværende er i 2023 inntektsført med kr 1 123 844.

**Brygga Invest AS**
Noter til årsregnskapet 2023**Note 4 Skatt**

Årets skattekostnad	2023	2022
Resultatført skatt på ordinært resultat:		
Betalbar skatt	1 304 988	1 176 575
Endring i utsatt skattefordel	-143 628	-163 718
Skattekostnad ordinært resultat	1 161 360	1 012 857
Skattepliktig inntekt:		
Resultat før skatt	5 286 773	4 611 188
Permanente forskjeller	-7 863	-7 296
Endring i midlertidige forskjeller	652 854	744 173
Avgitt konsernbidrag	-5 931 765	-2 680 647
Skattepliktig inntekt	0	2 667 418
Betalbar skatt i balansen:		
Betalbar skatt på årets resultat	1 304 988	1 171 158
Betalbar skatt på avgitt konsernbidrag	-1 304 988	-584 325
Sum betalbar skatt i balansen	0	586 833

Skatteeffekten av midlertidige forskjeller som har gitt opphav til utsatt skatt og utsatte skattefordeler, spesifisert på typer av midlertidige forskjeller

	2023	2022	Endring
Varige driftsmidler	2 590 830	2 784 603	193 773
Gevinst – og tapskonto	1 836 325	2 295 406	459 081
Sum	4 427 155	5 080 010	652 854
Grunnlag for utsatt skatt	4 427 155	5 080 010	652 854
Utsatt skatt (22 %)	973 974	1 117 602	143 628

Note 5 Egenkapital

	Aksjekapital	Annen egenkapital	Sum egenkapital
Egenkapital 01.01.2023	200 000	30 202 763	30 402 763
Årets resultat	0	4 125 413	4 125 413
Avgitt konsernbidrag	0	-4 626 776	-4 626 776
Egenkapital 31.12.2023	200 000	29 701 399	29 901 399



Brygga Invest AS
Noter til årsregnskapet 2023

Note 6 Pantstillelser

	2023	2022
Gjeld som er sikret ved pant		
Gjeld kredittinstitusjoner	20 000 000	0
Balanseført verdi av eiendeler pantsatt gjeld i Hamar Bilutleie AS		
Tomt og bygninger	20 947 698	21 608 998
Gjeld som forfaller mer enn 5 år etter regnskapsårets slutt		
Langsiktig gjeld	15 000 000	0

Brygga Invest AS har avgitt kausjonserklæring med pant i selskapets eiendommer for gjeld i søsterselskapet Hamar Bilutleie AS.

Note 7 Antall aksjer, aksjeeiere m.v.

Selskapets aksjekapital består av 400 aksjer, pålydende kr 500 per aksje, totalt kr 200 000. Det er kun en aksjeklasse.

Selskapets aksjonærer er:	Eierandel
Høistad Invest AS	100 %