



## ÅRSREGNSKAPET FOR REGNSKAPSÅRET 2024 - GENERELL INFORMASJON

### Enheten

Organisasjonsnummer: 982 261 481  
Organisasjonsform: Aksjeselskap  
Foretaksnavn: BYGGMESTER LARS TERJE HEBNES AS  
Forretningsadresse: Ola Indrehus vei 18  
4070 RANDABERG

### Regnskapsår

Årsregnskapets periode: 01.01.2024 - 31.12.2024

### Konsern

Morselskap i konsern: Nei

### Regnskapsregler

Regler for små foretak benyttet: Ja  
Benyttet ved utarbeidelsen av årsregnskapet til selskapet: Regnskapslovens alminnelige regler

### Årsregnskapet fastsatt av kompetent organ

Bekreftet av representant for selskapet: Lars Terje Hebness  
Dato for fastsettelse av årsregnskapet: 03.06.2025

### Grunnlag for avgivelse

År 2024: Årsregnskapet er elektronisk innlevert  
År 2023: Tall er hentet fra elektronisk innlevert årsregnskap fra 2024

*Det er ikke krav til at årsregnskapet m.v. som sendes til Regnskapsregisteret er undertegnet. Kontrollen på at dette er utført ligger hos revisor/enhetens øverste organ. Sikkerheten ivaretas ved at innsender har rolle/rettighet for innsending av årsregnskapet via Altinn, og ved at det bekreftes at årsregnskapet er fastsatt av kompetent organ.*

Brønnøysundregistrene, 18.06.2025



## Resultatregnskap

Beløp i: NOK	Note	2024	2023
<b>RESULTATREGNSKAP</b>			
<b>Inntekter</b>			
Salgsinntekt		11 443 469	19 845 075
Annen driftsinntekt			300 000
<b>Sum inntekter</b>		<b>11 443 469</b>	<b>20 145 075</b>
<b>Kostnader</b>			
Varekostnad		5 909 502	14 126 322
Lønnskostnad	2	2 406 838	2 511 247
Avskrivning av driftsmidler	3	140 112	164 633
Annen driftskostnad	2	872 931	702 014
<b>Sum kostnader</b>		<b>9 329 383</b>	<b>17 504 216</b>
<b>Driftsresultat</b>		<b>2 114 085</b>	<b>2 640 859</b>
<b>Finansinntekter og finanskostnader</b>			
Annen renteinntekt		171 076	105 491
Annen finansinntekt		1 604 010	567 699
Verdiøkning markedsbaserte omløpsmidler		1 035 344	
<b>Sum finansinntekter</b>		<b>2 810 430</b>	<b>673 190</b>
Verdireduksjon markedsbaserte omløpsmidler		1 166 850	-192 081
Annen rentekostnad		10 233	646
Annen finanskostnad		210 455	87 191
<b>Sum finanskostnader</b>		<b>1 387 538</b>	<b>-104 243</b>
<b>Netto finans</b>		<b>1 422 892</b>	<b>777 433</b>
<b>Resultat før skattekostnad</b>		<b>3 536 977</b>	<b>3 418 292</b>
Skattekostnad på resultat	4	595 571	591 453
<b>Årsresultat</b>		<b>2 941 406</b>	<b>2 826 839</b>
<b>Årsresultat etter minoritetsinteresser</b>		<b>2 941 406</b>	<b>2 826 839</b>
<b>Totalresultat</b>		<b>2 941 406</b>	<b>2 826 839</b>



## Resultatregnskap

Beløp i: NOK	Note	2024	2023
<b>Overføringer og disponeringer</b>			
Ordinært utbytte	5	300 000	200 000
Tilleggsutbytte	5		79 750
Avsatt til annen egenkapital	5	2 641 406	2 547 089
<b>Sum overføringer og disponeringer</b>		<b>2 941 406</b>	<b>2 826 839</b>



### Balanse

Beløp i: NOK	Note	2024	2023
<b>BALANSE - EIENDELER</b>			
<b>Anleggsmidler</b>			
<b>Immaterielle eiendeler</b>			
<b>Varige driftsmidler</b>			
Maskiner og anlegg	3		7 000
Driftsløsøre, inventar o.a. utstyr	3	367 088	500 200
<b>Sum varige driftsmidler</b>		<b>367 088</b>	<b>507 200</b>
<b>Sum anleggsmidler</b>		<b>367 088</b>	<b>507 200</b>
<b>Omløpsmidler</b>			
<b>Varer</b>			
<b>Fordringer</b>			
Kundefordringer	6	410 547	4 341 970
Andre kortsiktige fordringer		100 744	109 954
<b>Sum fordringer</b>		<b>511 291</b>	<b>4 451 924</b>
<b>Investeringer</b>			
Andre finansielle instrumenter	7	11 044 927	6 866 112
<b>Sum investeringer</b>		<b>11 044 927</b>	<b>6 866 112</b>
<b>Bankinnskudd, kontanter og lignende</b>			
Bankinnskudd, kontanter o.l.	8	3 454 791	2 527 471
<b>Sum bankinnskudd, kontanter og lignende</b>		<b>3 454 791</b>	<b>2 527 471</b>
<b>Sum omløpsmidler</b>		<b>15 011 009</b>	<b>13 845 507</b>
<b>SUM EIENDELER</b>		<b>15 378 098</b>	<b>14 352 707</b>

### BALANSE - EGENKAPITAL OG GJELD

#### Egenkapital

#### Innskutt egenkapital



## Balanse

Beløp i: NOK	Note	2024	2023
Aksjekapital	5, 9	100 000	100 000
<b>Sum innskutt egenkapital</b>		<b>100 000</b>	<b>100 000</b>
<b>Opptjent egenkapital</b>			
Annen egenkapital	5	12 755 141	10 113 735
<b>Sum opptjent egenkapital</b>		<b>12 755 141</b>	<b>10 113 735</b>
<b>Sum egenkapital</b>		<b>12 855 141</b>	<b>10 213 735</b>
<b>Gjeld</b>			
<b>Langsiktig gjeld</b>			
Utsatt skatt	4		59 665
<b>Sum avsetninger for forpliktelser</b>			<b>59 665</b>
<b>Annen langsiktig gjeld</b>			
<b>Sum langsiktig gjeld</b>		<b>0</b>	<b>59 665</b>
<b>Kortsiktig gjeld</b>			
Leverandørgjeld		369 384	1 424 113
Betalbar skatt	4	655 236	545 477
Skyldig offentlige avgifter		494 735	819 325
Utbytte	5	300 000	200 000
Annen kortsiktig gjeld		703 602	1 090 393
<b>Sum kortsiktig gjeld</b>		<b>2 522 957</b>	<b>4 079 308</b>
<b>Sum gjeld</b>		<b>2 522 957</b>	<b>4 138 973</b>
<b>SUM EGENKAPITAL OG GJELD</b>		<b>15 378 098</b>	<b>14 352 707</b>



## Brønnøysundregistrene

### ÅRSREGNSKAP FOR REGNSKAPSÅRET 2024 - GENERELL INFORMASJON

Journalnummer: 2025 519708

#### Enheten

Organisasjonsnummer: 982 261 481  
Organisasjonsform: Aksjeselskap  
Foretaksnavn: BYGMESTER LARS TERJE HEBNES AS  
Forretningsadresse: Ola Indrehus vei 18  
4070 RANDABERG

#### Regnskapsår

Årsregnskapets periode: 01.01.2024 - 31.12.2024

#### Konsern

Morselskap i konsern: Nei

#### Regnskapsregler

Regler for små foretak benyttet: Ja  
Benyttet ved utarbeidelsen av  
årsregnskapet til selskapet: Regnskapslovens alminnelige regler

#### Årsregnskapet fastsatt av kompetent organ

Bekreftet av representant for selskapet: Lars Terje Hebness  
Dato for fastsettelse av årsregnskapet: 03.06.2025

#### Revisjon

Årsregnskapet er utarbeidet av ekstern  
autorisert regnskapsfører: Ja  
Ekstern autorisert regnskapsfører har i  
løpet av regnskapsåret bistått ved den  
løpende regnskapsføringen eller utført  
andre tjenester for selskapet enn å  
utarbeide årsregnskapet: Ja

#### Grunnlag for avgivelse

År 2024: Årsregnskap er elektronisk innlevert.  
År 2023: Tall er hentet fra elektronisk innlevert årsregnskap fra 2024.

*Det er ikke krav til at årsregnskapet m.v. som sendes til Regnskapsregisteret er undertegnet. Kontrollen på at dette er utført ligger hos revisor/enhetens øverste organ. Sikkerheten ivaretas ved at innsender har rolle/rettighet for innsending av årsregnskapet via Altinn, og ved at det bekreftes at årsregnskapet er fastsatt av kompetent organ.*

Brønnøysundregistrene, 14.06.2025

---

Brønnøysundregistrene  
Postadresse: Postboks 900, 8910 Brønnøysund  
Telefon: 75 00 75 00  
E-post: firmapost@brreg.no Internett: www.brreg.no  
Organisasjonsnummer: 974 760 673



Organisasjonsnr: 982 261 481  
BYGGMESTER LARS TERJE HEBNES AS

## RESULTATREGNSKAP

Beløp i: NOK	Note	2024	2023
<b>RESULTATREGNSKAP</b>			
<b>Inntekter</b>			
Salgsinntekt		11 443 469	19 845 075
Annen driftsinntekt			300 000
<b>Sum inntekter</b>		<b>11 443 469</b>	<b>20 145 075</b>
<b>Kostnader</b>			
Varekostnad		5 909 502	14 126 322
Lønnskostnad	2	2 406 838	2 511 247
Avskrivning av driftsmidler	3	140 112	164 633
Annen driftskostnad	2	872 931	702 014
<b>Sum kostnader</b>		<b>9 329 383</b>	<b>17 504 216</b>
<b>Driftsresultat</b>		<b>2 114 085</b>	<b>2 640 859</b>
<b>Finansinntekter og finanskostnader</b>			
Annen renteinntekt		171 076	105 491
Annen finansinntekt		1 604 010	567 699
Verdiøkning markedsbaserte omløpsmidler		1 035 344	
<b>Sum finansinntekter</b>		<b>2 810 430</b>	<b>673 190</b>
Verdireduksjon markedsbaserte omløpsmidler		1 166 850	-192 081
Annen rentekostnad		10 233	646
Annen finanskostnad		210 455	87 191
<b>Sum finanskostnader</b>		<b>1 387 538</b>	<b>-104 243</b>
<b>Netto finans</b>		<b>1 422 892</b>	<b>777 433</b>
<b>Resultat før skattekostnad</b>		<b>3 536 977</b>	<b>3 418 292</b>
Skattekostnad på resultat	4	595 571	591 453
<b>Årsresultat</b>		<b>2 941 406</b>	<b>2 826 839</b>
<b>Årsresultat etter minoritetsinteresser</b>		<b>2 941 406</b>	<b>2 826 839</b>
<b>Totalresultat</b>		<b>2 941 406</b>	<b>2 826 839</b>
<b>Overføringer og disponeringer</b>			
Ordinært utbytte	5	300 000	200 000
Tilleggsutbytte	5		79 750
Avsatt til annen egenkapital	5	2 641 406	2 547 089
<b>Sum overføringer og disponeringer</b>		<b>2 941 406</b>	<b>2 826 839</b>







<b>Sum egenkapital</b>		<b>12 855 141</b>	<b>10 213 735</b>
<b>Gjeld</b>			
<b>Langsiktig gjeld</b>			
Utsatt skatt	4		59 665
<b>Sum avsetninger for forpliktelser</b>			<b>59 665</b>
<b>Annen langsiktig gjeld</b>			
<b>Sum langsiktig gjeld</b>		<b>0</b>	<b>59 665</b>
<b>Kortsiktig gjeld</b>			
Leverandørgjeld		369 384	1 424 113
Betalbar skatt	4	655 236	545 477
Skyldig offentlige avgifter		494 735	819 325
Utbytte	5	300 000	200 000
Annen kortsiktig gjeld		703 602	1 090 393
<b>Sum kortsiktig gjeld</b>		<b>2 522 957</b>	<b>4 079 308</b>
<b>Sum gjeld</b>		<b>2 522 957</b>	<b>4 138 973</b>
<b>SUM EGENKAPITAL OG GJELD</b>		<b>15 378 098</b>	<b>14 352 707</b>



Organisasjonsnr: 982 261 481  
BYGGMESTER LARS TERJE HEBNES AS

NOTEOPPLYSNINGER - SELSKAP - alle poster oppgitt i hele tall

Note  
2

Antall årsverk i regnskapsåret  
3.00

<u>Sum</u>	<u>Beløp</u>
<u>Balanseført verdi 31.12.</u>	<u>Varige driftsmidler Immaterielle eiend.</u>

Konsernregnskap

Morselskapet sitt navn

Forretningskontor for morselskapet

Begrunnelse for at datterselskap er utelatt fra konsolideringen

<u>Samlet beløp - tilknyttet selskap</u>	<u>Årets</u>	<u>Fjorårets</u>
--	--------------	------------------

<u>Samlet beløp - foretak i samme konsern</u>	<u>Årets</u>	<u>Fjorårets</u>
---	--------------	------------------

<u>Samlet beløp - foretak i samme konsern</u>	<u>Årets</u>	<u>Fjorårets</u>
---	--------------	------------------

<u>Samlet beløp - felles kontrollert virksomhet</u>	<u>Årets</u>	<u>Fjorårets</u>
---	--------------	------------------

<u>Pantstillelse</u>	<u>Beløp</u>
----------------------	--------------

<u>Beholdning av egne aksjer</u>	<u>Antall</u>	<u>Pålydende</u>	<u>Andel av aksjek.</u>
----------------------------------	---------------	------------------	-------------------------



KALLESTEN

Revisjon og Regnskap AS

Godkjent revisjonsselskap  
Autorisert regnskapsførerselskap

Medlem av:  
Revisorforeningen  
Regnskap Norge

Til generalforsamlingen i Byggmester Lars Terje Hebnes AS

## UAVHENGIG REVISORS BERETNING

### Uttalelse om revisjonen av årsregnskapet

#### Konklusjon

Vi har revidert årsregnskapet for Byggmester Lars Terje Hebnes AS som viser et overskudd på kr 2 941 406. Årsregnskapet består av balanse per 31. desember 2024, resultatregnskap for regnskapsåret avsluttet per denne datoen og noter til årsregnskapet, herunder et sammendrag av viktige regnskapsprinsipper.

Etter vår mening

- oppfyller årsregnskapet gjeldende lovkrav, og
- gir årsregnskapet et rettviseende bilde av selskapets finansielle stilling per 31. desember 2024 og av dets resultater for regnskapsåret avsluttet per denne datoen i samsvar med regnskapslovens regler og god regnskapsskikk i Norge.

#### Grunnlag for konklusjonen

Vi har gjennomført revisjonen i samsvar med International Standards on Auditing (ISA-ene). Våre oppgaver og plikter i henhold til disse standardene er beskrevet nedenfor under Revisors oppgaver og plikter ved revisjonen av årsregnskapet. Vi er uavhengige av selskapet i samsvar med kravene i relevante lover og forskrifter i Norge og International Code of Ethics for Professional Accountants (inkludert internasjonale uavhengighetsstandarder) utstedt av International Ethics Standards Board for Accountants (IESBA-reglene), og vi har overholdt våre øvrige etiske forpliktelser i samsvar med disse kravene. Innhentet revisjonsbevis er etter vår vurdering tilstrekkelig og hensiktsmessig som grunnlag for vår konklusjon.

#### Styrets ansvar for årsregnskapet

Styret (ledelsen) er ansvarlig for å utarbeide årsregnskapet og for at det gir et rettviseende bilde i samsvar med regnskapslovens regler og god regnskapsskikk i Norge. Ledelsen er også ansvarlig for slik intern kontroll som den finner nødvendig for å kunne utarbeide et årsregnskap som ikke inneholder vesentlig feilinformasjon, verken som følge av misligheter eller utilsiktede feil.

Ved utarbeidelsen av årsregnskapet må ledelsen ta standpunkt til selskapets evne til fortsatt drift og opplyse om forhold av betydning for fortsatt drift. Forutsetningen om fortsatt drift skal legges til grunn for årsregnskapet så lenge det ikke er sannsynlig at virksomheten vil bli avvirket.

#### Revisors oppgaver og plikter ved revisjonen av årsregnskapet

Vårt mål er å oppnå betryggende sikkerhet for at årsregnskapet som helhet ikke inneholder vesentlig feilinformasjon, verken som følge av misligheter eller utilsiktede feil, og å avgi en revisjonsberetning

#### Tananger

Esterveien 1  
Postboks 79  
4098 Tananger  
51 71 90 00

#### Kopervik

Fotvegen 1  
Bygnes senter  
4250 Kopervik  
52 81 68 80

Org nr.: NO 951 499 072 MVA  
Bankkonto: 3206.05.10732  
www.kallesten.no  
E-post: revisjon@kallesten.no

Penneo Dokumentnøkkel: T2OM0-3J3R6-Z83TU-UVFIK-PKADN-AF88B



som inneholder vår konklusjon. Betyggende sikkerhet er en høy grad av sikkerhet, men ingen garanti for at en revisjon utført i samsvar med ISA-ene, alltid vil avdekke vesentlig feilinformasjon. Feilinformasjon kan oppstå som følge av misligheter eller utilsiktede feil. Feilinformasjon er å anse som vesentlig dersom den enkeltvis eller samlet med rimelighet kan forventes å påvirke de økonomiske beslutningene som brukerne foretar på grunnlag av årsregnskapet.

For revisors oppgaver og plikter se: <https://revisorforeningen.no/revisjonsberetninger>

Tananger, 4. juni 2025  
Kallesten Revisjon og Regnskap AS

May Grethe Olafsen Owe  
Statsautorisert revisor

Penneo Dokumentnøkkel: T2OM0-3J3R6-Z83TU-UVFIK-PKADN-AF88B



# PENNEO

Signaturene i dette dokumentet er juridisk bindende. Dokument signert med "Penneo™ - sikker digital signatur". De signerende parter sin identitet er registrert, og er listet nedenfor.

"Med min signatur bekrefter jeg alle datoer og innholdet i dette dokument."

## Owe, May Grethe Olafsen

### Statsautorisert revisor

På vegne av: Kallesten Revisjon og Regnskap AS

Serienummer: no\_bankid:9578-5999-4-3732218

IP: 45.140.xxx.xxx

2025-06-04 09:03:10 UTC



Penneo Dokumentnøkkel: 120M0-3J3R6-Z83TU-UVFK-PKADN-AF8RB

Dette dokumentet er signert digitalt via [Penneo.com](https://penneo.com). De signerte dataene er validert ved hjelp av den matematiske hashverdien av det originale dokumentet. All kryptografisk bevisføring er innebygd i denne PDF-en for fremtidig validering.

Dette dokumentet er forseglest med et kvalifisert elektronisk segl. For mer informasjon om Penneos kvalifiserte tillitstjenester, se <https://eud.penneo.com>.

### Slik kan du bekrefte at dokumentet er originalt

Når du åpner dokumentet i Adobe Reader, kan du se at det er sertifisert av **Penneo A/S**. Dette beviser at innholdet i dokumentet ikke har blitt endret siden tidspunktet for signeringen. Bevis for de individuelle signatørens digitale signaturer er vedlagt dokumentet.

Du kan bekrefte de kryptografiske bevisene ved hjelp av Penneos validator, <https://penneo.com/validator>, eller andre valideringsverktøy for digitale signaturer.



# Årsregnskap 2024

## Byggmester Lars Terje Hebnes AS



Resultatregnskap  
Balanse  
Noter til regnskapet

Org.nr.: 982 261 481

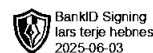
**VIE V.**  
GROUP



### RESULTATREGNSKAP

#### BYGGMESTER LARS TERJE HEBNES AS

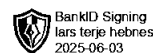
DRIFTSINNETEKTER OG DRIFTSKOSTNADER	Note	2024	2023
Salgsinntekt		11 443 469	19 845 075
Annen driftsinntekt		0	300 000
<b>Sum driftsinntekter</b>		<b>11 443 469</b>	<b>20 145 075</b>
Varekostnad		5 909 502	14 126 322
Lønnskostnad	2	2 406 838	2 511 247
Avskrivning av driftsmidler	3	140 112	164 633
Annen driftskostnad	2	872 931	702 014
<b>Sum driftskostnader</b>		<b>9 329 383</b>	<b>17 504 216</b>
<b>Driftsresultat</b>		<b>2 114 085</b>	<b>2 640 859</b>
<b>FINANSINNETEKTER OG FINANSKOSTNADER</b>			
Annen renteinntekt		171 076	105 491
Annen finansinntekt		1 604 010	567 699
Verdøkning markedsbaserte omløpsmidler		1 035 344	0
Verdireduksjon markedsbaserte omløpsmidler		1 166 850	-192 081
Annen rentekostnad		10 233	646
Annen finanskostnad		210 455	87 191
<b>Resultat av finansposter</b>		<b>1 422 892</b>	<b>777 433</b>
Resultat før skattekostnad		3 536 977	3 418 292
Skattekostnad på resultat	4	595 571	591 453
<b>Resultat</b>		<b>2 941 406</b>	<b>2 826 839</b>
<b>Årsresultat</b>		<b>2 941 406</b>	<b>2 826 839</b>
<b>OVERFØRINGER</b>			
Avsatt til utbytte	5	300 000	200 000
Tilleggsutbytte	5	0	79 750
Avsatt til annen egenkapital	5	2 641 406	2 547 089
<b>Sum overføringer</b>		<b>2 941 406</b>	<b>2 826 839</b>



### BALANSE

#### BYGGMESTER LARS TERJE HEBNES AS

EIENDELER	Note	2024	2023
<b>ANLEGGSMIDLER</b>			
<b>VARIGE DRIFTSMIDLER</b>			
Maskiner og anlegg	3	0	7 000
Driftsløsøre, inventar o.a. utstyr	3	367 088	500 200
<b>Sum varige driftsmidler</b>		<b>367 088</b>	<b>507 200</b>
<b>Sum anleggsmidler</b>		<b>367 088</b>	<b>507 200</b>
<b>OMLØPSMIDLER</b>			
<b>FORDRINGER</b>			
Kundefordringer	6	410 547	4 341 970
Andre kortsiktige fordringer		100 744	109 954
<b>Sum fordringer</b>		<b>511 291</b>	<b>4 451 924</b>
<b>INVESTERINGER</b>			
Andre finansielle instrumenter	7	11 044 927	6 866 112
<b>Sum investeringer</b>		<b>11 044 927</b>	<b>6 866 112</b>
Bankinnskudd, kontanter o.l.	8	3 454 791	2 527 471
<b>Sum omløpsmidler</b>		<b>15 011 009</b>	<b>13 845 507</b>
<b>Sum eiendeler</b>		<b>15 378 098</b>	<b>14 352 707</b>



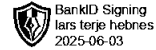
## BALANSE

### BYGGMESTER LARS TERJE HEBNES AS

EGENKAPITAL OG GJELD	Note	2024	2023
<strong>INNSKUTT EGENKAPITAL</strong>			
Aksjekapital	5, 9	100 000	100 000
<strong>Sum innskutt egenkapital</strong>		<strong>100 000</strong>	<strong>100 000</strong>
<strong>OPPTJENT EGENKAPITAL</strong>			
Annen egenkapital	5	12 755 141	10 113 735
<strong>Sum opptjent egenkapital</strong>		<strong>12 755 141</strong>	<strong>10 113 735</strong>
<strong>Sum egenkapital</strong>		<strong>12 855 141</strong>	<strong>10 213 735</strong>
<strong>GJELD</strong>			
<strong>AVSETNING FOR FORPLIKTELSER</strong>			
Utsatt skatt	4	0	59 665
<strong>Sum avsetning for forpliktelser</strong>		<strong>0</strong>	<strong>59 665</strong>
<strong>KORTSIKTIG GJELD</strong>			
Leverandørgjeld		369 384	1 424 113
Betalbar skatt	4	655 236	545 477
Skyldig offentlige avgifter		494 735	819 325
Utbytte	5	300 000	200 000
Annen kortsiktig gjeld		703 602	1 090 393
<strong>Sum kortsiktig gjeld</strong>		<strong>2 522 957</strong>	<strong>4 079 308</strong>
<strong>Sum gjeld</strong>		<strong>2 522 957</strong>	<strong>4 138 973</strong>
<strong>Sum egenkapital og gjeld</strong>		<strong>15 378 098</strong>	<strong>14 352 707</strong>

Stavanger, 03.06.2025  
Styret i Byggmester Lars Terje Hebnes AS

Lars Terje Hebnes  
styreleder/daglig leder



## BYGGMESTER LARS TERJE HEBNES AS NOTER TIL ÅRSREGNSKAPET FOR 2024

### Note 1 Regnskapsprinsipper

Årsregnskapet er satt opp i samsvar med regnskapslovens bestemmelser og god regnskapsskikk for små foretak.

#### DRIFTSINNTEKTER OG KOSTNADER

Inntektsføring skjer etter opptjeningsprinsippet som normalt vil være leveringstidspunktet for varer og tjenester. Kostnader medtas etter sammenstillingsprinsippet, dvs. at kostnader medtas i samme periode som tilhørende inntekter inntektsføres.

Inntekter og kostnader bokføres etter løpende avregning og et prosjekts grad av ferdigstilling.

#### HOVEDREGEL FOR VURDERING OG KLASIFISERING AV EIENDELER OG GJELD

Eiendeler bestemt til varig eie eller bruk er klassifisert som anleggsmidler. Andre eiendeler er klassifisert som omløpsmidler. Fordringer som skal tilbakebetales innen et år er uansett klassifisert som omløpsmidler. Ved klassifisering av kortsiktig og langsiktig gjeld er analoge kriterier lagt til grunn.

Anleggsmidler vurderes til anskaffelseskost, men nedskrives til virkelig verdi når verdifallet forventes ikke å være forbigående. Anleggsmidler med begrenset økonomisk levetid avskrives planmessig. Langsiktig gjeld balanseføres til nominelt mottatt beløp på etableringstidspunktet.

Omløpsmidler vurderes til laveste av anskaffelseskost og virkelig verdi. Kortsiktig gjeld balanseføres til nominelt mottatt beløp på etableringstidspunktet.

Enkelte poster er vurdert etter andre regler. Postene det gjelder vil være blant de postene som omhandles nedenfor.

#### ANDRE ANLEGGSAKSJER OG ANDELER

Anleggsaksjer og mindre investeringer i ansvarlige selskaper og kommandittselskaper hvor en ikke har betydelig innflytelse balanseføres til anskaffelseskost. Investeringene blir nedskrevet til virkelig verdi dersom verdifallet ikke er forbigående. Mottatt utbytte og andre overskuddsutdelinger fra selskapene inntektføres som annen finansinntekt.

#### AKSJER I ANDRE SELSKAPER (OMLØPSAKSJER)

Aksjer som inngår i en handelsportefølje vurderes til virkelig verdi (markedsverdi) på balansedagen. Andre omløpsaksjer vurderes til det laveste av gjennomsnittlig anskaffelseskost og virkelig verdi på balansedagen.

#### FORDRINGER

Kundefordringer og andre fordringer oppføres til pålydende etter fradrag for avsetning til forventet tap. Avsetning til tap gjøres på grunnlag av en individuell vurdering av de enkelte fordringene. I tillegg gjøres det for øvrige kundefordringer en uspesifisert avsetning for å dekke antatt tap.

#### SKATT

Skattekostnaden i resultatregnskapet omfatter både periodens betalbare skatt og endring i utsatt skatt. Utsatt skatt er beregnet med 22% på grunnlag av de midlertidige forskjeller som eksisterer mellom regnskapsmessige og skattemessige verdier, samt ligningsmessig underskudd til fremføring ved utgangen av regnskapsåret. Skatteøkende og skattereduserende midlertidige forskjeller som reverserer eller kan reversere i samme periode er utlignet og nettoført. Utsatt skatt på merverdier i forbindelse med oppkjøp av datterselskap blir ikke utlignet.



## BYGGMESTER LARS TERJE HEBNES AS NOTER TIL ÅRSREGNSKAPET FOR 2024

### Note 2 Lønnskostnader, antall ansatte, godtgjørelser, lån til ansatte m.m.

Lønnskostnader	2024	2023
Lønninger	1 858 356	2 020 563
Arbeidsgiveravgift	295 237	303 735
Pensjonskostnader	208 844	102 538
Andre ytelser	44 402	84 411
<b>Sum</b>	<b>2 406 838</b>	<b>2 511 247</b>

Gjennomsnittlig antall årsverk: 3 3

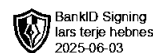
### OBLIGATORISK TJENESTEPENSJON

Selskapet er pliktig til å ha tjenestepensjonsordning etter lov om obligatorisk tjenstepensjon. Selskapets pensjonsordninger tilfredsstiller kravene i denne lov.

Det er ikke utbetalt honorar til styret for 2024.

### Note 3 Varige driftsmidler

	Driftsløsøre, Inventar o.l	Sum
Anskaffelseskost 01.01.	1 536 125	1 536 125
Årets tilgang	0	0
Årets avgang	0	0
Anskaffelseskost 31.12.	1 536 125	1 536 125
Akk.avskrivning 31.12.	-1 169 037	-1 169 037
<b>Balanseført pr 31.12.</b>	<b>367 088</b>	<b>367 088</b>
Årets avskrivninger	140 112	140 112
Avskrivningsplan	Lineær	
Avskrivningsperiode	5 år	



## BYGGMESTER LARS TERJE HEBNES AS NOTER TIL ÅRSREGNSKAPET FOR 2024

### Note 4 Skatt

Årets skattekostnad	2024	2023
Resultatført skatt på ordinært resultat:		
Betalbar skatt	655 236	545 477
Endring i utsatt skatt	-59 665	45 976
<b>Skattekostnad ordinært resultat</b>	<b>595 571</b>	<b>591 453</b>
Skattepliktig inntekt:		
Resultat før skatt	3 536 977	3 418 292
Permanente forskjeller	-913 090	-729 865
Endring i midlertidige forskjeller	354 459	-208 984
<b>Skattepliktig inntekt</b>	<b>2 978 346</b>	<b>2 479 443</b>
Betalbar skatt i balansen:		
Betalbar skatt på årets resultat	655 236	545 477
<b>Sum betalbar skatt i balansen</b>	<b>655 236</b>	<b>545 477</b>

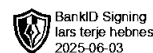
Skatteeffekten av midlertidige forskjeller som har gitt opphav til utsatt skatt og utsatte skattefordeler, spesifisert på typer av midlertidige forskjeller

	2024	2023	Endring
Varige driftsmidler	228 747	271 206	42 459
Fordringer	-82 000	0	82 000
Avsetninger mv	-230 000	0	230 000
<b>Sum</b>	<b>-83 253</b>	<b>271 206</b>	<b>354 459</b>
Inngår ikke i beregningen av utsatt skatt	83 253	0	-83 253
<b>Grunnlag for utsatt skattefordel / skatt</b>	<b>0</b>	<b>271 206</b>	<b>271 206</b>
<b>Utsatt skattefordel / skatt (22 %)</b>	<b>0</b>	<b>59 665</b>	<b>59 665</b>

I henhold til God regnskapsskikk for små foretak balanseføres ikke utsatt skattefordel.

### Note 5 Egenkapital

	Aksjekapital	Overkurs	Annen egenkapital	Sum egenkapital
Pr. 01.01.2024	100 000	0	10 113 735	10 213 735
Avsatt utbytte			-300 000	-300 000
Årets resultat			2 941 406	2 941 406
<b>Pr. 31.12.2024</b>	<b>100 000</b>	<b>0</b>	<b>12 755 141</b>	<b>12 855 141</b>



## BYGGMESTER LARS TERJE HEBNES AS NOTER TIL ÅRSREGNSKAPET FOR 2024

### Note 6 Kundefordringer

	2024	2023
Kundefordringer til pålydende	492 547	4 341 970
Avsatt till dekning av usikre fordringer	-82 000	0
<b>Sum</b>	<b>410 547</b>	<b>4 341 970</b>

### Note 7 Kortsiktige investeringer

Spesifikasjon	Kostpris	Markedsverdi/ bokført verdi
Aksjer	10 009 583	11 044 927

### Note 8 Bankinnskudd

	2024	2023
Bundne skattetrekkmidler utgjør	113 716	113 716

### Note 9 Aksjonærer

#### AKSJEKAPITALEN I BYGGMESTER LARS TERJE HEBNES AS PR. 31.12 BESTÅR AV:

	Antall	Pålydende	Bokført
Ordinære aksjer	1 000	100,0	100 000
<b>Sum</b>	<b>1 000</b>		<b>100 000</b>

#### EIERSTRUKTUR

Aksjonærer i % pr. 31.12:

	Ordinære	Eierandel	Stemmeandel
Lars Terje Hebnes	1 000	100,0	100,0

#### AKSJER EIET AV MEDLEMMER I STYRET OG DAGLIG LEDER:

Navn	Verv	Ordinære
Lars Terje Hebnes	styreleder/daglig leder	1 000
<b>Totalt antall aksjer</b>		<b>1 000</b>