



ÅRSREGNSKAPET FOR REGNSKAPSÅRET 2023 - GENERELL INFORMASJON

Enheten

Organisasjonsnummer: 958 222 688
Organisasjonsform: Aksjeselskap
Foretaksnavn: MALERMESTER ROALD HEPSØ AS
Forretningsadresse: Ilhaugen
7350 BUVIKA

Regnskapsår

Årsregnskapets periode: 01.01.2023 - 31.12.2023

Konsern

Morselskap i konsern: Nei

Regnskapsregler

Regler for små foretak benyttet: Ja
Benyttet ved utarbeidelsen av årsregnskapet til selskapet: Regnskapslovens alminnelige regler

Årsregnskapet fastsatt av kompetent organ

Bekreftet av representant for selskapet: ERIK HEPSØ
Dato for fastsettelse av årsregnskapet: 29.07.2024

Grunnlag for avgivelse

År 2023: Årsregnskapet er elektronisk innlevert
År 2022: Tall er hentet fra elektronisk innlevert årsregnskap fra 2023

Det er ikke krav til at årsregnskapet m.v. som sendes til Regnskapsregisteret er undertegnet. Kontrollen på at dette er utført ligger hos revisor/enhetens øverste organ. Sikkerheten ivaretas ved at innsender har rolle/rettighet for innsending av årsregnskapet via Altinn, og ved at det bekreftes at årsregnskapet er fastsatt av kompetent organ.

Brønnøysundregistrene, 03.07.2025



Resultatregnskap

Beløp i: NOK	Note	2023	2022
RESULTATREGNSKAP			
Inntekter			
Salgsinntekt		9 439 923	11 330 857
Annen driftsinntekt			94 850
Sum inntekter		9 439 923	11 425 707
Kostnader			
Varekostnad		1 397 452	1 025 136
Lønnskostnad	1	5 095 467	6 087 136
Avskrivning av driftsmidler og immaterielle eiendeler	2	301 800	293 708
Annen driftskostnad		1 990 862	1 653 270
Sum kostnader		8 785 581	9 059 251
Driftsresultat		654 342	2 366 456
Finansinntekter og finanskostnader			
Inntekt på investering i tilknyttet selskap			5 072
Annen renteinntekt		22 788	10 490
Sum finansinntekter		22 788	15 562
Annen rentekostnad		140 182	107 059
Sum finanskostnader		140 182	107 059
Netto finans		-117 394	-91 497
Ordinært resultat før skattekostnad		536 948	2 274 959
Skattekostnad på resultat	3	120 044	501 001
Ordinært resultat etter skattekostnad		416 904	1 773 958
Årsresultat	4	416 904	1 773 958
Årsresultat etter minoritetsinteresser		416 904	1 773 958
Totalresultat		416 904	1 773 958
Overføringer og disponeringer			



Resultatregnskap

Beløp i: NOK	Note	2023	2022
Ordinært utbytte			600 000
Avsatt til annen egenkapital		416 904	1 173 958
Sum overføringer og disponeringer		416 904	1 773 958



Balanse

Beløp i: NOK	Note	2023	2022
BALANSE - EIENDELER			
Anleggsmidler			
Immaterielle eiendeler			
Utsatt skattefordel	3		
Varige driftsmidler			
Tomter, bygninger o.a. fast eiendom	2, 5	2 752 200	2 720 000
Maskiner og anlegg	2	441 700	82 000
Skip og flytende installasjoner	2		
Driftsløsøre, inventar o.a. utstyr	2	252 300	408 000
Sum varige driftsmidler	2	3 446 200	3 210 000
Finansielle anleggsmidler			
Investeringer i aksjer og andeler		2 500	2 500
Andre langsiktige fordringer		6 800	6 800
Sum finansielle anleggsmidler		9 300	9 300
Sum anleggsmidler		3 455 500	3 219 300
Omløpsmidler			
Varer			
Fordringer			
Kundefordringer		857 843	1 148 695
Andre kortsiktige fordringer		114 658	71 576
Sum fordringer		972 501	1 220 271
Bankinnskudd, kontanter og lignende			
Bankinnskudd, kontanter o.l.		3 465 468	5 149 492
Sum bankinnskudd, kontanter og lignende		3 465 468	5 149 492
Sum omløpsmidler		4 437 969	6 369 764
SUM EIENDELER		7 893 469	9 589 064



Balanse

Beløp i: NOK	Note	2023	2022
BALANSE - EGENKAPITAL OG GJELD			
Egenkapital			
Innskutt egenkapital			
Aksjekapital		75 000	75 000
Sum innskutt egenkapital		75 000	75 000
Opptjent egenkapital			
Annen egenkapital		5 010 523	4 593 619
Sum opptjent egenkapital		5 010 523	4 593 619
Sum egenkapital	4	5 085 523	4 668 619
Gjeld			
Langsiktig gjeld			
Utsatt skatt	3	106 270	123 955
Sum avsetninger for forpliktelser		106 270	123 955
Annen langsiktig gjeld			
Gjeld til kredittinstitusjoner	5	1 393 264	1 968 000
Sum annen langsiktig gjeld		1 393 264	1 968 000
Sum langsiktig gjeld		1 499 534	2 091 955
Kortsiktig gjeld			
Leverandørgjeld		89 942	90 561
Betalbar skatt	3	137 729	328 258
Skyldig offentlige avgifter		628 899	1 251 057
Utbytte			600 000
Annen kortsiktig gjeld		451 841	558 614
Sum kortsiktig gjeld		1 308 411	2 828 490
Sum gjeld		2 807 945	4 920 445
SUM EGENKAPITAL OG GJELD		7 893 468	9 589 063
POSTER UTENOM BALANSEN			
Garantistillelser	5		
Pantstillelser	5		



Balanse

Beløp i: NOK	Note	2023	2022
---------------------	-------------	-------------	-------------



Brønnøysundregistrene

ÅRSREGNSKAP FOR REGNSKAPSÅRET 2023 - GENERELL INFORMASJON

Journalnummer: 2024 693691

Enheten

Organisasjonsnummer: 958 222 688
Organisasjonsform: Aksjeselskap
Foretaksnavn: MALERMESTER ROALD HEPSØ AS
Forretningsadresse: Ilhaugen
7350 BUVIKA

Regnskapsår

Årsregnskapets periode: 01.01.2023 - 31.12.2023

Konsern

Morselskap i konsern: Nei

Regnskapsregler

Regler for små foretak benyttet: Ja
Benyttet ved utarbeidelsen av
årsregnskapet til selskapet: Regnskapslovens alminnelige regler

Årsregnskapet fastsatt av kompetent organ

Bekreftet av representant for selskapet: ERIK HEPSØ
Dato for fastsettelse av årsregnskapet: 29.07.2024

Grunnlag for avgivelse

År 2023: Årsregnskap er elektronisk innlevert.
År 2022: Tall er hentet fra elektronisk innlevert årsregnskap fra 2023.

Det er ikke krav til at årsregnskapet m.v. som sendes til Regnskapsregisteret er undertegnet. Kontrollen på at dette er utført ligger hos revisor/enhetens øverste organ. Sikkerheten ivaretas ved at innsender har rolle/rettighet for innsending av årsregnskapet via Altinn, og ved at det bekreftes at årsregnskapet er fastsatt av kompetent organ.

Brønnøysundregistrene, 01.08.2024



Organisasjonsnr: 958 222 688
MALERMESTER ROALD HEPSØ AS

RESULTATREGNSKAP

Beløp i: NOK	Note	2023	2022
RESULTATREGNSKAP			
Inntekter			
Salgsinntekt		9 439 923	11 330 857
Annen driftsinntekt			94 850
Sum inntekter		9 439 923	11 425 707
Kostnader			
Varekostnad		1 397 452	1 025 136
Lønnskostnad	1	5 095 467	6 087 136
Avskrivning av driftsmidler og immaterielle eiendeler	2	301 800	293 708
Annen driftskostnad		1 990 862	1 653 270
Sum kostnader		8 785 581	9 059 251
Driftsresultat		654 342	2 366 456
Finansinntekter og finanskostnader			
Inntekt på investering i tilknyttet selskap			5 072
Annen renteinntekt		22 788	10 490
Sum finansinntekter		22 788	15 562
Annen rentekostnad		140 182	107 059
Sum finanskostnader		140 182	107 059
Netto finans		-117 394	-91 497
Ordinært resultat før skattekostnad			
Skattekostnad på resultat	3	120 044	501 001
Ordinært resultat etter skattekostnad		416 904	1 773 958
Årsresultat	4	416 904	1 773 958
Årsresultat etter minoritetsinteresser		416 904	1 773 958
Totalresultat		416 904	1 773 958
Overføringer og disponeringer			
Ordinært utbytte			600 000
Avsatt til annen egenkapital		416 904	1 173 958
Sum overføringer og disponeringer		416 904	1 773 958





Organisasjonsnr: 958 222 688
MALERMESTER ROALD HEPSØ AS

BALANSE

Beløp i: NOK	Note	2023	2022
BALANSE - EIENDELER			
Anleggsmidler			
Immaterielle eiendeler			
Utsatt skattefordel	3		
Varige driftsmidler			
Tomter, bygninger o.a.			
fast eiendom	2, 5	2 752 200	2 720 000
Maskiner og anlegg	2	441 700	82 000
Skip og flytende installasjoner	2		
Driftsløsøre, inventar o. a. utstyr	2	252 300	408 000
Sum varige driftsmidler	2	3 446 200	3 210 000
Finansielle anleggsmidler			
Investeringer i aksjer og andeler		2 500	2 500
Andre langsiktige fordringer		6 800	6 800
Sum finansielle anleggsmidler		9 300	9 300
Sum anleggsmidler		3 455 500	3 219 300
Omløpsmidler			
Varer			
Fordringer			
Kundefordringer		857 843	1 148 695
Andre kortsiktige fordringer		114 658	71 576
Sum fordringer		972 501	1 220 271
Bankinnskudd, kontanter og lignende			
Bankinnskudd, kontanter o. l.		3 465 468	5 149 492
Sum bankinnskudd, kontanter og lignende		3 465 468	5 149 492
Sum omløpsmidler		4 437 969	6 369 764
SUM EIENDELER		7 893 469	9 589 064
BALANSE - EGENKAPITAL OG GJELD			



Egenkapital			
Innskutt egenkapital			
Aksjekapital		75 000	75 000
Sum innskutt egenkapital		75 000	75 000
Opptjent egenkapital			
Annen egenkapital		5 010 523	4 593 619
Sum opptjent egenkapital		5 010 523	4 593 619
Sum egenkapital	4	5 085 523	4 668 619
Gjeld			
Langsiktig gjeld			
Utsatt skatt	3	106 270	123 955
Sum avsetninger for forpliktelseser		106 270	123 955
Annen langsiktig gjeld			
Gjeld til kredittinstitusjoner	5	1 393 264	1 968 000
Sum annen langsiktig gjeld		1 393 264	1 968 000
Sum langsiktig gjeld		1 499 534	2 091 955
Kortsiktig gjeld			
Leverandørgjeld		89 942	90 561
Betalbar skatt	3	137 729	328 258
Skyldig offentlige avgifter		628 899	1 251 057
Utbytte			600 000
Annen kortsiktig gjeld		451 841	558 614
Sum kortsiktig gjeld		1 308 411	2 828 490
Sum gjeld		2 807 945	4 920 445
SUM EGENKAPITAL OG GJELD		7 893 468	9 589 063
POSTER UTENOM BALANSEN			
Garantistillelser	5		
Pantstillelser	5		



Organisasjonsnr: 958 222 688
MALERMESTER ROALD HEPSØ AS

NOTEOPPLYSNINGER - SELSKAP - alle poster oppgitt i hele tall

Note

Antall årsverk i regnskapsåret
6.00

<u>Sum</u>	<u>Beløp</u>
<u>Balanseført verdi 31.12.</u>	<u>Varige driftsmidler Immaterielle eiend.</u>

Konsernregnskap

Morselskapet sitt navn

Forretningskontor for morselskapet

Begrunnelse for at datterselskap er utelatt fra konsolideringen

<u>Samlet beløp - tilknyttet selskap</u>	<u>Årets</u>	<u>Fjorårets</u>
--	--------------	------------------

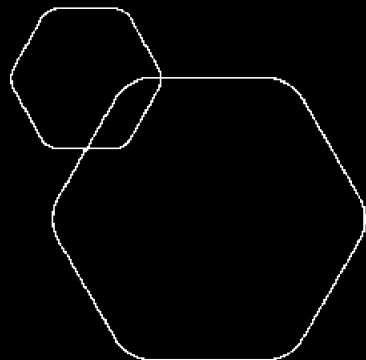
<u>Samlet beløp - foretak i samme konsern</u>	<u>Årets</u>	<u>Fjorårets</u>
---	--------------	------------------

<u>Samlet beløp - foretak i samme konsern</u>	<u>Årets</u>	<u>Fjorårets</u>
---	--------------	------------------

<u>Samlet beløp - felles kontrollert virksomhet</u>	<u>Årets</u>	<u>Fjorårets</u>
---	--------------	------------------

<u>Pantstillelse</u>	<u>Beløp</u>
----------------------	--------------

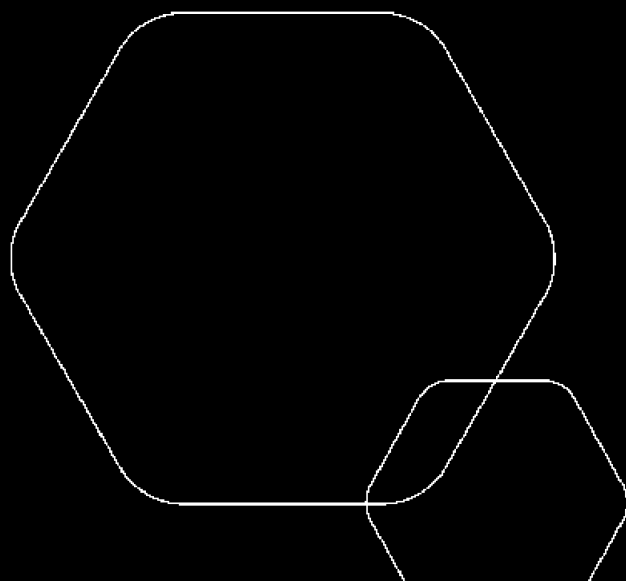
<u>Beholdning av egne aksjer</u>	<u>Antall</u>	<u>Pålydende</u>	<u>Andel av aksjek.</u>
----------------------------------	---------------	------------------	-------------------------



Årsregnskap 2023

Malermester Roald Hepsø AS

Resultatregnskap
Balanse
Noter til regnskapet



Org.nr.: 958 222 688



RESULTATREGNSKAP

MALERMESTER ROALD HEPSØ AS

DRIFTSINNEKTER OG DRIFTSKOSTNADER	Note	2023	2022
Salgsinntekt		9 439 923	11 330 857
Annen driftsinntekt		0	94 850
Sum driftsinntekter		9 439 923	11 425 707
Varekostnad		1 397 452	1 025 136
Lønnskostnad	1	5 095 467	6 087 136
Avskrivning av driftsmidler og immaterielle eiendeler	2	301 800	293 708
Annen driftskostnad		1 990 862	1 653 270
Sum driftskostnader		8 785 581	9 059 251
Driftsresultat		654 342	2 366 456
FINANSINNEKTER OG FINANSKOSTNADER			
Inntekt på investering i tilknyttet selskap		0	5 072
Annen renteinntekt		22 788	10 490
Annen rentekostnad		140 182	107 059
Resultat av finansposter		-117 394	-91 497
Resultat før skattekostnad		536 948	2 274 959
Skattekostnad på resultat	3	120 044	501 001
Årsresultat	4	416 904	1 773 958
OVERFØRINGER			
Avsatt til utbytte		0	600 000
Avsatt til annen egenkapital		416 904	1 173 958
Sum overføringer		416 904	1 773 958



BALANSE

MALERMESTER ROALD HEPSØ AS

EIENDELER	Note	2023	2022
ANLEGGSMIDLER			
VARIGE DRIFTSMIDLER			
Tomter, bygninger o.a. fast eiendom	2, 5	2 752 200	2 720 000
Maskiner og anlegg	2	441 700	82 000
Driftsløsøre, inventar o.a. utstyr	2	252 300	408 000
Sum varige driftsmidler	2	3 446 200	3 210 000
FINANSIELLE ANLEGGSMIDLER			
Investeringer i aksjer og andeler		2 500	2 500
Andre langsiktige fordringer		6 800	6 800
Sum finansielle anleggsmidler		9 300	9 300
Sum anleggsmidler		3 455 500	3 219 300
OMLØPSMIDLER			
FORDRINGER			
Kundefordringer		857 843	1 148 695
Andre kortsiktige fordringer		114 658	71 576
Sum fordringer		972 501	1 220 271
Bankinnskudd, kontanter o.l.		3 465 468	5 149 492
Sum omløpsmidler		4 437 969	6 369 764
Sum eiendeler		7 893 469	9 589 064



BALANSE

MALERMESTER ROALD HEPSØ AS


EGENKAPITAL OG GJELD	Note	2023	2022
EGENKAPITAL			
INNSKUTT EGENKAPITAL			
Aksjekapital		75 000	75 000
Sum innskutt egenkapital		75 000	75 000
OPPTJENT EGENKAPITAL			
Annen egenkapital		5 010 523	4 593 619
Sum opptjent egenkapital		5 010 523	4 593 619
Sum egenkapital	4	5 085 523	4 668 619
GJELD			
AVSETNING FOR FORPLIKTELSER			
Utsatt skatt	3	106 270	123 955
ANNEN LANGSIKTIG GJELD			
Gjeld til kredittinstitusjoner	5	1 393 264	1 968 000
Sum annen langsiktig gjeld		1 393 264	1 968 000
KORTSIKTIG GJELD			
Leverandørgjeld		89 942	90 561
Betalbar skatt	3	137 729	328 258
Skyldig offentlige avgifter		628 899	1 251 057
Utbytte		0	600 000
Annen kortsiktig gjeld		451 841	558 614
Sum kortsiktig gjeld		1 308 411	2 828 490
Sum gjeld		2 807 945	4 920 445
Sum egenkapital og gjeld		7 893 468	9 589 063

Buvika, 29.07.2024

Styret i Malermester Roald Hepsø AS


ERIK HEPSØ
styreleder


RUNE HEPSØ
Daglig leder og styremedlem


JAROSLAV OPARA
styremedlem



Regnskapsprinsipper

Årsregnskapet er satt opp i samsvar med regnskapsloven og NRS 8 - God regnskapsskikk for små foretak.

DRIFTSINNTEKTER

Inntektsføring ved salg av varer skjer på leveringstidspunktet. Tjenester inntektsføres etter hvert som de leveres.

SKATT

Skattekostnaden i resultatregnskapet omfatter både periodens betalbare skatt og endring i utsatt skatt. Utsatt skatt er beregnet med 22 % på grunnlag av de midlertidige forskjeller som eksisterer mellom regnskapsmessige og skattemessige verdier, samt ligningsmessig underskudd til fremføring ved utgangen av regnskapsåret. Skatteøkende og skattereduserende midlertidige forskjeller som reverserer eller kan reverseres i samme periode er utlignet og nettoført.

KLASSIFISERING OG VURDERING AV ANLEGGSMIDLER

Anleggsmidler omfatter eiendeler bestemt til varig eie og bruk. Anleggsmidler er vurdert til anskaffelseskost. Varige driftsmidler balanseføres og avskrives over driftsmidlets økonomiske levetid. Avskrivningsperioden for fast eiendom anskaffet etter 2009 er dekomponert i en del som gjelder råbygget og en del som gjelder faste tekniske installasjoner. Varige driftsmidler nedskrives til gjenvinnbart beløp ved verdifall som forventes ikke å være forbigående. Gjenvinnbart beløp er det høyeste av netto salgsverdi og verdi i bruk. Verdi i bruk er nåverdi av fremtidige kontantstrømmer knyttet til eiendelen. Nedskrivningen reverseres når grunnlaget for nedskrivningen ikke lenger er til stede.

KLASSIFISERING OG VURDERING AV OMLØPSMIDLER

Omløpsmidler og kortsiktig gjeld omfatter normalt poster som forfaller til betaling innen ett år etter balansedagen, samt poster som knytter seg til varekretsløpet. Omløpsmidler vurderes til laveste verdi av anskaffelseskost og virkelig verdi.

FORDRINGER

Kundefordringer og andre fordringer oppføres til pålydende etter fradrag for avsetning til forventet tap. Avsetning til tap gjøres på grunnlag av en individuell vurdering av de enkelte fordringene.

Note 1 Lønnskostnader og antall årsverk

LØNNSKOSTNADER

	2023	2022
Lønninger	3 909 884	4 698 736
Arbeidsgiveravgift	658 878	743 275
Andre ytelser	526 705	645 125
Sum	5 095 467	6 087 136

Selskapet har i 2023 sysselsatt 6 årsverk.

PENSJONSFORPLIKTELSE

Selskapet har pensjonsavtale gjennom en forsikringsavtale. Pensjonsforpliktelser og pensjonsmidlene er ikke oppført i regnskapet. Årets betalte premie er bokført i resultatregnskapet.



Note 2 Anleggsmidler

	Bygninger og tomter	Maskiner og anlegg	Driftsløsøre, inventar ol.	Sum
Anskaffelseskost pr. 01.01.23	3 024 800	1 651 991	1 671 992	6 348 783
+ Tilgang kjøpte driftsmidler	100 000		438 000	538 000
= Anskaffelseskost 31.12.23	3 124 800	1 651 991	2 109 992	6 886 783
Akkumulerte avskrivninger 31.12.23	372 600	1 608 191	1 459 792	3 440 583
= Bokført verdi 31.12.23	2 752 200	43 800	650 200	3 446 200
Årets ordinære avskrivninger	67 800	38 200	195 800	301 800
Økonomisk levetid	24-35 år	3-10 år	3-10 år	
Avskrivningsplan		saldo 0%		

Note 3 Skatt

Årets skattekostnad	2023	2022
Resultatført skatt på ordinært resultat:		
Betalbar skatt	137 729	328 258
Endring i utsatt skattefordel	-17 685	172 743
Skattekostnad ordinært resultat	120 044	501 001
Skattepliktig inntekt:		
Resultat før skatt	536 948	2 274 959
Permanente forskjeller	8 704	2 325
Endring i midlertidige forskjeller	80 388	73 282
Anvendelse av fremførbart underskudd	0	-858 483
Skattepliktig inntekt	626 040	1 492 082
Betalbar skatt i balansen:		
Betalbar skatt på årets resultat	137 729	328 258
Sum betalbar skatt i balansen	137 729	328 258

Skatteeffekten av midlertidige forskjeller som har gitt opphav til utsatt skatt og utsatte skattefordeler, spesifisert på typer av midlertidige forskjeller

	2023	2022	Endring
Varige driftsmidler	483 046	563 434	80 388
Sum	483 046	563 434	80 388
Grunnlag for utsatt skatt	483 046	563 434	80 388
Utsatt skatt (22 %)	106 270	123 956	17 685



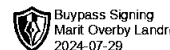
Note 4 Egenkapital

	Aksjekapital	Overkurs	Annen Innskutt egenkapital	Annen egenkapital	Sum egenkapital
Pr. 31.12.2022	75 000	0	0	4 593 619	4 668 619
Årets resultat				416 904	416 904
Pr 31.12.2023	75 000	0	0	5 010 523	5 085 523

Note 5 Pantstillelser og garantier

	31.12.2023	31.12.2022
Pantsikret gjeld, pantstillelser og garantier		
Langsiktig gjeld til kredittinstitusjoner	1 393 264	1 968 000
Sum	1 393 264	1 968 000
Regnskapsført verdi av pantsikrede eiendeler		
Faste eiendommer	2 752 200	2 720 000
Sum	2 752 200	2 720 000

Gjeldspost med forfall senere enn 5 år fra balansedagen utgjør pr 31.12. i år 0,9 MNOK, og pr 31.12.i fjor kr 1,5 MNOK.



UAVHENGIG REVISORS BERETNING

Til generalforsamlingen i Malermester Roald Hepsø AS

Uttalelse om revisjonen av årsregnskapet

Konklusjon

Vi har revidert årsregnskapet for Malermester Roald Hepsø AS som viser et overskudd på kr 416 904. Årsregnskapet består av balanse per 31. desember 2023, resultatregnskap for regnskapsåret avsluttet per denne datoen og noter til årsregnskapet, herunder et sammendrag av viktige regnskapsprinsipper.

Etter vår mening

- oppfyller årsregnskapet gjeldende lovkrav, og
- gir årsregnskapet et rettviseende bilde av selskapets finansielle stilling per 31. desember 2023 og av dets resultater for regnskapsåret avsluttet per denne datoen i samsvar med regnskapslovens regler og god regnskapsskikk i Norge.

Grunnlag for konklusjonen

Vi har gjennomført revisjonen i samsvar med International Standards on Auditing (ISA-ene). Våre oppgaver og plikter i henhold til disse standardene er beskrevet nedenfor under Revisors oppgaver og plikter ved revisjonen av årsregnskapet. Vi er uavhengige av selskapet i samsvar med kravene i relevante lover og forskrifter i Norge og International Code of Ethics for Professional Accountants (inkludert internasjonale uavhengighetsstandarder) utstedt av International Ethics Standards Board for Accountants (IESBA-reglene), og vi har overholdt våre øvrige etiske forpliktelser i samsvar med disse kravene. Innhentet revisjonsbevis er etter vår vurdering tilstrekkelig og hensiktsmessig som grunnlag for vår konklusjon.

Styret og daglig leders ansvar for årsregnskapet

Styret og daglig leder er ansvarlig for å utarbeide årsregnskapet og for at det gir et rettviseende bilde i samsvar med regnskapslovens regler og god regnskapsskikk i Norge. Ledelsen er også ansvarlig for slik intern kontroll som den finner nødvendig for å kunne utarbeide et årsregnskap som ikke inneholder vesentlig feilinformasjon, verken som følge av misligheter eller utilsiktede feil.

Ved utarbeidelsen av årsregnskapet må ledelsen ta standpunkt til selskapets evne til fortsatt drift og opplyse om forhold av betydning for fortsatt drift. Forutsetningen om fortsatt drift skal legges til grunn for årsregnskapet så lenge det ikke er sannsynlig at virksomheten vil bli avvirket.



Revisors oppgaver og plikter ved revisjonen av årsregnskapet

Vårt mål er å oppnå betryggende sikkerhet for at årsregnskapet som helhet ikke inneholder vesentlig feilinformasjon, verken som følge av misligheter eller utilsiktede feil, og å avgi en revisjonsberetning som inneholder vår konklusjon. Betryggende sikkerhet er en høy grad av sikkerhet, men ingen garanti for at en revisjon utført i samsvar med ISA-ene, alltid vil avdekke vesentlig feilinformasjon. Feilinformasjon kan oppstå som følge av misligheter eller utilsiktede feil. Feilinformasjon er å anse som vesentlig dersom den enkeltvis eller samlet med rimelighet kan forventes å påvirke de økonomiske beslutningene som brukerne foretar på grunnlag av årsregnskapet.

For revisors oppgaver og plikter se: <https://revisorforeningen.no/om-revisjon/revisjonsberetning-revisors-oppgaver-og-plikter/>

Trondheim, 29. juli 2024
Revisjonskompaniet Midt-Norge AS

Marit Overby Landrø
Statsautorisert revisor

(elektronisk signert)