



## ÅRSREGNSKAPET FOR REGNSKAPSÅRET 2023 - GENERELL INFORMASJON

### Enheten

Organisasjonsnummer: 985 806 039  
Organisasjonsform: Aksjeselskap  
Foretaksnavn: EINAR NORGAARD AS  
Forretningsadresse: Lillevannsveien 71A  
0788 OSLO

### Regnskapsår

Årsregnskapets periode: 01.01.2023 - 31.12.2023

### Konsern

Morselskap i konsern: Nei

### Regnskapsregler

Regler for små foretak benyttet: Ja  
Benyttet ved utarbeidelsen av årsregnskapet til selskapet: Regnskapslovens alminnelige regler

### Årsregnskapet fastsatt av kompetent organ

Bekreftet av representant for selskapet: Einar Nørgaard  
Dato for fastsettelse av årsregnskapet: 16.03.2024

### Grunnlag for avgivelse

År 2023: Årsregnskapet er elektronisk innlevert  
År 2022: Tall er hentet fra elektronisk innlevert årsregnskap fra 2023

*Det er ikke krav til at årsregnskapet m.v. som sendes til Regnskapsregisteret er undertegnet. Kontrollen på at dette er utført ligger hos revisor/enhetens øverste organ. Sikkerheten ivaretas ved at innsender har rolle/rettighet for innsending av årsregnskapet via Altinn, og ved at det bekreftes at årsregnskapet er fastsatt av kompetent organ.*

Brønnøysundregistrene, 28.02.2025



### Resultatregnskap

Beløp i: NOK	Note	2023	2022
<b>RESULTATREGNSKAP</b>			
<b>Inntekter</b>			
Oppdragsavtaler			947 344
<b>Sum inntekter</b>			<b>947 344</b>
<b>Kostnader</b>			
Lønn & naturalytelser opptjent	2	52 485	40 544
Sosiale kostnader		2 590	2 795
Representasjon & styremøter		27 306	16 122
Kontingenter & nettverk		8 750	12 000
Elektronisk kommunikasjon		11 392	10 578
Annen driftskostnad		41 054	33 089
<b>Sum kostnader</b>		<b>143 576</b>	<b>115 129</b>
<b>Driftsresultat</b>		<b>-143 576</b>	<b>832 215</b>
<b>Finansinntekter og finanskostnader</b>			
Annen renteinntekt	7	1	19
Annen finansinntekt		330 907	237 863
<b>Sum finansinntekter</b>		<b>330 908</b>	<b>237 883</b>
Tap , verdipapirsalg			33 956
Annen rentekostnad	9	48 710	
Annen finanskostnad			676
<b>Sum finanskostnader</b>		<b>48 710</b>	<b>34 632</b>
<b>Netto finans</b>		<b>282 198</b>	<b>203 250</b>
<b>Ordinært resultat før skattekostnad</b>		<b>138 622</b>	<b>1 035 465</b>
Skattekostnad på resultat	5		175 550
<b>Ordinært resultat etter skattekostnad</b>		<b>138 622</b>	<b>859 915</b>
<b>Årsresultat</b>	6	<b>138 622</b>	<b>859 915</b>
<b>Årsresultat etter minoritetsinteresser</b>		<b>138 622</b>	<b>859 915</b>



## Resultatregnskap

<b>Beløp i: NOK</b>	<b>Note</b>	<b>2023</b>	<b>2022</b>
<b>Totalresultat</b>		<b>138 622</b>	<b>859 915</b>
<b>Overføringer og disponeringer</b>			
Ordinært utbytte		100 000	50 000
Overført til annen egenkapital	6	38 622	809 915
<b>Sum overføringer og disponeringer</b>		<b>138 622</b>	<b>859 915</b>



### Balanse

Beløp i: NOK	Note	2023	2022
<b>BALANSE - EIENDELER</b>			
<b>Anleggsmidler</b>			
<b>Immaterielle eiendeler</b>			
<b>Finansielle anleggsmidler</b>			
Investeringer i aksjer og andeler		3 979 467	2 939 596
<b>Sum finansielle anleggsmidler</b>	3	<b>3 979 467</b>	<b>2 939 596</b>
<b>Sum anleggsmidler</b>		<b>3 979 467</b>	<b>2 939 596</b>
<b>Omløpsmidler</b>			
<b>Varer</b>			
<b>Fordringer</b>			
Fordring på ansatt / aksjonær	4		7 927
<b>Sum fordringer</b>			<b>7 927</b>
<b>Bankinnskudd, kontanter og lignende</b>			
Bankinnskudd, kontanter o.l.	7	6 303	49 203
<b>Sum bankinnskudd, kontanter og lignende</b>		<b>6 303</b>	<b>49 203</b>
<b>Sum omløpsmidler</b>		<b>6 303</b>	<b>57 130</b>
<b>SUM EIENDELER</b>		<b>3 985 770</b>	<b>2 996 725</b>
<b>BALANSE - EGENKAPITAL OG GJELD</b>			
<b>Egenkapital</b>			
<b>Innskutt egenkapital</b>			
Aksjekapital	6, 8	100 000	100 000
<b>Sum innskutt egenkapital</b>		<b>100 000</b>	<b>100 000</b>
<b>Opptjent egenkapital</b>			
Annen egenkapital	6	2 562 729	2 574 107
<b>Sum opptjent egenkapital</b>		<b>2 562 729</b>	<b>2 574 107</b>



## Balanse

Beløp i: NOK	Note	2023	2022
<b>Sum egenkapital</b>		<b>2 662 729</b>	<b>2 674 107</b>
<b>Gjeld</b>			
<b>Langsiktig gjeld</b>			
Utsatt skatt	5		
<b>Annen langsiktig gjeld</b>			
<b>Sum langsiktig gjeld</b>		<b>0</b>	<b>0</b>
<b>Kortsiktig gjeld</b>			
Konvertible lån	4	100 000	
Gjeld til kredittinstitusjoner	9	1 005 832	
Leverandørgjeld		14 638	1 545
Betalbar skatt	5		175 550
Annen offentlig gjeld		15 597	12 892
Utbytte	8	100 000	50 000
Annen kortsiktig gjeld		86 974	82 631
<b>Sum kortsiktig gjeld</b>		<b>1 323 041</b>	<b>322 618</b>
<b>Sum gjeld</b>		<b>1 323 041</b>	<b>322 618</b>
<b>SUM EGENKAPITAL OG GJELD</b>		<b>3 985 770</b>	<b>2 996 725</b>



## Brønnøysundregistrene

### ÅRSREGNSKAP FOR REGNSKAPSÅRET 2023 - GENERELL INFORMASJON

Journalnummer: 2024 367059

#### Enheten

Organisasjonsnummer: 985 806 039  
Organisasjonsform: Aksjeselskap  
Foretaksnavn: EINAR NORGAARD AS  
Forretningsadresse: Lillevannsveien 71A  
0788 OSLO

#### Regnskapsår

Årsregnskapets periode: 01.01.2023 - 31.12.2023

#### Konsern

Morselskap i konsern: Nei

#### Regnskapsregler

Regler for små foretak benyttet: Ja  
Benyttet ved utarbeidelsen av  
årsregnskapet til selskapet: Regnskapslovens alminnelige regler

#### Årsregnskapet fastsatt av kompetent organ

Bekreftet av representant for selskapet: Einar Nørgaard  
Dato for fastsettelse av årsregnskapet: 16.03.2024

#### Revisjon

Selskapet har besluttet at årsregnskapet  
ikke skal revideres: Ja

#### Grunnlag for avgivelse

År 2023: Årsregnskap er elektronisk innlevert.  
År 2022: Tall er hentet fra elektronisk innlevert årsregnskap fra 2023.

*Det er ikke krav til at årsregnskapet m.v. som sendes til Regnskapsregisteret er undertegnet. Kontrollen på at dette er utført ligger hos revisor/enhetens øverste organ. Sikkerheten ivaretas ved at innsender har rolle/rettighet for innsending av årsregnskapet via Altinn, og ved at det bekreftes at årsregnskapet er fastsatt av kompetent organ.*

Brønnøysundregistrene, 22.04.2024



Organisasjonsnr: 985 806 039  
EINAR NORGAARD AS

## RESULTATREGNSKAP

<b>Beløp i: NOK</b>	<b>Note</b>	<b>2023</b>	<b>2022</b>
<b>RESULTATREGNSKAP</b>			
<b>Inntekter</b>			
Oppdragsavtaler			947 344
<b>Sum inntekter</b>			<b>947 344</b>
<b>Kostnader</b>			
Lønn & naturalytelser			
opptjent	2	52 485	40 544
Sosiale kostnader		2 590	2 795
Representasjon & styremøter		27 306	16 122
Kontingenter & nettverk		8 750	12 000
Elektronisk kommunikasjon		11 392	10 578
Annen driftskostnad		41 054	33 089
<b>Sum kostnader</b>		<b>143 576</b>	<b>115 129</b>
<b>Driftsresultat</b>		<b>-143 576</b>	<b>832 215</b>
<b>Finansinntekter og finanskostnader</b>			
Annen renteinntekt	7	1	19
Annen finansinntekt		330 907	237 863
<b>Sum finansinntekter</b>		<b>330 908</b>	<b>237 883</b>
Tap , verdipapirsalg			33 956
Annen rentekostnad	9	48 710	
Annen finanskostnad			676
<b>Sum finanskostnader</b>		<b>48 710</b>	<b>34 632</b>
<b>Netto finans</b>		<b>282 198</b>	<b>203 250</b>
<b>Ordinært resultat før skattekostnad</b>			
Skattekostnad på resultat	5	138 622	1 035 465
<b>Ordinært resultat etter skattekostnad</b>		<b>138 622</b>	<b>859 915</b>
<b>Årsresultat</b>	6	<b>138 622</b>	<b>859 915</b>
<b>Årsresultat etter minoritetsinteresser</b>		<b>138 622</b>	<b>859 915</b>
<b>Totalresultat</b>		<b>138 622</b>	<b>859 915</b>
<b>Overføringer og disponeringer</b>			
Ordinært utbytte		100 000	50 000
Overført til annen egenkapital	6	38 622	809 915
<b>Sum overføringer og disponeringer</b>		<b>138 622</b>	<b>859 915</b>





Organisasjonsnr: 985 806 039  
EINAR NORGAARD AS

## BALANSE

Beløp i: NOK	Note	2023	2022
--------------	------	------	------

### BALANSE - EIENDELER

#### Anleggsmidler Immaterielle eiendeler

##### Finansielle anleggsmidler

Investeringer i aksjer og andeler		3 979 467	2 939 596
Sum finansielle anleggsmidler	3	3 979 467	2 939 596
Sum anleggsmidler		3 979 467	2 939 596

#### Omløpsmidler

##### Varer

##### Fordringer

Fordring på ansatt / aksjonær	4		7 927
Sum fordringer			7 927

##### Bankinnskudd, kontanter og lignende

Bankinnskudd, kontanter o. l.	7	6 303	49 203
Sum bankinnskudd, kontanter og lignende		6 303	49 203
Sum omløpsmidler		6 303	57 130

<b>SUM EIENDELER</b>		<b>3 985 770</b>	<b>2 996 725</b>
----------------------	--	------------------	------------------

### BALANSE - EGENKAPITAL OG GJELD

#### Egenkapital

##### Innskutt egenkapital

Aksjekapital	6, 8	100 000	100 000
Sum innskutt egenkapital		100 000	100 000

##### Opptjent egenkapital

Annen egenkapital	6	2 562 729	2 574 107
Sum opptjent egenkapital		2 562 729	2 574 107

Sum egenkapital		2 662 729	2 674 107
-----------------	--	-----------	-----------

#### Gjeld

##### Langsiktig gjeld

Utsatt skatt	5		
--------------	---	--	--



<b>Annen langsiktig gjeld</b>			
<b>Sum langsiktig gjeld</b>		<b>0</b>	<b>0</b>
<b>Kortsiktig gjeld</b>			
Konvertible lån	4	100 000	
Gjeld til kredittinstitusjoner	9	1 005 832	
Leverandørgjeld		14 638	1 545
Betalbar skatt	5		175 550
Annen offentlig gjeld		15 597	12 892
Utbytte	8	100 000	50 000
Annen kortsiktig gjeld		86 974	82 631
<b>Sum kortsiktig gjeld</b>		<b>1 323 041</b>	<b>322 618</b>
<b>Sum gjeld</b>		<b>1 323 041</b>	<b>322 618</b>
<b>SUM EGENKAPITAL OG GJELD</b>		<b>3 985 770</b>	<b>2 996 725</b>



Organisasjonsnr: 985 806 039  
EINAR NORGAARD AS

NOTEOPPLYSNINGER - SELSKAP - alle poster oppgitt i hele tall

## Note

Antall årsverk i regnskapsåret  
1.00

<u>Sum</u>	<u>Beløp</u>
<u>Balanseført verdi 31.12.</u>	<u>Varige driftsmidler Immaterielle eiend.</u>

## Konsernregnskap

Morselskapet sitt navn

Forretningskontor for morselskapet

## Begrunnelse for at datterselskap er utelatt fra konsolideringen

<u>Samlet beløp - tilknyttet selskap</u>	<u>Årets</u>	<u>Fjorårets</u>
--	--------------	------------------

<u>Samlet beløp - foretak i samme konsern</u>	<u>Årets</u>	<u>Fjorårets</u>
---	--------------	------------------

<u>Samlet beløp - foretak i samme konsern</u>	<u>Årets</u>	<u>Fjorårets</u>
---	--------------	------------------

<u>Samlet beløp - felles kontrollert virksomhet</u>	<u>Årets</u>	<u>Fjorårets</u>
---	--------------	------------------

<u>Pantstillelse</u>	<u>Beløp</u>
----------------------	--------------

<u>Beholdning av egne aksjer</u>	<u>Antall</u>	<u>Pålydende</u>	<u>Andel av aksjek.</u>
----------------------------------	---------------	------------------	-------------------------



**EINAR NORGAARD AS**

**ÅRSRAPPORT**

**2023**



## ÅRSBERETNING 2023 FOR EINAR NØRGAARD AS

Styret i Einar Nørgaard AS har i 2023 bestått av Einar Nørgaard (styreleder) og Kirsten Nordberg Nørgaard. Det er avholdt ni styremøter i 2023 med vurdering av finansinvesteringer som hovedtema. Styrehonorar er ikke utbetalt for styreperioden 2022-2023.

Selskapet har i 2023 kun hatt virksomhet tilknyttet finansinvesteringer. Nye virksomhetsområder er til utredning. Hjemmekontor er driftsformen. Årsregnskapet er satt opp under forutsetning av fortsatt drift.

Selskapets langsiktige plasseringer i det norske aksjemarkedet fortsetter med en konservativ strategi med fokus på likvide aksjer med en aktiv utbyttepolitikk. Bransjeorienteringen har vært rettet mot 'energi', 'industri', 'shipping' og 'finans'.

Det har ikke inntruffet forhold etter regnskapsårets utgang som er av vesentlig betydning ved bedømmelsen av selskapet og som ikke fremkommer av årsregnskapet med tilhørende noter.

Selskapet har hatt ansatt lønnet daglig leder i 2023 basert på årlig arbeidsavtale. Arbeidsmiljøet antas tilfredsstillende ut fra lovens krav. Det er ingen kvinnelig ansatt, men ett styremedlem er kvinne. Selskapets virksomhet har ingen innvirkning på det ytre miljø. Virksomheten omfatter ikke forskning og utvikling. Selskapet har fravalgt revisor.

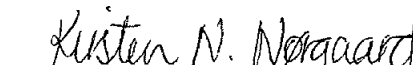
Selskapet hadde 4 aksjonærer pr. 31.12. 2023 (mot 3 ved utgangen av 2022). Alle fire aksjonærer er beslektet i rett nedadgående linje.

Resultatet etter skatt for 2023 ble NOK 138.622 (NOK 895.915 i 2022). Bokført egenkapital pr. 31.12.2023 er NOK 2.662.729 (NOK 2.674.107). Et tilleggsutbytte i 2023 på NOK 50.000 forklarer nedgangen.

Styret mener at årsregnskapet gir et rettviseende bilde av selskapets eiendeler og gjeld, finansielle stilling og resultat. Utsiktene for 2024 er tilfredsstillende.

Oslo, 15. mars 2023

  
Einar Nørgaard  
styreleder

  
Kirsten Nordberg Nørgaard  
styremedlem



## **REVISORS BERETNING 2023**

Selskapet er ikke lenger underlagt årsrevisjon.



## RESULTATREGNSKAP

	Note	2023	2022
Driftsinntekter og driftskostnader			
Oppdragsavtaler		0	957 344
Utgiftsgodtgjørelser		- 0	0
Sum driftsinntekter		- 0	<u>957 344</u>
Lønn & naturalytelser opptjent	2	- 52 485	- 40 544
Sosiale kostnader		- 2 590	- 2 795
Elektronisk kommunikasjon		- 11 392	- 10 578
Kontingenter & gebyr		- 8 750	- 12 000
Ordinære avskrivninger		0	0
Representasjon & styremøter		- 27 306	- 16 122
Annen driftskostnad		- 41 054	- 33 089
Sum driftskostnader		<u>- 143 576</u>	<u>- 115 129</u>
Driftsresultat		- <u>143 576</u>	<u>832 215</u>
Finansinntekter og finanskostnader			
Realisasjonsgevinst salg av aksjer		0	0
Annen renteinntekt	7	1	19
Annen finansinntekt	3	330 907	237 863
Omvurdering av aksjer		0	0
Tap på salg av aksjer		0	- 33 956
Annen rentekostnad	9	- 48 710	-1
Annen finanskostnad		<u>0</u>	- <u>676</u>
Resultat av finansposter		<u>282 198</u>	<u>203 250</u>
Resultat før skattekostnad		<u>138 622</u>	<u>1 035 465</u>
Skattekostnad (-) på ordinært resultat	5	0	- 175 550
Årets resultat	6	<u>138 622</u>	<u>859 915</u>
Overføringer			
Avsatt til utbytte		100 000	50 000
Overført til annen egenkapital	6	38 622	809 915
Sum overføringer		<u>138 622</u>	<u>859 915</u>



## BALANSE: EIENDELER


	Note	2023	2022
<b>Eiendeler</b>			
Anleggsmidler			
Immaterielle eiendeler			
Utsatt skattefordel	5	0	0
Varige driftsmidler			
Driftsløsøre, inventar, verktøy		0	0
Sum varige driftsmidler		<u>0</u>	<u>0</u>
Finansielle driftsmidler			
Lån til nærstående selskap		0	0
Investeringer i aksjer og andeler	3	3 979 467	2 939 596
Sum finansielle driftsmidler		<u>3 979 467</u>	<u>2 939 596</u>
Sum anleggsmidler		<u>3 979 467</u>	<u>2 939 596</u>
Omløpsmidler			
Fordringer			
Kundefordringer		0	0
Fordring på ansatt / aksjonær	4	0	7 927
Forskuddsbetalte tjenester		0	0
Sum fordringer		<u>0</u>	<u>7 927</u>
Investeringer			
Markedsbaserte aksjer	3	0	0
Sum kortsiktige investeringer		<u>0</u>	<u>0</u>
Bankinnskudd, kontanter og lignende	7	6 303	49 203
Sum omløpsmidler		<u>6 303</u>	<u>57 130</u>
Sum eiendeler		<u>3 985 770</u>	<u>2 996 726</u>

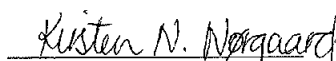


## BALANSE: EGENKAPITAL OG GJELD.

	Note	2023	2022
Egenkapital:			
Innskutt egenkapital:			
Aksjekapital 100 aksjer á NOK 1000	6,8	100 000	100 000
Sum innskutt egenkapital		<u>100 000</u>	<u>100 000</u>
Opptjent egenkapital:			
Annen egenkapital	6	2 562 729	2 574 107
Sum opptjent egenkapital		<u>2 562 729</u>	<u>2 574 107</u>
Sum egenkapital		<u>2 662 729</u>	<u>2 674 107</u>
Gjeld:			
Avsetning for forpliktelser			
Utsatt skatteforpliktelse	5	0	0
Annen langsiktig gjeld:			
Kortsiktig gjeld:			
Gjeld til kredittinstitusjoner	9	1 005 832	0
Leverandørgjeld		4 628	1 545
Betalbar skatt	5	0	175 550
Annen offentlig gjeld		15 597	12 892
Skyldig, aksjonær	4	100 000	0
Skyldig, utflytte	8	100 000	50 000
Annen kortsiktig gjeld		86 974	82 631
Sum kortsiktig gjeld		<u>1 323 041</u>	<u>322 618</u>
Sum gjeld		<u>1 323 041</u>	<u>322 618</u>
Sum egenkapital og gjeld		<u>3 985 770</u>	<u>2 996 725</u>

Oslo, 15. mars 2024

  
Einar Nørgard  
styreleder

  
Kirsten Nordberg Nørgaard  
styremedlem



## NOTER

### Note nr 1 Regnskapsprinsipper

Årsregnskapet er satt opp i samsvar med regnskapslovens bestemmelser og god regnskapsskikk.

Alle beløp er vist i hele kroner (NOK). Sammenligning mot fjoråret er vist i parentes. Det er ikke foretatt endringer i regnskapsprinsippene i løpet av året.

#### *Klassifisering og vurdering av balanseposter*

Omløpsmidler og kortsiktig gjeld omfatter poster som forfaller til betaling innen ett år samt poster som knytter seg til varekretsløpet. Øvrige poster er klassifisert som anleggsmiddel/langsiktig gjeld.

Omløpsmidler vurderes til laveste av anskaffelseskost og virkelig verdi. Kortsiktig gjeld balanseføres til nominelt beløp på etableringstidspunktet.

Anleggsmidler vurderes til anskaffelseskost, men nedskrives til virkelig verdi dersom verdifallet ikke forventes å være forbigående.

#### *Fordringer*

Kundefordringer og andre fordringer er oppført i balansen til pålydende etter fradrag for avsetning til forventet tap. Avsetning til tap gjøres på grunnlag av individuelle vurderinger av de enkelte fordringene.

#### *Kortsiktige plasseringer*

Kortsiktige plasseringer (aksjer og andeler vurdert som omløpsmidler) vurderes til laveste av gjennomsnittlig anskaffelseskost og virkelig verdi på balansedagen.

Mottatt utbytte og andre utdelinger fra selskapene inntektsføres som annen finansinntekt.

#### *Skatt*

Skattekostnaden i resultatregnskapet omfatter både periodens betlbare skatt og endring i utsatt skatt. Utsatt skatt er beregnet med 22 % på grunnlag av de midlertidige forskjeller som eksisterer mellom regnskapsmessige og skattemessige verdier, samt ligningsmessig underskudd til fremføring ved utgangen av regnskapsåret. Skatteøkende og skattereduserende midlertidige forskjeller som reverserer eller kan reversere i samme periode er utlignet og nettoført.



**Note nr. 2 Lønn, honorar og godtgjørelser**

	<b>2023</b>	<b>2022</b>
Gjennomsnittlig antall årsværk :	0	1
<i>Lønnskostnader</i>		
Lønn og honorar	24 000	16 000
Feriepenger opptjent	3 000	2 000
Arbeidsgiveravgift	3 103	2 256
Arbeidsgiveravgift feriepenger	423	- 282
Annet oppgavepliktig – EKOM	4 392	4 392
Gavekort jul	3 000	0
Digitale abonnement	4 010	2 860
Bedriftsidrett	6 685	6 000
Annet personalrelatert	<u>3 872</u>	<u>6 754</u>
Sum	<u>52 485</u>	<u>40 544</u>
Virksomheten har ingen ordning med Obligatorisk Tjenestepensjonsordning (OTP) annet enn at pensjonert mottar utbetaling fra gjeldende OTP.		
Herav innberettet lønn og godtgjørelser til:		
Styremedlemmer	0	0
Daglig leder	16 000	16 000
Daglig leder er i tillegg avlønnnet med:		
	4 392	4 392
<i>Revisor</i>		
Selskapet har fravalgt ekstern revisjon	0	0

0



## Note nr. 3 Finansielle driftsmidler

Selskapet har ingen aktiverte kostnader i forbindelse med inventar og driftsmidler. Alt anskaffet utstyr og inventar er utgiftsført.

Langsiktig investering i aksjer og andeler:

Selskap	Bokført verdi 31.12.2023	Bokført verdi 31.12.2022	Ligningsformue 31.12.2023
Norske børsnoterte:			
AMSC – American Shipping	94 039	10 386	
ASC - Sundal Collier	413 806	380 319	
AKER – Aker	516 083	391 021	
AKER BP – Aker BP	459 671	245 186	
HAFNI – Hafnia Limited	56 204		
GOGL – Golden Ocean	96 570		
KOG – Kongsberg	399 529	376 832	
NHY – Norsk Hydro	347 504	284 005	
OKEA – Okea	264 874	73 626	
ORK – Orkla	311 431	269 441	
PCST – Polarcus	0	0	
PGS – PGS	69 806	63 166	
PHILLY – Philly Shipyards	19 722	13 153	
STB – Storebrand	113 212	99 524	
TEL – Telenor	767 090	709 322	
WAWI – Wallenius Wilhelmsen	27 904		
Sum norske			4 865 185
Amerikanske børsnoterte:			
ANIX - Anixa Biosciences	3 861	3 861	
CTL – Lumen Technologies	1 350	1 350	
SWKS – Skyworks Solution	16 810	16 810	
Sum amerikanske			161 366
Sum	3 979 467	2 939 596	5 032 854

Ingen nedskrivninger er foretatt av enkelte aksjebeholdninger, ut fra en porteføljevurdering.

Utviklingen hittil i 2024 har vært ujevn, men samlet sett positiv.

Selskapet har ingen kortsiktige verdipapirinvesteringer pr 31.12.2023.

Ligningsverdi av porteføljen 31.12.2023 var NOK 3.979.467, og har økt NOK 1.039.871 som følge av nettoeffekten av i) verdistigning ii) reinvestert utbytte og iii) låneopptak, se egen note.

## Note nr 4 Mellomregning aksjonær

Gjennom driftsåret finansieres en andel av leverandørgjeld med forskudd fra aksjonær. Det er ingen uoppgjort mellomregning med aksjonær pr 31.12.2023.

Kortsiktige kassalån til aksjonær er mindre enn ½ G.

	2023	2022
Renteutgift bokført på aksjonærtån	0	0

Pr. 31.12.2023 var selskapet skyldig NOK 100.000 (NOK 0) til aksjonær.



## Note nr 5 Skattekostnad

	2 022	2022	
Årets ligningsmessige resultat utgjør:	0	797 955	
Selskapet har følgende midlertidige forskjeller			ending
Fremførbart underskudd etter fusjon	0	4 427	
Netto midlertidige forskjeller	0	0	
For mye avsatt tidl. år	0	0	
Utsatt skattefordel, 22 % herav	0	0	0

Årets skattekostnad:

Betalbar skatt	0	175 550
Endring utsatt skatt	0	0
Sum skattekostnad	<u>0</u>	<u>175 550</u>

## Note nr 6 Egenkapital

	Aksjekapital 100 aksjer à NOK 1000	Overkursfond	Annen egenkapital	Sum
Egenkapital pr.31.12.2022	100 000	0	2 574 107	2 674 107
Årets resultat			138 622	138 622
Utbytte			- 50 000	- 50 000
Avsatt utbytte			- 100 000	- 100 000
Egenkapital pr. 31.12.2023	100 000	0	2 562 729	<u>2 662 729</u>



## Note nr 7 Bankinnskudd

	2023	2022
Bankinnskudd	4 303	47 203
Bankinnskudd skattetrekk	2 000	2 000
Renteinntekt, bank	1	19

## Note nr. 8 Aksjekapital

### Aksjonærinformasjon

Aksjekapitalen består pr. 31.12.2023 av én aksjeklasse 'ordinære aksjer'  
Det er i løpet av 2023 utbetalt ordinært utbytte med NOK 50.000 og tilleggsutbytte høsten 2023 med NOK 50.000.

Aksjonær	Antall	Pålydende	<u>Bokført verdi</u>	<u>Stemmerett</u>
Einar Nørgaard	25	1 000	25 000	25 %
Nikolai Nørgaard	25	1 000	25 000	25 %
Jakob Nørgaard	25	1 000	25 000	25 %
Aleksander Nørgaard	25	1 000	25 000	25 %
	<u>100</u>		<u>100 000</u>	



**Note nr 9 Gjeld til kreditinstitusjoner**

Selskapet har i løpet av 2023 tatt opp verdipapirlån i meglerforetaket Nordnet med ramme NOK 1.000.000. Rammelånet er pr 31.12.2023 trukket opp. Skyldige renter er NOK 5.832. Sikkerhet for lånet er håndpant i form av negotiable norske børsnoterte aksjer.

**Einar Norgaard AS**

Org.nr. 985 806 039

c/o Einar Nørgaard  
Lillevannsveien 71a  
0788 Oslo

mobil 90 66 22 17  
enorge55@gmail.com