



ÅRSREGNSKAPET FOR REGNSKAPSÅRET 2021 - GENERELL INFORMASJON

Enheten

Organisasjonsnummer: 921 016 204
Organisasjonsform: Aksjeselskap
Foretaksnavn: STADT MASKIN AS
Forretningsadresse: Nedre Sjøstad 5
6750 STADLANDET

Regnskapsår

Årsregnskapets periode: 01.01.2021 - 31.12.2021

Konsern

Morselskap i konsern: Nei

Regnskapsregler

Regler for små foretak benyttet: Ja
Benyttet ved utarbeidelsen av årsregnskapet til selskapet: Regnskapslovens alminnelige regler

Årsregnskapet fastsatt av kompetent organ

Bekreftet av representant for selskapet: Hans-Ole Drage
Dato for fastsettelse av årsregnskapet: 21.06.2022

Grunnlag for avgivelse

År 2021: Årsregnskapet er elektronisk innlevert
År 2020: Tall er hentet fra elektronisk innlevert årsregnskap fra 2021

Det er ikke krav til at årsregnskapet m.v. som sendes til Regnskapsregisteret er undertegnet. Kontrollen på at dette er utført ligger hos revisor/enhetens øverste organ. Sikkerheten ivaretas ved at innsender har rolle/rettighet for innsending av årsregnskapet via Altinn, og ved at det bekreftes at årsregnskapet er fastsatt av kompetent organ.

Brønnøysundregistrene, 18.08.2023



Resultatregnskap

Beløp i: NOK	Note	2021	2020
RESULTATREGNSKAP			
Inntekter			
Salgsinntekt		10 061 539	5 452 287
Annen driftsinntekt		159 562	107 288
Sum inntekter		10 221 101	5 559 575
Kostnader			
Endring i beholdning av varer under tilvirkning og ferdig tilvirkede varer		-197 600	-53 500
Varekostnad		780 258	823 260
Lønnskostnad	2	3 143 640	1 488 514
Avskrivning av driftsmidler og immaterielle eiendeler	3	994 816	672 821
Annen driftskostnad		5 127 286	2 151 088
Sum kostnader		9 848 401	5 082 184
Driftsresultat		372 700	477 391
Finansinntekter og finanskostnader			
Annen renteinntekt		70	353
Annen finansinntekt		2 898	799
Sum finansinntekter		2 968	1 152
Annen rentekostnad		151 979	100 529
Annen finanskostnad		2 800	3 262
Sum finanskostnader		154 779	103 791
Netto finans		-151 811	-102 639
Ordinært resultat før skattekostnad	6	220 889	374 752
Skattekostnad på ordinært resultat	6	48 596	82 445
Ordinært resultat etter skattekostnad		172 293	292 307
Årsresultat	5	172 293	292 307
Årsresultat etter minoritetsinteresser		172 293	292 307



Resultatregnskap

Beløp i: NOK	Note	2021	2020
Totalresultat		172 293	292 307
Overføringer og disponeringer			
Avsatt til annen egenkapital	5	172 293	292 307
Sum overføringer og disponeringer		172 293	292 307



Balanse

Beløp i: NOK	Note	2021	2020
BALANSE - EIENDELER			
Anleggsmidler			
Immaterielle eiendeler			
Varige driftsmidler			
Maskiner og anlegg	3	4 066 153	4 135 542
Driftsløsøre, inventar o.a. utstyr	3	63 054	
Sum varige driftsmidler	3	4 129 207	4 135 542
Finansielle anleggsmidler			
Andre langsiktige fordringer		560 578	844 683
Sum finansielle anleggsmidler		560 578	844 683
Sum anleggsmidler		4 689 785	4 980 224
Omløpsmidler			
Varer			
Sum varer		251 100	53 500
Fordringer			
Kundefordringer		823 534	929 635
Andre kortsiktige fordringer		270 758	149 625
Sum fordringer		1 094 292	1 079 260
Investeringer			
Andre finansielle instrumenter		40 000	
Sum investeringer		40 000	
Bankinnskudd, kontanter og lignende			
Bankinnskudd, kontanter o.l.		266 721	167 097
Sum bankinnskudd, kontanter og lignende		266 721	167 097
Sum omløpsmidler		1 652 113	1 299 857
SUM EIENDELER		6 341 898	6 280 081



Balanse

Beløp i: NOK	Note	2021	2020
BALANSE - EGENKAPITAL OG GJELD			
Egenkapital			
Innskutt egenkapital			
Aksjekapital	4	225 000	225 000
Overkurs		9 794	9 794
Sum innskutt egenkapital	5	234 794	234 794
Opptjent egenkapital			
Annen egenkapital		605 425	433 132
Sum opptjent egenkapital		605 425	433 132
Sum egenkapital	5	840 219	667 926
Gjeld			
Langsiktig gjeld			
Utsatt skatt		3 746	
Sum avsetninger for forpliktelser		3 746	
Annen langsiktig gjeld			
Gjeld til kredittinstitusjoner		3 015 153	3 581 863
Sum annen langsiktig gjeld		3 015 153	3 581 863
Sum langsiktig gjeld		3 018 899	3 581 863
Kortsiktig gjeld			
Gjeld til kredittinstitusjoner		497 589	
Leverandørgjeld		1 189 123	1 661 549
Betalbar skatt	6	44 850	82 445
Skyldig offentlige avgifter		457 852	139 803
Annen kortsiktig gjeld		293 366	146 495
Sum kortsiktig gjeld		2 482 780	2 030 293
Sum gjeld		5 501 679	5 612 156
SUM EGENKAPITAL OG GJELD		6 341 898	6 280 081



Brønnøysundregistrene

ÅRSREGNSKAP FOR REGNSKAPSÅRET 2021 - GENERELL INFORMASJON

Journalnummer: 2022 628001

Enheten

Organisasjonsnummer: 921 016 204
Organisasjonsform: Aksjeselskap
Foretaksnavn: STADT MASKIN AS
Forretningsadresse: Nedre Sjøåstad 5
6750 STADLANDET

Regnskapsår

Årsregnskapets periode: 01.01.2021 - 31.12.2021

Konsern

Morselskap i konsern: Nei

Regnskapsregler

Regler for små foretak benyttet: Ja
Benyttet ved utarbeidelsen av
årsregnskapet til selskapet: Regnskapslovens alminnelige regler

Årsregnskapet fastsatt av kompetent organ

Bekreftet av representant for selskapet: Hans-Ole Drage
Dato for fastsettelse av årsregnskapet: 21.06.2022

Revisjon

Selskapet har besluttet at årsregnskapet
ikke skal revideres: Ja
Årsregnskapet er utarbeidet av ekstern
autorisert regnskapsfører: Ja
Ekstern autorisert regnskapsfører har i
løpet av regnskapsåret bistått ved den
løpende regnskapsføringen eller utført
andre tjenester for selskapet enn å
utarbeide årsregnskapet: Ja

Grunnlag for avgivelse

År 2021: Årsregnskap er elektronisk innlevert.
År 2020: Tall er hentet fra elektronisk innlevert årsregnskap fra 2021.

Det er ikke krav til at årsregnskapet m.v. som sendes til Regnskapsregisteret er undertegnet. Kontrollen på at dette er utført ligger hos revisor/enhetens øverste organ. Sikkerheten ivaretas ved at innsender har rolle/rettighet for innsending av årsregnskapet via Altinn, og ved at det bekreftes at årsregnskapet er fastsatt av kompetent organ.

Brønnøysundregistrene, 06.07.2022

Brønnøysundregistrene
Postadresse: Postboks 900, 8910 Brønnøysund
Telefon: 75 00 75 00
E-post: firmapost@brreg.no Internett: www.brreg.no
Organisasjonsnummer: 974 760 673



Organisasjonsnr: 921 016 204
STADT MASKIN AS

RESULTATREGNSKAP

Beløp i: NOK	Note	2021	2020
RESULTATREGNSKAP			
Inntekter			
Salgsinntekt		10 061 539	5 452 287
Annen driftsinntekt		159 562	107 288
Sum inntekter		10 221 101	5 559 575
Kostnader			
Endring i beholdning av varer under tilvirkning og ferdig tilvirkede varer		-197 600	-53 500
Varekostnad		780 258	823 260
Lønnskostnad	2	3 143 640	1 488 514
Avskrivning av driftsmidler og immaterielle eiendeler	3	994 816	672 821
Annen driftskostnad		5 127 286	2 151 088
Sum kostnader		9 848 401	5 082 184
Driftsresultat		372 700	477 391
Finansinntekter og finanskostnader			
Annen renteinntekt		70	353
Annen finansinntekt		2 898	799
Sum finansinntekter		2 968	1 152
Annen rentekostnad		151 979	100 529
Annen finanskostnad		2 800	3 262
Sum finanskostnader		154 779	103 791
Netto finans		-151 811	-102 639
Ordinært resultat før skattekostnad			
Skattekostnad på ordinært resultat	6	220 889	374 752
Ordinært resultat etter skattekostnad	6	48 596	82 445
Årsresultat	5	172 293	292 307
Årsresultat etter minoritetsinteresser		172 293	292 307
Totalresultat		172 293	292 307
Overføringer og disponeringer			
Avsatt til annen egenkapital	5	172 293	292 307



Sum overføringer og
disponeringer

172 293

292 307



Organisasjonsnr: 921 016 204
STADT MASKIN AS

BALANSE

Beløp i: NOK	Note	2021	2020
BALANSE - EIENDELER			
Anleggsmidler			
Immaterielle eiendeler			
Varige driftsmidler			
Maskiner og anlegg	3	4 066 153	4 135 542
Driftsløsøre, inventar o. a. utstyr	3	63 054	
Sum varige driftsmidler	3	4 129 207	4 135 542
Finansielle anleggsmidler			
Andre langsiktige fordringer		560 578	844 683
Sum finansielle anleggsmidler		560 578	844 683
Sum anleggsmidler		4 689 785	4 980 224
Omløpsmidler			
Varer			
Sum varer		251 100	53 500
Fordringer			
Kundefordringer		823 534	929 635
Andre kortsiktige fordringer		270 758	149 625
Sum fordringer		1 094 292	1 079 260
Investeringer			
Andre finansielle instrumenter		40 000	
Sum investeringer		40 000	
Bankinnskudd, kontanter og lignende			
Bankinnskudd, kontanter o. l.		266 721	167 097
Sum bankinnskudd, kontanter og lignende		266 721	167 097
Sum omløpsmidler		1 652 113	1 299 857
SUM EIENDELER		6 341 898	6 280 081

BALANSE - EGENKAPITAL OG GJELD

Egenkapital



Innskutt egenkapital			
Aksjekapital	4	225 000	225 000
Overkurs		9 794	9 794
Sum innskutt egenkapital	5	234 794	234 794
Opptjent egenkapital			
Annen egenkapital		605 425	433 132
Sum opptjent egenkapital		605 425	433 132
Sum egenkapital	5	840 219	667 926
Gjeld			
Langsiktig gjeld			
Utsatt skatt		3 746	
Sum avsetninger for forpliktelseser		3 746	
Annen langsiktig gjeld			
Gjeld til kredittinstitusjoner		3 015 153	3 581 863
Sum annen langsiktig gjeld		3 015 153	3 581 863
Sum langsiktig gjeld		3 018 899	3 581 863
Kortsiktig gjeld			
Gjeld til kredittinstitusjoner		497 589	
Leverandørgjeld		1 189 123	1 661 549
Betalbar skatt	6	44 850	82 445
Skyldig offentlige avgifter		457 852	139 803
Annen kortsiktig gjeld		293 366	146 495
Sum kortsiktig gjeld		2 482 780	2 030 293
Sum gjeld		5 501 679	5 612 156
SUM EGENKAPITAL OG GJELD		6 341 898	6 280 081



Organisasjonsnr: 921 016 204
STADT MASKIN AS

NOTEOPPLYSNINGER - SELSKAP - alle poster oppgitt i hele tall

Note

Antall aksjer og aksjeeiere

Note

3

Antall årsverk i regnskapsåret

Virksomheten har hatt følgende antall årsverk:

7.00

Omløpsmidler Startdato Sluttdato Endring

Skattemessig fremf.undersk. Startdato Sluttdato Endring

Kortsiktig gjeld Startdato Sluttdato Endring



 BankID Signing
Sverre Leikanger
2022-06-27

 BankID Signing
Hans-Ole Drage
2022-06-29

 BankID Signing
Jarle Teige
2022-07-02

Årsregnskap 2021

Stadt Maskin AS

Resultatregnskap
Balanse
Noter til regnskapet



Org.nr.: 921 016 204



Resultatregnskap			
Stadt Maskin AS			
Driftsinntekter og driftskostnader	Note	2021	2020
Salgsinntekt		10 061 539	5 452 287
Annen driftsinntekt		159 562	107 288
Sum driftsinntekter		10 221 101	5 559 575
Varekostnad		780 258	823 260
End. beh. varer u.tilv. og ferdigvarer		-197 600	-53 500
Lønnskostnad	2	3 143 640	1 488 514
Avskrivning av driftsmidler og immaterielle eiendeler	3	994 816	672 821
Annen driftskostnad		5 127 286	2 151 088
Sum driftskostnader		9 848 401	5 082 184
Driftsresultat		372 700	477 391
Finansinntekter og finanskostnader			
Annen renteinntekt		70	353
Annen finansinntekt		2 898	799
Annen rentekostnad		151 979	100 529
Annen finanskostnad		2 800	3 262
Resultat av finansposter		-151 811	-102 639
Ordinært resultat før skattekostnad	6	220 889	374 752
Skattekostnad på ordinært resultat	6	48 596	82 445
Ordinært resultat		172 293	292 307
Ekstraordinære inntekter og kostnader			
Årsresultat	5	172 293	292 307
Overføringer			
Avsatt til annen egenkapital	5	172 293	292 307
Sum overføringer		172 293	292 307

Stadt Maskin AS

Side 2

 BankID Signing
Sverre Leikanger
2022-06-27 BankID Signing
Hans-Ole Drage
2022-06-29 BankID Signing
Jarle Teige
2022-07-02

Balanse			
Stadt Maskin AS			
Eiendeler	Note	2021	2020
Anleggsmidler			
Immaterielle eiendeler			
Varige driftsmidler			
Maskiner og anlegg	3	4 066 153	4 135 542
Driftsløsøre, inventar o.a. utstyr	3	63 054	0
Sum varige driftsmidler	3	4 129 207	4 135 542
Finansielle anleggsmidler			
Andre langsiktige fordringer		560 578	844 683
Sum finansielle anleggsmidler		560 578	844 683
Sum anleggsmidler		4 689 785	4 980 224
Omløpsmidler			
Lager av varer og annen beholdning		251 100	53 500
Fordringer			
Kundefordringer		823 534	929 635
Andre kortsiktige fordringer		270 758	149 625
Sum fordringer		1 094 292	1 079 260
Investeringer			
Andre finansielle instrumenter		40 000	0
Sum investeringer		40 000	0
Bankinnskudd, kontanter o.l.		266 721	167 097
Sum omløpsmidler		1 652 113	1 299 857
Sum eiendeler		6 341 898	6 280 081
Stadt Maskin AS		Side 3	



Balanse			
Stadt Maskin AS			
Egenkapital og gjeld	Note	2021	2020
Egenkapital			
Innskutt egenkapital			
Aksjekapital	4	225 000	225 000
Overkurs		9 794	9 794
Sum innskutt egenkapital	5	234 794	234 794
Opptjent egenkapital			
Annen egenkapital		605 425	433 132
Sum opptjent egenkapital		605 425	433 132
Sum egenkapital	5	840 219	667 926
Gjeld			
Avsetning for forpliktelser			
Utsatt skatt		3 746	0
Sum avsetning for forpliktelser		3 746	0
Annen langsiktig gjeld			
Gjeld til kredittinstitusjoner		3 015 153	3 581 863
Sum annen langsiktig gjeld		3 015 153	3 581 863
Kortsiktig gjeld			
Gjeld til kredittinstitusjoner		497 589	0
Leverandørgjeld		1 189 123	1 661 549
Betalbar skatt	6	44 850	82 445
Skyldig offentlige avgifter		457 852	139 803
Annen kortsiktig gjeld		293 366	146 495
Sum kortsiktig gjeld		2 482 780	2 030 293
Sum gjeld		5 501 679	5 612 156
Sum egenkapital og gjeld		6 341 898	6 280 081
Stadlandet _____ / _____ 2022 Styret i Stadt Maskin AS			
_____ Sverre Leikanger styreleder	_____ Jarle Teige styremedlem	_____ Hans-Ole Drage styremedlem/daglig leder	
Stadt Maskin AS			Side 4



Regnskapsprinsipper



Årsregnskapet er satt opp i samsvar med regnskapsloven og NRS 8 - God regnskapsforetak.

Driftsinntekter

Inntektsføring ved salg av varer skjer på leveringstidspunktet. Tjenester inntektsføres etter hvert som de leveres.

Skatt

Skattekostnaden i resultatregnskapet omfatter både periodens betalbare skatt og endring i utsatt skatt. Utsatt skatt er beregnet med 22 % på grunnlag av de midlertidige forskjeller som eksisterer mellom regnskapsmessige og skattemessige verdier, samt ligningsmessig underskudd til fremføring ved utgangen av regnskapsåret. Skatteøkende og skattereduserende midlertidige forskjeller som reverserer eller kan reverseres i samme periode er utlignet og nettoført.

Klassifisering og vurdering av anleggsmidler

Anleggsmidler omfatter eiendeler bestemt til varig eie og bruk. Anleggsmidler er vurdert til anskaffelseskost. Varige driftsmidler balanseføres og avskrives over driftsmidlets økonomiske levetid. Avskrivningsperioden for fast eiendom anskaffet etter 2009 er dekomponert i en del som gjelder råbygget og en del som gjelder faste tekniske installasjoner. Varige driftsmidler nedskrives til gjenvinnbart beløp ved verdifall som forventes ikke å være forbigående. Gjenvinnbart beløp er det høyeste av netto salgsverdi og verdi i bruk. Verdi i bruk er nåverdi av fremtidige kontantstrømmer knyttet til eiendelen. Nedskrivningen reverseres når grunnlaget for nedskrivningen ikke lenger er til stede.

Klassifisering og vurdering av omløpsmidler

Omløpsmidler og kortsiktig gjeld omfatter normalt poster som forfaller til betaling innen ett år etter balansedagen, samt poster som knytter seg til varekretsløpet. Omløpsmidler vurderes til laveste verdi av anskaffelseskost og virkelig verdi.

Varer

Varer er vurdert til det laveste av anskaffelseskost og netto salgsverdi.

Fordringer

Kundefordringer og andre fordringer oppføres til pålydende etter fradrag for avsetning til forventet tap. Avsetning til tap gjøres på grunnlag av en individuell vurdering av de enkelte fordringene.

Pensjonsforpliktelser

Pensjonsforpliktelser finansiert over driften er beregnet og balanseført under avsetning for forpliktelser. Pensjonsordninger finansiert via sikrede ordninger er ikke balanseført. Pensjonspremien anses i disse tilfeller som pensjonskostnad og klassifiseres sammen med lønnskostnader.

Note 2 Lønnskostnader og ytelser, godtgjørelser til daglig leder, styret og revisor


Lønnskostnader	2021	2018
Lønninger	2 789 057	1 293 245
Arbeidsgiveravgift	299 146	139 592
Andre ytelser	55 437	55 678
Sum	3 143 640	1 488 514



Selskapet har i 2021 sysselsatt 7 årsverk.

Pensjonsforpliktelser

Selskapet er pliktig til å ha tjenstepensjonsordning etter lov om obligatorisk tjeneste

 BankID Signing
Sverre Leikanger
2022-06-27

 BankID Signing
Hans-Ole Drage
2022-06-29

 BankID Signing
Jarle Teige
2022-07-02

Revisor

Selskapet har fravalg av revisor

Note 3 Anleggsmidler

	Maskiner og anlegg	Driftsløsøre, inventar ol.	Sum
Anskaffelseskost pr. 01.01.21	5 047 352		5 047 352
+ Tilgang kjøpte driftsmidler	985 102	942 096	1 927 198
- Avgang i året	75 438	863 278	938 716
= Anskaffelseskost 31.12.21	5 957 016	78 817	6 035 834
Akkumulerte avskrivninger 31.12.21	1 890 863	15 763	1 906 626
= Bokført verdi 31.12.21	4 066 153	63 054	4 129 207
Årets ordinære avskrivninger	979 053	15 763	994 816
Avskrivningsplan	saldo 0-24%	saldo 0%	

20-24%

Note 4 Aksjonærer

Aksjekapitalen i Stadt Maskin AS pr. 31.12 består av:

	Antall	Pålydende	Bokført
Ordinære aksjer	225	1 000,0	225 000
Sum	225		225 000

Eierstruktur

De største aksjonærene i % pr. 31.12 var:

	Ordinære	Eierandel	Stemmeandel
Hans-Ole Drage	75	33,3	33,3
Jarle Teige	75	33,3	33,3
Sverre Leikanger	75	33,3	33,3
Totalt antall aksjer	225	100,0	100,0


Aksjer og opsjoner eiet av medlemmer i styret og daglig leder:

Navn	Verv	Ordinære
Hans-Ole Drage	styremedlem/daglig leder	75
Sverre Leikanger	styreleder	75
Jarle Teige	styremedlem	75
Totalt antall aksjer		225



Note 5 Egenkapital

	Aksjekapital	Overkurs	Annen Innskutt egenkapital	Annen egenkapital	
Pr. 01.01.2021	225 000	9 794	0	433 132	667 926
Pr 31.12.2021	225 000	9 794	0	433 132	667 926
Årets resultat				172 293	172 293
Pr 31.12.2021	225 000	9 794	0	605 425	840 219

 BankID Signing
Sverre Leikanger
2022-06-27

 BankID Signing
Hans-Ole Drage
2022-06-29

 BankID Signing
Jarle Teige
2022-07-02

Note 6 Skatt

Årets skattekostnad	2021	2020
Resultatført skatt på ordinært resultat:		
Betalbar skatt	44 850	82 445
Endring i utsatt skatt	3 746	0
Skattekostnad ordinært resultat	48 596	82 445

Skattepliktig inntekt:		
Ordinært resultat før skatt	220 889	374 752
Permanente forskjeller	0	0
Endring i midlertidige forskjeller	-17 026	0
Skattepliktig inntekt	203 863	374 752

Betalbar skatt i balansen:		
Betalbar skatt på årets resultat	44 850	82 445
Sum betalbar skatt i balansen	44 850	82 445

Skatteeffekten av midlertidige forskjeller som har gitt opphav til utsatt skatt og utsatte skattefordeler, spesifisert på typer av midlertidige forskjeller

	2021	2020	Endring
Varige driftsmidler	1	1	0
Gevinst- og tapskonto	17 026	0	-17 026
Sum	17 027	1	-17 026
Grunnlag for utsatt skatt	17 027	1	-17 026
Utsatt skatt (22 %)	3 746	0	-3 746