



## ÅRSREGNSKAPET FOR REGNSKAPSÅRET 2019 - GENERELL INFORMASJON

### Enheten

Organisasjonsnummer:	921 571 984
Organisasjonsform:	Aksjeselskap
Foretaksnavn:	WELLIT HOLDING AS
Forretningsadresse:	Jåttåvågveien 18 4020 STAVANGER

### Regnskapsår

Årsregnskapets periode:	01.01.2019 - 31.12.2019
-------------------------	-------------------------

### Konsern

Mørselskap i konsern:	Ja
Konsernregnskap lagt ved:	Ja

### Regnskapsregler

Regler for små foretak benyttet:	Ja
Benyttet ved utarbeidelsen av årsregnskapet til selskapet:	Regnskapslovens alminnelige regler
Benyttet ved utarbeidelsen av årsregnskapet til konsernet:	Regnskapslovens alminnelige regler

### Årsregnskapet fastsatt av kompetent organ

Bekreftet av representant for selskapet:	Tor Erling Gunnerød
Dato for fastsettelse av årsregnskapet:	27.08.2020

### Grunnlag for avgivelse

År 2019: Årsregnskapet er elektronisk innlevert  
År 2018: Tall er hentet fra elektronisk innlevert årsregnskap fra 2019

*Det er ikke krav til at årsregnskapet m.v. som sendes til Regnskapsregisteret er undertegnet. Kontrollen på at dette er utført ligger hos revisor/enhetens øverste organ. Sikkerheten ivaretas ved at innsender har rolle/rettighet for innsending av årsregnskapet via Altinn, og ved at det bekreftes at årsregnskapet er fastsatt av kompetent organ.*

Brønnøysundregistrene, 01.09.2021



## Resultatregnskap

Beløp i: NOK	Note	2019	2018
<b>RESULTATREGNSKAP</b>			
<b>Kostnader</b>			
Lønnskostnad	2	627 550	
Annen driftskostnad	2	255 518	
<b>Sum kostnader</b>		<b>883 068</b>	
<b>Driftsresultat</b>		<b>-883 068</b>	
<b>Finansinntekter og finanskostnader</b>			
Annen renteinntekt		3 039	19
Annen finansinntekt		899 000	
<b>Sum finansinntekter</b>		<b>902 039</b>	<b>19</b>
Annen finanskostnad		2 017	
<b>Sum finanskostnader</b>		<b>2 017</b>	
<b>Netto finans</b>		<b>900 022</b>	<b>19</b>
<b>Ordinært resultat før skattekostnad</b>		<b>16 954</b>	<b>19</b>
Skattekostnad på ordinært resultat	6		
<b>Ordinært resultat etter skattekostnad</b>		<b>16 954</b>	<b>19</b>
<b>Årsresultat</b>		<b>16 954</b>	<b>19</b>
<b>Årsresultat etter minoritetsinteresser</b>		<b>16 954</b>	<b>19</b>
<b>Totalresultat</b>		<b>16 954</b>	<b>19</b>
<b>Overføringer og disponeringer</b>			
Avsatt til annen egenkapital		16 954	19
<b>Sum overføringer og disponeringer</b>		<b>16 954</b>	<b>19</b>



## Balanse

Beløp i: NOK	Note	2019	2018
<b>BALANSE - EIENDELER</b>			
<b>Anleggsmidler</b>			
<b>Immaterielle eiendeler</b>			
<b>Finansielle anleggsmidler</b>			
Investering i datterselskap	3	422 450 074	30 000
Lån til foretak i samme konsern	4	30 000	
<b>Sum finansielle anleggsmidler</b>		<b>422 480 074</b>	<b>30 000</b>
<b>Sum anleggsmidler</b>		<b>422 480 074</b>	<b>30 000</b>
<b>Omløpsmidler</b>			
<b>Varer</b>			
<b>Fordringer</b>			
Konsernfordringer	4	1 931 485	
Krav på innbetaling av selskapskapital		682 400	
<b>Sum fordringer</b>		<b>2 613 885</b>	
<b>Bankinnskudd, kontanter og lignende</b>			
Bankinnskudd, kontanter o.l.		16 142 905	13 019
<b>Sum bankinnskudd, kontanter og lignende</b>		<b>16 142 905</b>	<b>13 019</b>
<b>Sum omløpsmidler</b>		<b>18 756 790</b>	<b>13 019</b>
<b>SUM EIENDELER</b>		<b>441 236 864</b>	<b>43 019</b>
<b>BALANSE - EGENKAPITAL OG GJELD</b>			
<b>Egenkapital</b>			
<b>Innskutt egenkapital</b>			
Aksjekapital	5, 7	100 000	30 000
Overkurs	7	426 400 000	
Annen innskutt egenkapital	7	14 026 366	-17 000
<b>Sum innskutt egenkapital</b>		<b>440 526 366</b>	<b>13 000</b>



## Balanse

<b>Beløp i: NOK</b>	<b>Note</b>	<b>2019</b>	<b>2018</b>
<b>Opptjent egenkapital</b>			
Annen egenkapital	7	16 973	19
Udekket tap	7		
<b>Sum opptjent egenkapital</b>		<b>16 973</b>	<b>19</b>
<b>Sum egenkapital</b>		<b>440 543 339</b>	<b>13 019</b>
<b>Gjeld</b>			
<b>Langsiktig gjeld</b>			
<b>Annen langsiktig gjeld</b>			
Langsiktig konserngjeld	4	17 897	
<b>Sum annen langsiktig gjeld</b>		<b>17 897</b>	
<b>Sum langsiktig gjeld</b>		<b>17 897</b>	<b>0</b>
<b>Kortsiktig gjeld</b>			
Leverandørgjeld		18 078	
Annen kortsiktig gjeld		657 550	30 000
<b>Sum kortsiktig gjeld</b>		<b>675 628</b>	<b>30 000</b>
<b>Sum gjeld</b>		<b>693 525</b>	<b>30 000</b>
<b>SUM EGENKAPITAL OG GJELD</b>		<b>441 236 864</b>	<b>43 019</b>



## Konsernets resultatregnskap

Beløp i: NOK	Note	2019	2018
<b>RESULTATREGNSKAP</b>			
<b>Inntekter</b>			
Salgsinntekt		75 410 000	
Annen driftsinntekt		685 000	
<b>Sum inntekter</b>		<b>76 095 000</b>	
<b>Kostnader</b>			
Lønnskostnad	2	26 402 000	
Avskrivning på driftsmidler	4	51 481 000	
Annen driftskostnad	2	21 227 000	
<b>Sum kostnader</b>		<b>99 110 000</b>	
<b>Driftsresultat</b>		<b>-23 016 000</b>	
<b>Finansinntekter og finanskostnader</b>			
Annen renteinntekt		336 000	
Annen Finansinntekt		1 135 000	
<b>Sum finansinntekter</b>		<b>1 471 000</b>	
Annen rentekostnad		5 357 000	
Annen finanskostnad		1 824 000	
<b>Sum finanskostnader</b>		<b>7 181 000</b>	
<b>Netto finans</b>		<b>-5 711 000</b>	
<b>Ordinært resultat før skattekostnad</b>		<b>-28 726 000</b>	<b>0</b>
Skattekostnad på ordinært resultat	8	3 095 000	
<b>Ordinært resultat etter skattekostnad</b>		<b>-31 822 000</b>	<b>0</b>
<b>Årsresultat</b>		<b>-31 822 000</b>	<b>0</b>
<b>Årsresultat etter minoritetsinteresser</b>		<b>-31 822 000</b>	
<b>Totalresultat</b>		<b>-31 822 000</b>	
<b>Overføringer og disponeringer</b>			



## Konsernets resultatregnskap

<b>Beløp i: NOK</b>	<b>Note</b>	<b>2019</b>	<b>2018</b>
Avsatt til annen egenkapital		-31 822 000	
<b>Sum overføringer og disponeringer</b>		<b>-31 822 000</b>	



### Konsernets balanse

Beløp i: NOK	Note	2019	2018
<b>BALANSE - EIENDELER</b>			
<b>Anleggsmidler</b>			
<b>Immaterielle eiendeler</b>			
Forskning og utvikling	4	12 500 000	
Konsesjoner, patenter, lisenser, varemerker o.l	4	571 000	
Goodwill	4	408 908 000	
<b>Sum immaterielle eiendeler</b>		<b>421 979 000</b>	
<b>Varige driftsmidler</b>			
Driftsløsøre, inventar, verktøy, kontormaskiner o.l.	4, 7	1 351 000	
<b>Sum varige driftsmidler</b>		<b>1 351 000</b>	
<b>Finansielle anleggsmidler</b>			
Andre fordringer	5	2 836 000	
<b>Sum finansielle anleggsmidler</b>		<b>2 836 000</b>	
<b>Sum anleggsmidler</b>		<b>426 166 000</b>	<b>0</b>
<b>Omløpsmidler</b>			
<b>Varer</b>			
<b>Fordringer</b>			
Kundefordringer	7	19 573 000	
Andre fordringer		471 000	
Krav på innbetaling av selskapskapital		682 000	
<b>Sum fordringer</b>		<b>20 726 000</b>	
<b>Bankinnskudd, kontanter og lignende</b>			
Bankinnskudd, kontanter o.l.	3	38 781 000	
<b>Sum bankinnskudd, kontanter og lignende</b>		<b>38 781 000</b>	
<b>Sum omløpsmidler</b>		<b>59 507 000</b>	<b>0</b>
<b>SUM EIENDELER</b>		<b>485 673 000</b>	<b>0</b>



## Konsernets balanse

Beløp i: NOK	Note	2019	2018
<b>BALANSE - EGENKAPITAL OG GJELD</b>			
<b>Egenkapital</b>			
<b>Innskutt egenkapital</b>			
Aksjekapital	6	100 000	
Overkurs		426 400 000	
Annen innskutt egenkapital		14 026 000	
<b>Sum innskutt egenkapital</b>		<b>440 526 000</b>	
<b>Opptjent egenkapital</b>			
Annen egenkapital		-77 423 000	
<b>Sum opptjent egenkapital</b>		<b>-77 423 000</b>	
<b>Sum egenkapital</b>	10	<b>363 104 000</b>	<b>0</b>
<b>Gjeld</b>			
<b>Langsiktig gjeld</b>			
Utsatt skatt	8	264 000	
Andre avsetninger for forpliktelser	9	1 089 000	
<b>Sum avsetninger for forpliktelser</b>		<b>1 353 000</b>	
<b>Annen langsiktig gjeld</b>			
Gjeld til kredittinstitusjoner	5, 7	95 000 000	
<b>Sum annen langsiktig gjeld</b>		<b>95 000 000</b>	
<b>Sum langsiktig gjeld</b>		<b>96 353 000</b>	<b>0</b>
<b>Kortsiktig gjeld</b>			
Leverandørgjeld		782 000	
Betalbar skatt	8	2 152 000	
Skyldig offentlige avgifter		3 432 000	
Annen kortsiktig gjeld		19 851 000	
<b>Sum kortsiktig gjeld</b>		<b>26 217 000</b>	
<b>Sum gjeld</b>		<b>122 570 000</b>	<b>0</b>
<b>SUM EGENKAPITAL OG GJELD</b>		<b>485 673 000</b>	<b>0</b>



## WELLIT HOLDING AS

### ÅRSBERETNING 2019

#### Virksomhetens art og tilholdssted

Selskapet driver salg av programvare, konsulenttjenester innen IT og tilhørende virksomhetsområder.

Konsernet består i tillegg til Wellit Holding AS av følgende datterselskap:

Wellit Group AS  
Wellit AS  
Wellit US LLC  
Wellit UK Limited

Konsernets virksomhet foregår i Stavanger i Norge, Houston i USA og Aberdeen i Storbritannia. Hovedkontoret ligger i Stavanger.

Wellit AS står for den største andelen av omsetningen i konsernet. Aktivitet i Wellit AS har derfor stor innvirkning på konsernets utvikling og resultat.

#### Redegjørelse for årsregnskapet

Omsetning i selskapet økte fra 59,4 millioner i 2018 til 75,4 millioner i 2019. Årsresultatet for 2019 ble 18,3 millioner som viser en nedgang på 17% fra 2018 grunnet økte kostnader forbundet med vekst. Selskapsvekst i likhet med økt omsetning har ført til at 2019 var et økonomisk tilfredsstillende år.

Driftsresultatet for konsernet i 2019 var på -23 millioner. Grunnen til negativt resultat er i hovedsak avskrivninger av goodwill.

Konsernets likviditetsbeholdning var på NOK 38,7 millioner per 31.12.2019.

#### Egne aksjer

Se note 6) for nærmere informasjon om beholdning av egne aksjer.

#### Fremtidig utvikling

Markedsutviklingen de neste årene ser positive ut tatt i betraktning nåværende situasjon rundt COVID-19 pandemien. Så langt i 2020 har veksten vært avtagende grunnet COVID-19. Til tross for dette har selskapet økt effektivisering og kuttet utgifter for å sikre vekst og øke lønnsomheten utover 2020.

#### Finansiell risiko

Wellit konsernet er eksponert for endringer i valutakurser, spesielt amerikanske dollar, da en vesentlig del av konsernets inntekter er i utenlandsk valuta. I 2019 har selskapet inngått terminkontrakter for å redusere selskapets valutarisiko.

Risikoen for tap på fordringer er vurdert som lav. Til tross for COVID-19 har selskapet klart å holde andel av fordringer på et lavt nivå.

 Legally signed by  
Hege Kverneland  
27.08.2020

 Legally signed by  
Tor Erling Gunnerød  
27.08.2020

 Legally signed by  
Sitan Tjørsvåg Krydsby  
27.08.2020

 Legally signed by  
Jan  
27.08.2020

 Legally signed by  
Henning Hansen  
28.08.2020



Konsernet vurderer likviditeten i selskapene som gode samt at selskapet gjennom 2019 har hatt et økt fokus på forfalte fordringer.

### **Fortsatt drift**

I samsvar med regnskapsloven §3-3a bekreftes det at forutsetningen om fortsatt drift er til stede, og årsregnskapet for 2019 er satt opp under denne forutsetningen. Styret mener at årsregnskapet gir et rettviseende bilde av selskapets utvikling, økonomiske stilling og resultat.

### **Forskning og utvikling**

Selskapets aktiviteter innen forskning og utvikling utgjør totalt 12,5 millioner i løpet av 2019. Dette utgjør i hovedsak egenutvikling av IT-tjenester og programvare. Egenutviklingen har et langsiktig perspektiv hvor det forventes å skape verdi fremover i tid.

### **Arbeidsmiljø**

Styret anser arbeidsmiljøet i selskapet som bra. Sykefraværet i 2019 har vært rundt 1,6%. Det er ikke iverksatt spesielle tiltak.

### **Likestilling**

Konsernet har i 2019 hatt 27 menn og 9 kvinner ansatt. Styret består av fire menn og en kvinne. Styret har ikke funnet det nødvendig å iverksette spesielle tiltak med hensyn til likestilling.

### **Ytre miljø**

Selskapets virksomhet forurenser ikke det ytre miljø.

### **Andre forhold**

Det er etter det styret kjenner til ikke inntrådt forhold etter regnskapsårets utgang som har betydning for selskapets stilling og resultat.

Stavanger, 27.08.2020

---

Tor Erling Gunnerød  
Styreleder

---

Hege Kverneland  
Styremedlem

---

Henning Hansen  
Styremedlem

---




Jan Inge Pedersen  
Daglig leder / Styremedlem

---

Stian Tjørswaag Krydsby  
Styremedlem

*Resultatregnskap (tall i hele tusen)***Konsernet Wellit Holding AS**

<i>Driftsinntekter og driftskostnader</i>	<i>Note</i>	
Salgsinntekt		
Annen driftsinntekt		685
<b>Sum driftsinntekter</b>		<b>76 095</b>
Lønnskostnad	2	26 402
Avskrivning på driftsmidler	4	51 481
Annen driftskostnad	2	21 227
<b>Sum driftskostnader</b>		<b>99 110</b>
<b>Driftsresultat</b>		<b>-23 016</b>
Finansinntekter og finanskostnader		
Annen renteinntekt		336
Annen Finansinntekt		1 135
Annen rentekostnad		5 357
Annen finanskostnad		1 824
<b>Sum finansposter</b>		<b>-5 711</b>
<b>Ordinært resultat før skattekostnad</b>		<b>-28 726</b>
Skattekostnad på ordinært resultat	8	3 095
<b>Årsresultat</b>		<b>-31 822</b>
Opplysninger om:		
Avsatt til annen egenkapital		-31 822
<b>Sum overføringer</b>		<b>-31 822</b>

 Legally signed by  
Hegge Kværneland  
27.08.2020 Legally signed by  
Tor Erling Gunnerød  
27.08.2020 Legally signed by  
Slian Tjørsvaag Krydsby  
27.08.2020 Legally signed by  
Jan  
27.08.2020 Legally signed by  
Henning Hansen  
28.08.2020

J S T I V



*Balanse (tall i hele tusen)*

**Konsernet Wellit Holding AS**

<i>Eiendeler</i>	<i>Note</i>	<b>2019</b>
<i>Anleggsmidler</i>		
<i>Immaterielle eiendeler</i>		
Forskning og utvikling	4	12 500
Konsesjoner, patenter, lisenser, varemerker o.l	4	571
Goodwill	4	408 908
<b>Sum immaterielle eiendeler</b>		<b>421 979</b>
<i>Varige driftsmidler</i>		
Driftsløsøre, inventar, verktøy, kontormaskiner o.l.	4, 7	1 351
<b>Sum varige driftsmidler</b>		<b>1 351</b>
<i>Finansielle anleggsmidler</i>		
Andre fordringer	5	2 836
<b>Sum finansielle anleggsmidler</b>		<b>2 836</b>
<b>Sum anleggsmidler</b>		<b>426 166</b>
<i>Omløpsmidler</i>		
<i>Fordringer</i>		
Kundefordringer	7	19 573
Andre fordringer		471
Krav på innbetaling av aksjekapital		682
<b>Sum fordringer</b>		<b>20 726</b>
Bankinnskudd, kontanter o.l.	3	38 781
<b>Sum omløpsmidler</b>		<b>59 507</b>
<b>Sum eiendeler</b>		<b>485 673</b>



Balanse (tall i hele tusen)

**Konsernet Wellit Holding AS**

	Note	2019
<i>Egenkapital og gjeld</i>		
<i>Innskutt egenkapital</i>		
Aksjekapital	6	100
Overkurs		426 400
Annen innskutt egenkapital		14 026
<b>Sum innskutt egenkapital</b>		<b>440 526</b>
<i>Opptjent egenkapital</i>		
Annen egenkapital		-77 423
<b>Sum opptjent egenkapital</b>		<b>-77 423</b>
<b>Sum egenkapital</b>	<b>10</b>	<b>363 104</b>
<i>Gjeld</i>		
<i>Avsetning for forpliktelser</i>		
Utsatt skatt	8	264
Andre avsetninger for forpliktelser	9	1 089
<b>Sum avsetning for forpliktelser</b>		<b>1 353</b>
<i>Annen langsiktig gjeld</i>		
Gjeld til kredittinstitusjoner	5, 7	95 000
<b>Sum annen langsiktig gjeld</b>		<b>95 000</b>
<i>Kortsiktig gjeld</i>		
Leverandørgjeld		782
Betalbar skatt	8	2 152
Skyldig offentlige avgifter		3 432
Annen kortsiktig gjeld		19 851
<b>Sum kortsiktig gjeld</b>		<b>26 217</b>
<b>Sum gjeld</b>		<b>122 570</b>
<b>Sum egenkapital og gjeld</b>		<b>485 673</b>

Styret i Konsernet Wellit Holding AS

Tor Erling Gunnerød  
styreleder

Henning Hansen  
styremedlem

Jan Inge Pedersen  
styremedlem

Stian Tjørswaag Krydsby  
styremedlem

Hege Kverneland  
styremedlem



*Indirekte kontantstrøm (tall i hele tusen)*

**Konsernet Wellit Holding AS**

Kontantstrømoppstilling (NRS - Indirekte modell)  
NRS Indirekte metode

	<i>Note</i>	<b>2019</b>
<i>Kontantstrømmer fra operasjonelle aktiviteter</i>		
Resultat før skattekostnad		-28 726
Periodens betalte skatt		-3 217
Ordinære avskrivninger		51 481
Endring i kundefordringer		-19 573
Endring i leverandørgjeld		782
Endring i andre tidsavgrensningsposter		24 309
<b>Netto kontantstrøm fra operasjonelle aktiviteter</b>		<b><u>25 056</u></b>
<i>Kontantstrømmer fra investeringsaktiviteter</i>		
Utbetalinger ved kjøp av varige driftsmidler		-474 811
Utbetalinger ved kjøp av andre investeringer		-1 351
<b>Netto kontantstrøm fra investeringsaktiviteter</b>		<b><u>-476 161</u></b>
<i>Kontantstrømmer fra finansieringsaktiviteter</i>		
Innbetalinger ved opptak av ny langsiktig gjeld		94 961
Innbetalinger av egenkapital		394 925
<b>Netto kontantstrøm fra finansieringsaktiviteter</b>		<b><u>489 886</u></b>
Netto endring i kontanter og kontantekvivalenter		<u>38 781</u>
<b>Beh. av kont. og kontantekvivalenter ved per. slutt</b>		<b><u>38 781</u></b>



**KONSERNET WELLIT HOLDING AS**  
**NOTER TIL KONSERNREGNSKAPET FOR 2019**

Legally signed by  
Håge Kvameland  
27.08.2020

Legally signed by  
Tor Erling Gunnerød  
27.08.2020

Legally signed by  
Jan  
27.08.2020

Legally signed by  
Stian Tjørsvåg Krydsby  
27.08.2020

Legally signed by  
Henning Hansen  
28.08.2020

**1) Regnskapsprinsipper.**

Årsregnskapet er satt opp i samsvar med regnskapsloven 1998 og god regnskapsskikk.

**Hovedregel for vurdering og klassifisering av eiendeler og gjeld**

Eiendeler bestemt til varig eie eller bruk er klassifisert som anleggsmidler. Andre eiendeler er klassifisert som omløpsmidler. Fordringer som skal tilbakebetales innen ett år er uansett klassifisert som omløpsmidler. Ved klassifisering av gjeld er analoge kriterier lagt til grunn.

Anleggsmidler vurderes til anskaffelseskost, men nedskrives til virkelig verdi når verdifallet forventes ikke å være forbigående. Anleggsmidler med begrenset økonomisk levetid avskrives planmessig. Langsiktig gjeld balanseføres til nominelt beløp på etableringstidspunktet.

Omløpsmidler vurderes til laveste av anskaffelseskost og virkelig verdi. Kortsiktig gjeld balanseføres til nominelt beløp på etableringstidspunktet.

Enkelte poster er i samsvar med regnskapsloven vurdert etter spesielle vurderingsregler. Det redegjøres nærmere for disse nedenfor.

**Salgsinntekter**

Inntektsføring ved salg av varer skjer på leveringstidspunktet. Tjenester inntektsføres i takt med utførelsen. Geografisk er ca 65 % salg til utland og 35 % salg i Norge

**Immaterielle eiendeler**

Utgifter til immaterielle eiendeler er balanseført i den utstrekning kriteriene for balanseføring er oppfylt. Avskrivningene er fordelt lineært over antatt økonomisk levetid.

**Varige driftsmidler**

Varige driftsmidler avskrives over forventet økonomisk levetid. Avskrivningene er fordelt lineært over antatt økonomisk levetid.

**Konsolidering**

Konsernregnskapet er utarbeidet som om konsernet var en økonomisk enhet. Transaksjoner og mellomværende mellom selskapene i konsernet er eliminert. Konsernregnskapet er utarbeidet etter ensartede prinsipper, ved at datterselskapet følger de samme regnskapsprinsipper som morselskapet. Ved tilgang av datterselskap i regnskapsåret er verdsettelse og resultatvirkning tatt hensyn til fra tidspunkt for konsernetablering.

Kjøpte datterselskaper regnskapsføres i konsernregnskapet basert på morselskapets anskaffelseskost.

Anskaffelseskost tilordnes identifiserbare eiendeler og gjeld i datterselskapet, som oppføres i konsernregnskapet til virkelig verdi på oppkjøpstidspunktet. Eventuell merverdi ut over hva som kan henføres til identifiserbare eiendeler og gjeld balanseføres som goodwill. Merverdier i konsernregnskapet avskrives lineært over de oppkjøpte eiendelenes forventede levetid.

**Fordringer**

Kundefordringer og andre fordringer oppføres til pålydende etter fradrag for avsetning til forventet tap.

Avsetning til tap gjøres på grunnlag av en individuell vurdering av de enkelte fordringene. I tillegg gjøres det for øvrige kundefordringer en uspesifisert avsetning for å dekke antatt tap.



## KONSERNET WELLIT HOLDING AS

### NOTER TIL KONSERNREGNSKAPET FOR 2019

#### Skatter

Skattekostnaden i resultatregnskapet omfatter både periodens betalbare skatt og endring i utsatt skatt. Utsatt skatt er beregnet med 22 % på grunnlag av de midlertidige forskjeller som eksisterer mellom regnskapsmessige og skattemessige verdier, samt skattemessig underskudd til fremføring ved utgangen av regnskapsåret. Skatteøkende og skattereduserende midlertidige forskjeller som reverserer eller kan reversere i samme periode er utlignet. I konsernregnskapet nettoføres utsatt skatt / utsatt skattefordel ut fra utlignbare forskjeller på konsernbasis.

#### Noter morselskap

Noter for morselskapet vises under eget notesett. Under dette notesettet medtas kun noter som er spesielle for konsernet.

#### Kontantstrømsanalyse / sammenlikningstall

Da 2019 er første driftsår for konsernet har man ikke sammenlikningstall forrige år ved utarbeidelse av kontantstrømsanalyse. Kontantstrømsanalysen for 2019 er med den bakgrunn satt opp med totalendringer av balansetall i 2019

Alle tall vises i hele tusen.

#### 2) Ansatte, godtgjørelser m.v.

Posten lønnskostnader er slått sammen av:	2019
Lønninger	27 532
Arbeidsgiveravgift	3 827
Pensjonskostnader	1 158
Andre lønnsrelaterte ytelser	704
<b>Sum</b>	<b>33 221</b>
FoU / egenutvikling balanseført	-6 819
<b>Sum lønnskostnader</b>	<b>26 402</b>
Antall årsverk sysselsatt i konsernet	27

Selskapet er pliktig til å ha tjenstepensjonsordning etter lov om obligatorisk tjenstepensjon, og har pensjonsordning som oppfyller kravene etter denne lov.

#### Revisor

Kostnadsført revisjonshonorar for konsernet i 2019 utgjør 136 tusen eks mva  
I tillegg kommer honorar for andre tjenester i konsernet med 19 tusen eks mva

#### 3) Bankinnskudd, kontanter o.l.

I posten inngår bundne midler med 1 315 tusen



**KONSERNET WELLIT HOLDING AS**  
**NOTER TIL KONSERNREGNSKAPET FOR 2019**

**4) Varige driftsmidler**

Type anleggsmiddel	FoU/ Egenutvikling	Lisenser patenter	Goodwill	Driftsløsøre, inventar, verktøy mv	Totalt
Anskaffelseskost 01.01	20 595	1 210		1 944	23 749
Tilgang i året	6 819	150	454 341	1 074	462 384
Avgang i året					0
Anskaffelseskost 31.12	27 414	1 360	454 341	3 018	486 133
Akk. avskrivning 31.12	-14 914	-789	-45 433	-1 667	-62 803
Bokført verdi 31.12	12 500	571	408 908	1 351	423 330
Årets avskrivning	5 203	346	45 433	499	51 481

Goodwill på konsernivå anses å ha et langsiktig perspektiv og avskrives med 10 % årlig.

**5) Fordringer og gjeld**

<b>Fordringer med forfall senere enn ett år</b>	<b>2019</b>
Andre langsiktige fordringer	2 836
<b>Sum</b>	<b>2 836</b>
<b>Langsiktig gjeld med forfall senere enn 5 år</b>	
Gjeld til kredittinstitusjoner	0
<b>Sum</b>	<b>0</b>

**6) Aksjekapital, aksjeeiere**

Selskapets aksjekapital på kr. 100.000 består av 1.000.000 aksjer pålydende kr. 0,1.  
Det foreligger ikke forskjellige aksjeklasser i selskapet.

Selskapets aksjeeiere pr 31/12:	<u>Eierandel</u>
Norvestor VII L.P.	45,58%
Norvestor VII OS L.P.	14,42%
ProEnergy AS	19,20%
Figen AS	19,20%
DIAD Invest AS	<u>1,60%</u>
Sum	<u>100,00%</u>



**KONSERNET WELLIT HOLDING AS**  
**NOTER TIL KONSERNREGNSKAPET FOR 2019**

**7) Langsiktig gjeld/pantstillelser og garantier**

<b>Pantstillelser og lignende</b>	<b>Gjeld sikret ved pant</b>	<b>Eiendeler stillet som sikkerhet</b>	<b>Balanseført verdi pant</b>
Gjeld til kreditinstitusjoner	95 000		
Kassakreditt (limit 10 millioner)	0	Driftsløsøre Kundefordringer	1 343 19 475
Sum	95 000	Sum	20 818

Som sikkerhet for langsiktig gjeld til kreditinstitusjoner er det stillet sikkerhet for alle aksjene i konsernet

Konsernet har pr 31.12. et garantiansvar til Talisman Sakake på 126 tusen.

**8) Skatter**

<b>Årets skattekostnad fordeler seg på:</b>	<b>2019</b>
Betalbar skatt	3 001
Skattekost utland	70
Endring i utsatt skatt	24
<b>Sum skattekostnad</b>	<b>3 095</b>

<b>Beregning av årets skattegrunnlag:</b>	
Resultat før skattekostnad	-28 726
Permanente forskjeller	42 478
Endring i midlertidige forskjeller	-112
<b>Årets skattegrunnlag</b>	<b>13 640</b>

<b>Betalbar skatt i balansen</b>	
Betalbar skatt på årets resultat	3 001
Refusjon skattefunn	-127
Skatt utland	70
Refusjon kildeskatt	-792
<b>Sum</b>	<b>2 152</b>

<b>Oversikt over midlertidige forskjeller:</b>	
Fordringer	-74
Anleggsmidler	1 275
Avsetning etter god regnskapsskikk	-
<b>Sum</b>	<b>1 201</b>
Utsatt skatt / skattefordel 22 %	264



**KONSERNET WELLIT HOLDING AS**  
**NOTER TIL KONSERNREGNSKAPET FOR 2019**

9) **Andre avsetninger for forpliktelser**

	<u>2019</u>
Uopptjent inntekt / Skattefunn 01.01	1 646
Refusjon Skattefunn	127
Inntektsført – 20%	<u>-684</u>
Uopptjent inntekt / Skattefunn 31.12	<u>1 089</u>

10) **Egenkapital**

	Aksje- kapital	Overkurs	Annen inskutt egenkapital	Annen egen- kapital	Sum
<b>Etablering konsern 2019</b>	100	426 400	14 026	-45 601	394 925
Avsatt utbytte				0	0
Årets resultat				-31 822	-31 822
<b>Egenkapital pr. 31.12</b>	<u>100</u>	<u>426 400</u>	<u>14 026</u>	<u>-77 423</u>	<u>363 103</u>

**RESULTATREGNSKAP****WELLIT HOLDING AS****DRIFTSINNEKTER OG DRIFTSKOSTNADER**

Note

2019

Lønnskostnad	2	627 550	0
Annen driftskostnad	2	255 518	0
<b>Sum driftskostnader</b>		<b>883 068</b>	<b>0</b>

**Driftsresultat** -883 068 0

**FINANSINNEKTER OG FINANSKOSTNADER**

Annen renteinntekt		3 039	19
Annen finansinntekt		899 000	0
Annen finanskostnad		2 017	0
<b>Resultat av finansposter</b>		<b>900 022</b>	<b>19</b>

Ordinært resultat før skattekostnad 16 954 19  
**Ordinært resultat** 16 954 19

**Årsresultat** 16 954 19

**OVERFØRINGER**

Avsatt til annen egenkapital		16 954	19
<b>Sum overføringer</b>		<b>16 954</b>	<b>19</b>





Legally signed by  
Tor Erling Gunnørød  
23.03.2020

Legally signed by  
Henning Hansen  
24.03.2020

Legally signed by  
Jan  
26.03.2020

Legally signed by  
Henning Vold  
31.03.2020

Legally signed by  
Sillian Tjarsvaag Krydsby  
15.04.2020

 Legally signed by  
Tor Erling Gunnerød  
23.03.2020 Legally signed by  
Henning Hansen  
24.03.2020 Legally signed by  
Jan  
26.03.2020 Legally signed by  
Henning Vold  
31.03.2020 Legally signed by  
Stian Tjørsvaag Krydsby  
15.04.2020**BALANSE****WELLIT HOLDING AS**

<b>EIENDELER</b>	<b>Note</b>	<b>2019</b>	
<b>ANLEGGSMIDLER</b>			
<b>FINANSIELLE ANLEGGSMIDLER</b>			
Investeringer i datterselskap	3	422 450 074	30 000
Lån til foretak i samme konsern	4	30 000	0
<b>Sum finansielle anleggsmidler</b>		<b>422 480 074</b>	<b>30 000</b>
<b>Sum anleggsmidler</b>		<b>422 480 074</b>	<b>30 000</b>
<b>OMLØPSMIDLER</b>			
<b>FORDRINGER</b>			
Konsernfordringer	4	1 931 485	0
Krav på innbetaling av aksjekapital		682 400	0
<b>Sum fordringer</b>		<b>2 613 885</b>	<b>0</b>
Bankinnskudd, kontanter o.l.		16 142 905	13 019
<b>Sum omløpsmidler</b>		<b>18 756 790</b>	<b>13 019</b>
<b>Sum eiendeler</b>		<b>441 236 864</b>	<b>43 019</b>

WELLIT HOLDING AS

SIDE 1

Legally signed by  
Tor Erling Gunnerød  
23.03.2020Legally signed by  
Henning Hansen  
24.03.2020Legally signed by  
Jan  
26.03.2020Legally signed by  
Henning Vold  
31.03.2020Legally signed by  
Stian Tjørswaag Krydsby  
15.04.2020**BALANSE****WELLIT HOLDING AS**

<b>EGENKAPITAL OG GJELD</b>	<b>Note</b>	<b>2019</b>	
<b>EGENKAPITAL</b>			
<b>INNSKUTT EGENKAPITAL</b>			
Aksjekapital	5, 7	100 000	30 000
Overkurs	7	426 400 000	0
Annen innskutt egenkapital	7	14 026 366	-17 000
<b>Sum innskutt egenkapital</b>		<b>440 526 366</b>	<b>13 000</b>
<b>OPPTJENT EGENKAPITAL</b>			
Annen egenkapital	7	16 973	19
<b>Sum opptjent egenkapital</b>		<b>16 973</b>	<b>19</b>
<b>Sum egenkapital</b>		<b>440 543 339</b>	<b>13 019</b>
<b>GJELD</b>			
Langsiktig konserngjeld	4	17 897	0
<b>Sum annen langsiktig gjeld</b>		<b>17 897</b>	<b>0</b>
<b>KORTSIKTIG GJELD</b>			
Leverandørgjeld		18 078	0
Annen kortsiktig gjeld		657 550	30 000
<b>Sum kortsiktig gjeld</b>		<b>675 628</b>	<b>30 000</b>
<b>Sum gjeld</b>		<b>693 525</b>	<b>30 000</b>
<b>Sum egenkapital og gjeld</b>		<b>441 236 864</b>	<b>43 019</b>

Stavanger, 23.03.2020  
Styret i Wellit Holding ASTor Erling Gunnerød  
StyrelederHenning Vold  
StyremedlemHenning Hansen  
StyremedlemJan Inge Pedersen  
StyremedlemStian Tjørswaag Krydsby  
Styremedlem

WELLIT HOLDING AS

SIDE 2



## WELLIT HOLDING AS

### NOTER TIL REGNSKAPET FOR 2019

Legally signed by  
Tor Erling Gunnørød  
23.03.2020

Legally signed by  
Henning Hansen  
24.03.2020

Legally signed by  
Jan  
26.03.2020

Legally signed by  
Henning Vold  
31.03.2020

Legally signed by  
Stian Tjørswaag Krydsby  
15.04.2020

#### 1) Regnskapsprinsipper.

Årsregnskapet er satt opp i samsvar med regnskapsloven og god regnskapsskikk for små foretak. Forutsetning om fortsatt drift er lagt til grunn.

Eiendeler bestemt til varige eie eller bruk er klassifisert som anleggsmidler. Andre eiendeler er klassifisert som omløpsmidler. Fordringer som skal tilbakebetales innen et år er klassifisert som omløpsmidler. Ved klassifisering av kortsiktig og langsiktig gjeld er tilsvarende kriterier lagt til grunn.

Anleggsmidler vurderes til anskaffelseskost, men nedskrives til virkelig verdi når verdifallet forventes å ikke være forbigående. Anleggsmidler med begrenset økonomisk levertid avskrives planmessig.

Investeringer i datterselskap er vurdert etter kostmetoden, da konsernet samlet ikke overstiger grensen for små foretak.

Omløpsmidler vurderes til laveste av anskaffelseskost og virkelig verdi. Kortsiktig gjeld balanseføres til nominelt mottatt beløp på etableringstidspunktet.

Inntekter regnskapsføres når de er opptjent, altså når krav på vederlag oppstår. Dette skjer når varen/tjenesten er levert. Inntekter regnskapsføres med verdien av vederlaget på transaksjonstidspunktet.

Kostnader regnskapsføres som hovedregel i samme periode som tilhørende inntekt. I de tilfeller det ikke er en klar sammenheng mellom utgifter og inntekter, fastsettes fordelingen etter skjønnsmessige kriterier.

#### 2) Ansatte, godtgjørelser m.v.

Lønnskostnader består av følgende poster:	<u>2019</u>	<u>2018</u>
Lønninger	550.000	0
Folketrygdavgift	77.500	0
Pensjonskostnader	0	0
Andre lønnskostnader	0	0
Sum lønnskostnader	<u>627.500</u>	<u>0</u>
Gjennomsnittlig antall årsverk	0	0
Godtgjørelse til daglig leder	0	
Godtgjørelse til styret	550.000	
Honorar til revisor for revisjon	20.081	
Honorar til revisor for andre tjenester	5.000	

Selskapet er ikke pliktig til å ha tjenestepensjonsordning etter lov om obligatorisk tjenestepensjon.



- side 2 -

3) **Konsern, tilknyttet selskap m.v.**

Wellit Holding AS har eierandeler i følgende selskap:

Forretn.- kontor	Eierandel/ stemmerett	Selskapets egenkapital
Sandnes	100,0 %	-42.609.045

Sc 2.

Legally signed by Tor Erling Gunnerød 23.03.2020

Legally signed by Henning Hansen 24.03.2020

Legally signed by Jan 26.03.2020

Legally signed by Henning Vold 31.03.2020

Legally signed by Stian Tjærswaag Krydsby 15.04.2020

Det er ikke utarbeidet konsernregnskap for morselskapet Wellit Holding AS. Investeringene er regnskapsført etter kostmetoden.

4) **Konsernmellomværende**

Fordringer og gjeld til konsernselskaper inngår med følgende beløp i regnskapspostene:

	2019	2018
<b>Fordring</b>		
Årets konsernbidrag	899.000	0
Kundefordringer	0	0
Andre kortsiktige fordringer	1.032.485	0
<u>Langsiktige fordringer</u>	<u>30.000</u>	<u>0</u>
<b>Sum fordringer</b>	<b>1.961.485</b>	<b>0</b>
<b>Gjeld</b>		
Årets konsernbidrag	0	0
Leverandørgjeld	0	0
Annen kortsiktig gjeld	0	0
<u>Langsiktig gjeld</u>	<u>17.897</u>	<u>0</u>
<b>Sum gjeld</b>	<b>17.897</b>	<b>0</b>

5) **Aksjekapital, aksjeiere**

Selskapets aksjekapital på kr. 100.000 består av 1.000.000 aksjer pålydende kr. 0,1. Det foreligger ikke forskjellige aksjeklasser i selskapet.

Selskapets aksjeiere pr 31/12:	<u>Eierandel</u>
Norvestor VII L.P.	45,58%
Norvestor VII OS L.P.	14,42%
ProEnergy AS	19,20%
Figen AS	19,20%
DIAD Invest AS	<u>1,60%</u>
<b>Sum</b>	<b><u>100,00%</u></b>

6) **Skatter**

**Utsatt skatt / utsatt skattefordel**

Utsatt skatt/utsatt skattefordel beregnes på grunnlag av de forskjeller som eksisterer ved utgangen av regnskapsåret mellom regnskapsmessige og skattemessige verdier.

	2019	2018	Endring
Midlertidige skattereduserende forskjeller	<u>27</u>	<u>16.981</u>	<u>-16.954</u>
Utsatt skattefordel	<u>6</u>	<u>3.736</u>	<u>-3.730</u>
Utsatt skattefordel – prosentsats	<u>22%</u>	<u>22%</u>	


Utsatt skattefordel er ikke bokført i regnskapet.





- side 3 -


7) Egenkapital


	<u>Aksje- kapital</u>	<u>Overkurs</u>	<u>Annen inn- skutt egenk.</u>	<u>Annen egenkap.</u>	
Pr 31.12.18	30.000	0	-17.000	19	13.019
Sletting aksjer	-30.000	0	0	0	-30.000
Kapitalforhøyelse	60.000	255.840.000	0	0	255.900.000
Kapitalforhøyelse	40.000	170.560.000	0	0	170.600.000
Ikke reg. kapitalforhøy.	0	0	14.043.366	0	14.043.366
Årets resultat	<u>0</u>	<u>0</u>	<u>0</u>	<u>16.954</u>	<u>16.954</u>
Pr 31.12.19	<u>100.000</u>	<u>426.400.000</u>	<u>14.026.366</u>	<u>16.973</u>	<u>440.543.339</u>

 Legally signed by  
Tor Erling Gunnørød  
23.03.2020

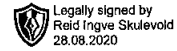
 Legally signed by  
Henning Hansen  
24.03.2020

 Legally signed by  
Jan  
26.03.2020

 Legally signed by  
Henning Vold  
31.03.2020

 Legally signed by  
Slian Tjerswaag Krydsby  
15.04.2020

Stavanger, den 23. mars 2020



UAVHENGIG REVISORS BERETNING  
Til generalforsamlingen i Wellit Holding AS

### Uttalelse om revisjonen av årsregnskapet

#### Konklusjon

Vi har revidert Wellit Holding AS' årsregnskap som viser et overskudd på kr 16 954 for selskapsregnskapet og et underskudd på kr 31 821 790 for konsernregnskapet, og etter vår mening:

- er årsregnskapet avgitt i samsvar med lov og forskrifter
- gir det medfølgende selskapsregnskapet et rettviseende bilde av den finansielle stillingen til Wellit Holding AS per 31. desember 2019 og av selskapets resultater og kontantstrømmer for regnskapsåret som ble avsluttet per denne datoen i samsvar med regnskapslovens regler og god regnskapsskikk i Norge.
- gir det medfølgende konsernregnskapet et rettviseende bilde av den finansielle stillingen til konsernet Wellit Holding AS per 31. desember 2019 og av konsernets resultater og kontantstrømmer for det avsluttede regnskapsåret i samsvar med regnskapslovens regler og god regnskapsskikk i Norge.

Årsregnskapet består av:

- selskapsregnskapet, som består av balanse per 31. desember 2019 og resultatregnskap for regnskapsåret avsluttet per denne datoen og noter, herunder et sammendrag av viktige regnskapsprinsipper, og
- konsernregnskapet som består av balanse per 31. desember 2019, resultatregnskap og kontantstrømoppstilling for regnskapsåret avsluttet per denne datoen og noter, herunder et sammendrag av viktige regnskapsprinsipper.

#### Grunnlag for konklusjonen

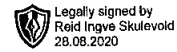
Vi har gjennomført revisjonen i samsvar med lov, forskrift og god revisjonsskikk i Norge, herunder de internasjonale revisjonsstandardene (ISA-ene). Våre oppgaver og plikter i henhold til disse standardene er beskrevet i *Revisors oppgaver og plikter ved revisjon av årsregnskapet*. Vi er uavhengige av selskapet slik det kreves i lov og forskrift, og har overholdt våre øvrige etiske forpliktelser i samsvar med disse kravene. Etter vår oppfatning er innhentet revisjonsbevis tilstrekkelig og hensiktsmessig som grunnlag for vår konklusjon.

#### Øvrig informasjon

Ledelsen er ansvarlig for øvrig informasjon. Øvrig informasjon består av informasjon i , men inkluderer ikke årsregnskapet og revisjonsberetningen.

Vår uttalelse om revisjonen av årsregnskapet dekker ikke øvrig informasjon, og vi attesterer ikke den øvrige informasjonen.

I forbindelse med revisjonen av årsregnskapet er det vår oppgave å lese øvrig informasjon med det formål å vurdere hvorvidt det foreligger vesentlig inkonsistens mellom øvrig informasjon og årsregnskapet, kunnskap vi har opparbeidet oss under revisjonen, eller hvorvidt den tilsynelatende inneholder vesentlig feilinformasjon. Dersom vi hadde konkludert med at den øvrige informasjonen inneholder vesentlig feilinformasjon er vi pålagt å rapportere det. Vi har ingenting å rapportere i så henseende.



#### *Styrets ansvar for årsregnskapet*

Styret (ledelsen) er ansvarlig for å utarbeide årsregnskapet i samsvar med lov og forskrifter, herunder for at det gir et rettviseende bilde i samsvar med regnskapslovens regler og god regnskapsskikk i Norge. Ledelsen er også ansvarlig for slik intern kontroll som den finner nødvendig for å kunne utarbeide et årsregnskap som ikke inneholder vesentlig feilinformasjon, verken som følge av misligheter eller utilsiktede feil.

Ved utarbeidelsen av årsregnskapet må ledelsen ta standpunkt til selskapets og konsernets evne til fortsatt drift og opplyse om forhold av betydning for fortsatt drift. Forutsetningen om fortsatt drift skal legges til grunn for årsregnskapet så lenge det ikke er sannsynlig at virksomheten vil bli avviklet.

#### *Revisors oppgaver og plikter ved revisjonen av årsregnskapet*

Vårt mål er å oppnå betryggende sikkerhet for at årsregnskapet som helhet ikke inneholder vesentlig feilinformasjon, verken som følge av misligheter eller utilsiktede feil, og å avgi en revisjonsberetning som inneholder vår konklusjon. Betryggende sikkerhet er en høy grad av sikkerhet, men ingen garanti for at en revisjon utført i samsvar med lov, forskrift og god revisjonsskikk i Norge, herunder ISA-ene, alltid vil avdekke vesentlig feilinformasjon som eksisterer. Feilinformasjon kan oppstå som følge av misligheter eller utilsiktede feil. Feilinformasjon blir vurdert som vesentlig dersom den enkeltvis eller samlet med rimelighet kan forventes å påvirke økonomiske beslutninger som brukerne foretar basert på årsregnskapet.

For videre beskrivelse av revisors oppgaver og plikter vises det til <https://revisorforeningen.no/revisjonsberetninger>

#### **Uttalelse om øvrige lovmessige krav**

##### *Konklusjon om årsberetningen*

Basert på vår revisjon av årsregnskapet som beskrevet ovenfor, mener vi at opplysningene i årsberetningen om årsregnskapet, og forutsetningen om fortsatt drift er konsistente med årsregnskapet og i samsvar med lov og forskrifter.

##### *Konklusjon om registrering og dokumentasjon*

Basert på vår revisjon av årsregnskapet som beskrevet ovenfor, og kontrollhandlinger vi har funnet nødvendig i henhold til internasjonal standard for attestasjonsoppdrag (ISAE) 3000 «Attestasjonsoppdrag som ikke er revisjon eller forenklet revisorkontroll av historisk finansiell informasjon», mener vi at ledelsen har oppfylt sin plikt til å sørge for ordentlig og oversiktlig registrering og dokumentasjon av selskapets regnskapsopplysninger i samsvar med lov og god bokføringsskikk i Norge.

##### *Andre forhold*

Denne beretning erstatter tidligere avgitt beretning som ble avgitt den 23.03.2020.

Stavanger, 27. august 2020

**Revisjon Vest AS**

e-sign

Reid Ingve Skulevold  
Statsautorisert revisor