



## ÅRSREGNSKAPET FOR REGNSKAPSÅRET 2021 - GENERELL INFORMASJON

### Enheten

Organisasjonsnummer:	921 680 589
Organisasjonsform:	Aksjeselskap
Foretaksnavn:	NERGÅRD FISK AS
Forretningsadresse:	Mefjordveien 1537 9386 SENJAHOPEN

### Regnskapsår

Årsregnskapets periode:	01.01.2021 - 31.12.2021
-------------------------	-------------------------

### Konsern

Morselskap i konsern:	Ja
Konsernregnskap lagt ved:	Nei

### Regnskapsregler

Regler for små foretak benyttet:	Nei
Benyttet ved utarbeidelsen av årsregnskapet til selskapet:	Regnskapslovens alminnelige regler

### Årsregnskapet fastsatt av kompetent organ

Bekreftet av representant for selskapet:	Edel Johansen
Dato for fastsettelse av årsregnskapet:	11.04.2022

### Grunnlag for avgivelse

År 2021: Årsregnskapet er elektronisk innlevert
År 2020: Tall er hentet fra elektronisk innlevert årsregnskap fra 2021

*Det er ikke krav til at årsregnskapet m.v. som sendes til Regnskapsregisteret er undertegnet. Kontrollen på at dette er utført ligger hos revisor/enhetens øverste organ. Sikkerheten ivaretas ved at innsender har rolle/rettighet for innsending av årsregnskapet via Altinn, og ved at det bekreftes at årsregnskapet er fastsatt av kompetent organ.*

Brønnøysundregistrene, 27.06.2023



## Resultatregnskap

Beløp i: NOK	Note	2021	2020
<b>RESULTATREGNSKAP</b>			
<b>Inntekter</b>			
Salgsinntekt	12,13	258 811 401	155 004 198
Annen driftsinntekt	12,13	26 355 218	22 683 781
<b>Sum inntekter</b>		<b>285 166 619</b>	<b>177 687 979</b>
<b>Kostnader</b>			
Endring i beholdning av varer under tilvirkning og ferdig tilvirkede varer	10	-843 182	199 491
Varekostnad		187 141 520	120 503 461
Lønnskostnad	1	50 596 635	32 330 345
Avskrivning på varige driftsmidler og immaterielle eiendeler	2	7 669 000	4 472 085
Annen driftskostnad	1	51 923 230	31 789 356
<b>Sum kostnader</b>		<b>296 487 203</b>	<b>189 294 738</b>
<b>Driftsresultat</b>		<b>-11 320 583</b>	<b>-11 606 759</b>
<b>Finansinntekter og finanskostnader</b>			
Inntekt på investering i datterselskap og tilknyttet selskap	9	27 439 721	17 043 921
Annen renteinntekt	13	121 424	93 878
Annen finansinntekt		256 841	68 513
<b>Sum finansinntekter</b>		<b>27 817 986</b>	<b>17 206 312</b>
Annen rentekostnad		1 808 096	1 379 879
Annen finanskostnad		150 233	2 643
<b>Sum finanskostnader</b>		<b>1 958 329</b>	<b>1 382 522</b>
<b>Netto finans</b>		<b>25 859 657</b>	<b>15 823 790</b>
<b>Ordinært resultat før skattekostnad</b>		<b>14 539 073</b>	<b>4 217 031</b>
Skattekostnad på ordinært resultat	3	3 199 229	932 484
<b>Ordinært resultat etter skattekostnad</b>		<b>11 339 844</b>	<b>3 284 547</b>
<b>Årsresultat</b>	4	<b>11 339 844</b>	<b>3 284 547</b>
<b>Totalresultat</b>		<b>11 339 844</b>	<b>3 284 547</b>



## Resultatregnskap

<b>Beløp i: NOK</b>	<b>Note</b>	<b>2021</b>	<b>2020</b>
<b>Overføringer og disponeringer</b>			
Overføringer til/fra annen egenkapital	4	11 339 844	3 284 547
<b>Sum overføringer og disponeringer</b>		<b>11 339 844</b>	<b>3 284 547</b>



### Balanse

Beløp i: NOK	Note	2021	2020
<b>BALANSE - EIENDELER</b>			
<b>Anleggsmidler</b>			
<b>Immaterielle eiendeler</b>			
<b>Sum immaterielle eiendeler</b>		<b>0</b>	<b>0</b>
<b>Varige driftsmidler</b>			
Tomter, bygninger og annen fast eiendom		421 163	
Maskiner og anlegg	2, 6	65 480 690	60 179 754
Driftsløsøre, inventar, verktøy, kontormaskiner og lignende	2, 6	677 250	852 472
<b>Sum varige driftsmidler</b>		<b>66 579 103</b>	<b>61 032 226</b>
<b>Finansielle anleggsmidler</b>			
Investering i datterselskap	6, 9	173 425 293	173 425 293
Investeringer i tilknyttet selskap		63 000	63 000
Andre fordringer	14	4 603 979	2 650 000
<b>Sum finansielle anleggsmidler</b>		<b>178 092 272</b>	<b>176 138 293</b>
<b>Sum anleggsmidler</b>		<b>244 671 376</b>	<b>237 170 519</b>
<b>Omløpsmidler</b>			
<b>Varer</b>			
Varer	10	8 450 307	7 207 125
<b>Sum varer</b>		<b>0</b>	<b>0</b>
<b>Fordringer</b>			
Kundefordringer	6,6, 8	12 381 418	9 856 609
Andre fordringer	6	1 072 391	3 013 323
Konsernfordringer	6, 8	27 439 721	17 043 921
<b>Sum fordringer</b>		<b>40 893 530</b>	<b>29 913 854</b>
<b>Investeringer</b>			
<b>Sum investeringer</b>		<b>0</b>	<b>0</b>
<b>Bankinnskudd, kontanter og lignende</b>			
Bankinnskudd, kontanter og lignende	5	3 097 939	2 345 580
<b>Sum bankinnskudd, kontanter og lignende</b>		<b>3 097 939</b>	<b>2 345 580</b>



## Balanse

Beløp i: NOK	Note	2021	2020
Sum omløpsmidler		52 441 776	39 466 559
<b>SUM EIENDELER</b>		<b>297 113 152</b>	<b>276 637 078</b>
<b>BALANSE - EGENKAPITAL OG GJELD</b>			
<b>Egenkapital</b>			
<b>Innskutt egenkapital</b>			
Selskapskapital	4	100 000	100 000
Overkurs	4	195 171 266	195 171 266
Annen innskutt egenkapital		0	0
<b>Sum innskutt egenkapital</b>		<b>195 271 266</b>	<b>195 271 266</b>
<b>Opptjent egenkapital</b>			
Annen egenkapital	4	12 590 639	1 250 795
<b>Sum opptjent egenkapital</b>		<b>12 590 639</b>	<b>1 250 795</b>
<b>Sum egenkapital</b>		<b>207 861 905</b>	<b>196 522 061</b>
<b>Gjeld</b>			
<b>Langsiktig gjeld</b>			
Utsatt skatt	3	4 072 906	873 677
<b>Sum avsetninger for forpliktelser</b>		<b>4 072 906</b>	<b>873 677</b>
<b>Annen langsiktig gjeld</b>			
Gjeld til kredittinstitusjoner	6	50 225 938	50 547 953
<b>Sum annen langsiktig gjeld</b>		<b>50 225 938</b>	<b>50 547 953</b>
<b>Sum langsiktig gjeld</b>		<b>0</b>	<b>0</b>
<b>Kortsiktig gjeld</b>			
Leverandørgjeld	8	6 264 043	7 195 592
Skyldige offentlige avgifter		4 303 590	2 903 841
Kortsiktig konserngjeld	8	18 435 377	14 918 792
Annen kortsiktig gjeld		5 949 393	3 675 161
<b>Sum kortsiktig gjeld</b>		<b>34 952 402</b>	<b>28 693 387</b>



## Balanse

<b>Beløp i: NOK</b>	<b>Note</b>	<b>2021</b>	<b>2020</b>
Sum gjeld		89 251 246	80 115 017
<b>SUM EGENKAPITAL OG GJELD</b>		<b>297 113 152</b>	<b>276 637 078</b>




# **Nergård Fisk AS**

## **Årsregnskap 2021**



**Nergård Fisk AS**

**Årsregnskap 2021**



Årsregnskapet for Nergård Fisk AS består av følgende deler

\* *Resultatregnskap*

\* *Balanse*

\* *Noter*

\* *Kontantstrøm*

Årsregnskapet, som er utarbeidet av selskapets styre og ledelse, må leses i sammenheng med årsberetningen og revisjonsberetningen. Når faktiske tall ikke er tilgjengelige/sikre på tidspunkt for regnskapsavleggelsen, tilsier god regnskapsskikk at ledelsen beregner et best mulig estimat for bruk i årsregnskapet. Det kan fremkomme avvik mellom estimerte og faktiske tall.

**Resultatregnskap****Nergård Fisk AS**

	Note	2021	2020
<b>Driftsinntekter og driftskostnader</b>			
Salgsinntekter	12,13	258 811 401	155 004 198
Andre driftsinntekter	12,13	26 355 218	22 683 781
<b>Sum driftsinntekter</b>		<b>285 166 619</b>	<b>177 687 979</b>
<b>Driftskostnader</b>			
Varekostnad		187 141 520	120 503 461
Endring i beholdning av v.i.a. og f.v.	10	-843 182	199 491
Lønnskostnad	1	50 596 635	32 330 345
Avskrivning varige driftsmidler	2	7 669 000	4 472 085
Annen driftskostnad	1	51 923 230	31 789 356
<b>Sum driftskostnad</b>		<b>296 487 203</b>	<b>189 294 738</b>
<b>Driftsresultat</b>		<b>-11 320 583</b>	<b>-11 606 759</b>
<b>Finansinntekter og finanskostnader</b>			
Inntekt på investering i datterselskap	9	27 439 721	17 043 921
Annen renteinntekt	13	121 424	93 878
Annen finansinntekt		256 841	68 513
<b>Sum finansinntekter</b>		<b>27 817 986</b>	<b>17 206 312</b>
Annen rentekostnad		1 808 096	1 379 879
Annen finanskostnad		150 233	2 643
<b>Sum finanskostnader</b>		<b>1 958 329</b>	<b>1 382 522</b>
<b>Sum netto finansposter</b>		<b>25 859 657</b>	<b>15 823 790</b>
<b>Resultat før skattekostnad</b>		<b>14 539 073</b>	<b>4 217 031</b>
Skattekostnad	3	3 199 229	932 484
<b>Resultat etter skatt</b>		<b>11 339 844</b>	<b>3 284 547</b>
<b>Årsresultat</b>	4	<b>11 339 844</b>	<b>3 284 547</b>
<b>Disponering av årsresultat</b>			
Overført annen egenkapital	4	11 339 844	3 284 547
<b>Sum disponert</b>		<b>11 339 844</b>	<b>3 284 547</b>




**Balanse**

**Nergård Fisk AS**

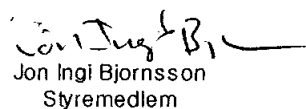
	Note	2021	2020
<b>Eiendeler</b>			
<b>Anleggsmidler</b>			
<b>Varige driftsmidler</b>			
Tomter, bygninger og annen fast eiendom		421 163	0
Maskiner og anlegg	2, 6	65 480 690	60 179 754
Driftsløsøre, inventar, verktøy o.l.	2, 6	677 250	852 472
<b>Sum varige driftsmidler</b>		<b>66 579 103</b>	<b>61 032 226</b>
<b>Finansielle anleggsmidler</b>			
Investeringer i datterselskap	6, 9	173 425 293	173 425 293
Investering i tilknyttet selskap		63 000	63 000
Obligasjoner og andre fordringer	14	4 603 979	2 650 000
<b>Sum finansielle anleggsmidler</b>		<b>178 092 272</b>	<b>176 138 293</b>
<b>Sum anleggsmidler</b>		<b>244 671 376</b>	<b>237 170 519</b>
<b>Omløpsmidler</b>			
<b>Varer</b>	<b>10</b>	<b>8 450 307</b>	<b>7 207 125</b>
<b>Fordringer</b>			
Kundefordringer	6	86 402	51 233
Kundefordringer til selskap i samme konsern	6, 8	12 295 015	9 805 376
Kortsiktige konsernfordringer	6, 8	27 439 721	17 043 921
Andre fordringer	6	1 072 391	3 013 323
<b>Sum fordringer</b>		<b>40 893 530</b>	<b>29 913 854</b>
<b>Bankinnskudd</b>	<b>5</b>	<b>3 097 939</b>	<b>2 345 580</b>
<b>Sum omløpsmidler</b>		<b>52 441 776</b>	<b>39 466 559</b>
<b>Sum eiendeler</b>		<b>297 113 152</b>	<b>276 637 078</b>

**Balanse****Nergård Fisk AS**


	Note	2021	2020
<b>Egenkapital og gjeld</b>			
<b>Egenkapital</b>			
<b>Innskutt egenkapital</b>			
Selskapskapital	4	100 000	100 000
Overkurs	4	195 171 266	195 171 266
<b>Sum innskutt egenkapital</b>		<b>195 271 266</b>	<b>195 271 266</b>
<b>Opptjent egenkapital</b>			
Annen egenkapital	4	12 590 639	1 250 795
<b>Sum opptjent egenkapital</b>		<b>12 590 639</b>	<b>1 250 795</b>
<b>Sum egenkapital</b>		<b>207 861 905</b>	<b>196 522 061</b>
<b>Gjeld</b>			
Utsatt skatt	3	4 072 906	873 677
<b>Sum avsetninger for forpliktelser</b>		<b>4 072 906</b>	<b>873 677</b>
Gjeld til kredittinstitusjoner	6	50 225 938	50 547 953
<b>Sum annen langsiktig gjeld</b>		<b>50 225 938</b>	<b>50 547 953</b>
<b>Kortsiktig gjeld</b>			
Leverandørgjeld		5 565 102	6 924 965
Leverandørgjeld til selskap i samme konsern	8	698 940	270 628
Skyldige offentlige avgifter		4 303 590	2 903 841
Kortsiktig konserngjeld	8	18 435 377	14 918 792
Annen kortsiktig gjeld		5 949 393	3 675 161
<b>Sum kortsiktig gjeld</b>		<b>34 952 402</b>	<b>28 693 387</b>
<b>Sum gjeld</b>		<b>89 251 246</b>	<b>80 115 017</b>
<b>Sum egenkapital og gjeld</b>		<b>297 113 152</b>	<b>276 637 078</b>

Senjahopen, 31.12.2021 / 21.03.2022  
Styret for Nergård Fisk AS

Tommy Torvanger  
Styreleder



Jon Ingi Bjornsson  
Styremedlem



Sverre Garden Huru  
Styremedlem



Oddgeir Simonsen  
Daglig leder

Nergård Fisk AS Org.nr. 921680589



## Nergård Fisk AS

### Kontantstrømoppstilling

(NRS - Indirekte modell)

	2 021	2020
<b>Kontantstrømmer fra operasjonelle aktiviteter</b>		
Resultat før skattekostnad	14 539 073	4 217 031
+ Ordinære avskrivninger	7 669 000	4 472 085
+/- Endring i varelager	-1 243 182	199 491
+/- Endring i kundefordringer	-2 524 808	-2 364 958
+/- Endring i leverandørgjeld	-931 551	2 730 137
+/- Endring i andre tidsavgrensingsposter	-26 053 015	-7 800 897
= Netto kontantstrøm fra operasjonelle aktiviteter	<b>-8 544 483</b>	<b>1 452 889</b>
<b>Kontantstrømmer fra investeringsaktiviteter</b>		
+ Innbetalinger ved salg av varige driftsmidler	1 003 001	0
- Utbetalinger ved kjøp av varige driftsmidler	-14 218 878	-39 908 358
= Netto kontantstrøm fra investeringsaktiviteter	<b>-13 215 877</b>	<b>-39 908 358</b>
<b>Kontantstrømmer fra finansieringsaktiviteter</b>		
+ Innbetalinger ved opptak av ny langsiktig gjeld	0	50 000 000
+ Innbetalinger ved opptak av ny kortsiktig gjeld	2 274 232	0
- Utbetalinger ved nedbetaling av langsiktig gjeld	-322 015	-1 332 179
- Utbetalinger ved nedbetaling av kortsiktig gjeld	0	-713 635
Netto endring kassekreditt	3 516 585	-17 604 284
+ Innbetaling av konsernbidrag	17 043 921	9 813 100
- Fusjon Aksel Hansen AS og Gryllefjord Seafood AS	0	-848 309
= Netto kontantstrøm fra finansieringsaktiviteter	<b>22 512 723</b>	<b>39 314 693</b>
= Netto endring i kontanter og kontantekvivalenter	<b>752 363</b>	<b>859 224</b>
+ Beholdning av kontanter og kontantekvivalenter ved periodens begynnelse	2 345 580	1 486 356
= <b>Beholdning av kontanter og kontantekvivalenter ved periodens slutt</b>	<b>3 097 943</b>	<b>2 345 580</b>

Selskapets kassekreditt inngår i en konsernkontoordning, og er gjeld til morselskapet. Posten vises som kortsiktig konserngjeld i balansen.



## Nergård Fisk AS Årsregnskap 2021

### Grunnleggende prinsipper - vurdering og klassifisering - Andre forhold

Nergård Fisk AS er et datterselskap av Nergård AS, hovedkontoret er Nergård AS som har kontorsted i Tromsø. Konsernregnskap kan fås utlevert ved henvendelse til morselskapets kontor.

Årsregnskapet er utarbeidet av selskapets styre og daglig leder. Årsregnskapet består av resultatregnskap, balanse, kontantstrømoppstilling og noteopplysninger. Årsregnskapet er avlagt i samsvar med aksjelov, regnskapslov og god regnskapsskikk i Norge gjeldende pr. 31. desember 2021. Årsregnskapet er utarbeidet og presentert i norske kroner. Den nødvendige spesifiseringen er gjort i noter. Notene er følgelig en integrert del av årsregnskapet.

Årsregnskapet er basert på de grunnleggende prinsipper om historisk kost, sammenlignbarhet, fortsatt drift, kongruens og forsiktighet. Transaksjoner regnskapsføres til verdien av vederlaget på transaksjonstidspunktet. Inntekter resultatføres når de er opptjent og kostnader sammenstilles med opptjente inntekter. Regnskapsprinsippene utdypes nedenfor.

Eiendeler/gjeld som knytter seg til varekretsløpet og poster som forfaller til betaling innen ett år etter balansedagen, er klassifisert som omløpsmidler/kortsiktig gjeld. Vurdering av omløpsmidler/kortsiktig gjeld skjer til laveste/høyeste verdi av anskaffelseskost og virkelig verdi. Virkelig verdi er definert som antatt fremtidig salgspris redusert med forventede salgskostnader. Andre eiendeler er klassifisert som anleggsmidler. Vurdering av anleggsmidler skjer til anskaffelseskost. Anleggsmidler som forringes avskrives. Dersom det finner sted en verdiendring som ikke er forbigående, foretas en nedskrivning av anleggsmidlet. Tilsvarende prinsipper legges normalt til grunn for gjeldsposter.

Det er i henhold til god regnskapsskikk noen unntak fra de generelle vurderingsreglene. Disse unntakene er kommentert i de respektive noter. Ved anvendelse av regnskapsprinsipper og presentasjon av transaksjoner og andre forhold, legges det vekt på økonomiske realiteter, ikke bare juridisk form. Betingede tap som er sannsynlige og kvantifiserbare, kostnadsføres. Tallene er avstemt mot selskapets resultat- og balanse.

### Regnskapsprinsipper for vesentlige regnskapsposter

#### Inntektsføringstidspunkt

Salgsinntekt resultatføres etter hvert som den anses opptjent. I praksis skjer dette når vesentlig av risiko og kontroll er overført normalt på leveringstidspunktet ved salg av varer og tjenester. Driftsinntektene er fratrukket merverdiavgift, rabatter og fakturerte fraktkostnader.

#### Kostnadsføringstidspunkt / sammenstilling

Utgifter sammenstilles med, og kostnadsføres samtidig med de inntekter utgiftene kan henføres til. Utgifter som ikke kan henføres direkte til inntekter, kostnadsføres når de påløper.

#### Andre driftsinntekter (-kostnader)

Vesentlige inntekter og kostnader som ikke har sammenheng med den ordinære hovedvirksomheten, klassifiseres som andre driftsinntekter og -kostnader.

#### Immaterielle eiendeler

Selskapet har ingen andre bokførte immaterielle eiendeler enn utsatt skattefordel.

#### Varige driftsmidler

Varige driftsmidler føres i balansen til anskaffelseskost, fratrukket akkumulerte av- og nedskrivninger. Dersom den virkelige verdien av et driftsmiddel er lavere enn bokført verdi, og dette skyldes årsaker som ikke antas å være forbigående, skrives driftsmidlet ned til virkelig verdi. Utgifter forbundet med periodisk vedlikehold og reparasjoner på produksjonsutstyr, periodiseres. Utgifter forbundet med normalt vedlikehold og reparasjoner blir løpende kostnadsført. Utgifter ved større utskiftninger og fornyelser som øker driftsmidlenes levetid vesentlig, aktiveres. Driftsmidler som erstattes,



## Nergård Fisk AS Årsregnskap 2021

kostnadsføres. Et driftsmiddel anses som varig dersom det har en økonomisk levetid på over 3 år, samt en kostpris på over kroner 15.000. Renter som knytter seg til anlegg under oppføring blir aktivert som en del av kostprisen. Operasjonell leasing kostnadsføres som vanlig leiekostnad, og klassifiseres som ordinær driftskostnad. Finansiell leasing balanseføres og avskrives i forhold til nedbetalingen.

### Avskrivninger

Ordinære avskrivninger er beregnet lineært over driftsmidlenes økonomiske levetid med utgangspunkt i historisk kostpris. Avskrivningene er klassifisert som ordinære driftskostnader.

### Varelager og varekostnad

Beholdninger av råvarer og egenproduserte varer vurderes til laveste verdi av full tilvirkningskost og virkelig verdi. Kostpris for tilvirkede varer er direkte materialer, direkte lønn samt andel av indirekte tilvirkningskostnader, mens kostpris for innkjøpte varer er anskaffelseskost. Årets varekostnad består av kostpris solgte varer med tillegg av nedskrivning i samsvar med god regnskapsskikk ved årets slutt.

### Avsetninger

For enkelte resultatposter i regnskapet avsettes det for forventede fremtidige kostander basert på estimater og informasjon som er tilgjengelig på tidspunkt for regnskapsavleggelsen. Disse avsetningene kan avvike fra faktisk fremtidig kostnad. Avsetning knytter seg til eksempelvis til tap på kunder og ukurans på varer og omtvistede forhold.

### Finansielle eiendeler

#### Behandling av datterselskap

Med datterselskap menes selskap der selskapet normalt har en eierandel på over 50 %, hvor investeringen er av langvarig og strategisk karakter og hvor selskapet har bestemmende innflytelse. Datterselskap er innarbeidet etter kostmetoden.

### Fordringer

Fordringer er oppført til pålydende med fradrag for forventede tap. Fordringer i utenlandsk valuta er oppført til dagskurs pr 31.12

### Vurdering av poster i utenlandsk valuta

Bankkontoer, fordringer og gjeld i utenlandsk valuta vurderes etter kursen ved regnskapsårets slutt. Kursgevinster og kurstap knyttet til varesalg og varekjøp i utenlandsk valuta er klassifisert som finansposter.

### Utsatt skatt og skattekostnad

Utsatt skatt beregnes på bakgrunn av midlertidige forskjeller mellom regnskapsmessige og skattemessige verdier ved utgangen av regnskapsåret. Ved beregningen benyttes nominell skattesats. Positive og negative forskjeller vurderes mot hverandre innenfor samme tidsintervall. Visse poster vurderes likevel særskilt, herunder merverdier ved oppkjøp og pensjonsforpliktelser. Utsatt skattefordel oppstår dersom en har midlertidige forskjeller som gir opphav til skattemessige fradrag i fremtiden. Årets skattekostnad består av endringer i utsatt skatt og utsatt skattefordel, sammen med betalbar skatt for inntektsåret korrigert for feil i tidligere års beregninger. Utsatt skatt er beregnet til 22 %.

### Transaksjoner med nærstående parter

Kjøp- og salgstransaksjoner med nærstående parter er gjennomført til vanlige forretningsmessige vilkår og prinsipper.

### Fusjoner

Datterselskapene Aksel Hansen AS og Gryllefjord Seafood AS er fusjonert med morselskapet Nergård Fisk AS i 2020 fusjonen er gjennomført til skattemessig kontinuitet, med virkning fra 01.01.2020.



**Nergård Fisk AS**  
**Årsregnskap 2021**

--

**Kontantstrømoppstilling**

Kontantstrømoppstillingen er utarbeidet etter den indirekte metoden. *Kontanter og kontantekvivalenter* omfatter kontanter, bankinnskudd og andre kortsiktige, likvide plasseringer som umiddelbart og med uvesentlig kursrisiko kan konverteres til kjente kontantbeløp og med forfallsdato kortere enn tre måneder fra anskaffelsesdato.



## Nergård Fisk AS

Årsregnskap 2021

### Note 1 - Lønnskostnader / Antall ansatte / Godtgjørelser / Lån til ansatte

#### Lønnskostnader mm.

	2021	2020
Lønnskostnad	46 364 210	29 783 838
Arbeidsgiveravgift	2 440 502	1 359 500
Pensjonskostnader	390 148	390 148
Andre personalkostnader	1 401 775	796 859
<b>Sum lønnskostnader og andre ytelser</b>	<b>50 596 635</b>	<b>32 330 345</b>

Gjennomsnittlig antall årsverk 54 38

#### Godtgjørelser (i kroner)

	Daglig leder	Styret
Lønn fra (01.01.2021 - 31.12.2021)	1 329 607	0
Andre godtgjørelser	3 471	0

Det er ikke gitt lån/sikkerhetsstillelse til daglig leder, styrets leder eller andre nærstående parter. Tidligere daglig leder har fått utbetalt etterlønn på kr 1.207.360,- i 2021.

Nergård Fisk AS har innleid arbeidskraft i 2021 for kr 19.277.886. Beløpet er presentert under andre driftskostnader i årsregnskapet. I tillegg leier de ut arbeidskraft til datterselskapene Nergård Sild AS, Nergård Sørøya AS og Nergård Havfiske AS. For 2021 utgjør dette beløpet kr 23.498.890.

Selskapet er pliktig til å ha tjenestepensjonsordning etter lov om obligatorisk tjenestepensjon. Selskapet har etablert pensjonsordning som tilfredsstiller kravene i denne lov. For foretaket er årets kostnad lik årets premie. Antall ansatte som er omfattet av pensjonsordningen er 53.

#### Revisor

Kostnadsført honorar til revisor i 2021 fordeler seg som følger:

	2021	2020
Løvpålagt revisjon	61 500	160 121
Honorar revisjon rådgivning	10 463	5 250
Juridisk bistand	1 500	58 750
<b>Sum revisjon og rådgivning eks mva</b>	<b>73 463</b>	<b>224 121</b>

### Note 2 - Varige driftsmidler

	Bygninger	Maskiner og anlegg	Maskiner finansiell leasing	Inventar, transportmidler og kontormaskiner	Sum
Anskaffelseskost 01.01		77 254 426	1 838 000	4 454 568	83 546 995
Tilgang eiendeler	421 163	12 580 835		821 471	13 823 470
Avgang eiendeler til anskaffelseskost		-1 315 414		-1 563 990	-2 879 404
<b>Anskaffelseskost 31.12</b>	<b>421 163</b>	<b>88 519 847</b>	<b>1 838 000</b>	<b>3 712 049</b>	<b>94 491 061</b>

Akkumulerte avskrivninger pr 01.01	0	17 992 421	920 250	3 602 094	22 514 765
Avgang akkumulerte avskrivninger på avgang driftsmidler	0	-1 315 414	0	-956 397	-2 271 811
Akkumulerte avskrivninger 31.12	0	23 727 156	1 150 000	3 034 799	27 911 955
<b>Balanseført verdi 31.12.</b>	<b>421 163</b>	<b>64 792 691</b>	<b>688 000</b>	<b>677 250</b>	<b>66 579 105</b>

Årets avskrivninger 0 7 050 149 229 750 389 102 7 669 000

Økonomisk levetid Inntil 15 år Inntil 10 år Inntil 10 år

Avskrivningsplan Lineær Lineær Lineær

#### Leasede driftsmidler

Balanseført verdi pr. 31.12 av pantsatte, leasede driftsmidler 688 000

Balanseført gjeld pr. 31.12 med pant i leasede driftsmidler 225 938

Operasjonell leasing som er kostnadsført i 2021 2 416 606

#### Finansielle leieforpliktelser nedbetales som følger

	Renter	Avdrag
Betalt i 2021	14 411	322 015
Forfaller om mindre enn ett år	2 529	225 938
Forfaller om mellom 1 og 5 år	0	0
Forfaller om mer enn 5 år	0	0
<b>Sum finansielle forpliktelser</b>	<b>2 529</b>	<b>225 938</b>



## Nergård Fisk AS

### Årsregnskap 2021

#### Note 3 - Skatt

	<b>2021</b>	<b>2020</b>
<b>Betalbar skatt fremkommer slik:</b>		
Ordinært resultat før skattekostnad	14 539 073	4 217 031
Permanente forskjeller	2 878	21 534
Endring midlertidige forskjeller	-4 082 289	-9 601 454
Anvent fremførbart underskudd	-10 459 662	0
<b>Grunnlag betalbar skatt</b>	<b>0</b>	<b>-5 362 889</b>
<b>Betalbar skatt på årets resultat, 22%</b>	<b>0</b>	<b>0</b>
<b>Årets skattekostnad fremkommer slik:</b>		
Brutto endring utsatt skatt	3 199 229	932 484
<b>Årets totale skattekostnad</b>	<b>3 199 229</b>	<b>932 484</b>
<b>Spesifikasjon av grunnlag for utsatt skatt/utsatt skattefordel:</b>		
<b>Forskjeller som utlignes:</b>		
Anleggsmidler	18 925 445	14 273 565
Varelager	-551 581	91 859
Utestående fordringer	-395 621	-395 429
Balansførte leieavtaler	462 062	369 797
Gevinst og tapskonto	72 894	91 118
Fremførbart underskudd	0	-10 459 662
<b>Sum midlertidige forskjeller</b>	<b>18 513 199</b>	<b>3 971 248</b>
<b>Utsatt skatt /skattefordel, 22 %</b>	<b>-4 072 906</b>	<b>-873 677</b>

Utsatt skattefordel er pr 31.12.2021 verdsatt til 22 %.



## Nergård Fisk AS

Årsregnskap 2021

### Note 4 - Egenkapital og aksjonærinformasjon

	Aksjekapital	Overkurs	Annen egenkapital	Sum egenkapital
Egenkapital 01.01.	100 000	195 171 266	1 250 795	196 522 061
Årsresultat			11 339 844	11 339 844
<b>Egenkapital 31.12.</b>	<b>100 000</b>	<b>195 171 266</b>	<b>12 590 639</b>	<b>207 861 905</b>

#### Aksjekapital og aksjonærinformasjon:

Aksjekapitalen i Nergård Fisk AS består av en aksjeklasse med følgende aksjonærer:

Eierstruktur:	Antall aksjer	Pålydende	Balansført	Stemmeandel
Nergård AS	875	100	87 500	87,50 %
Aksel Hansen Holding AS	125	100	12 500	12,50 %
<b>Sum aksjer</b>	<b>1 000</b>	<b>1 000</b>	<b>100 000</b>	<b>100,00 %</b>

#### Fortsatt drift:

Forutsetningen om fortsatt drift er lagt til grunn ved utarbeidelse av årsregnskapet, jf regnskapsloven § 4-5.

### Note 5 - Bankinnskudd, kontanter m.m

Av bankinnskudd pr 31.12. er kr 3.097.939 bundet som skattetrekkmidler.



## Nergård Fisk AS

### Årsregnskap 2021

#### Note 6 - Pantstillelser og garantiansvar

	<u>2021</u>	<u>2020</u>
<b>Pantstillelser:</b>		
Gjeld til kredittinstitusjoner, finansiell leasing	225 938	547 953
Gjeld til kredittinstitusjoner	50 000 000	50 000 000
<b>Sum langsiktig gjeld gjeld</b>	<b><u>50 225 938</u></b>	<b><u>50 547 953</u></b>

	<u>2021</u>	<u>2020</u>
<b>Bokført verdi av eiendeler stillet som sikkerhet:</b>		
Aksjer i datterselskaper	173 425 293	173 425 293
Bygninger	421 163	0
Maskiner og anlegg	65 480 690	60 179 754
Driftsløsøre, inventar, verktøy, kontormaskiner og lignende	677 250	852 472
Kundefordringer	12 381 417	9 856 609
Andre fordringer	30 746 091	20 057 244
Varelager	8 450 307	7 207 125
<b>Sum verdi av pantsatte eiendeler</b>	<b><u>291 582 211</u></b>	<b><u>271 578 497</u></b>

Datterselskapets likvider er en del av konsernets konsernkontoordning. Datterselskapet sine netto innskudd i bank blir presentert som kortsiktig konsernfordring, trekk blir presentert som kortsiktig gjeld til konsern i selskapsregnskapene.

I konsernregnskapet presenteres netto konsernkonto som bankinnskudd mens trekk på konsernkonto er klassifisert som kortsiktig gjeld til kredittinstitusjoner i balansen.

Selskapet er sammen med de øvrige deltakerne i konsernkontosystemet, solidarisk ansvarlig overfor banken for oppfyllelse av alle forpliktelser som måtte oppstå under konsernkontoavtalen. Datterselskapet sine eiendeler er stilt som sikkerhet for total gjeld i konsernkontoordningen, langsiktig gjeld og garantiramme i konsernet. Total langsiktig gjeld og garantiforpliktelser i konsernet som datterselskapene har stilt sikkerhet for er på 125,9 mill kr pr 31.12.

#### Note 7 - Gjeld

Gjeld som forfaller til betaling mer enn 5 år etter regnskapsårets slutt:

	<u>2021</u>	<u>2020</u>
Herav forfall mer enn 5 år frem i tid	42 000 000	46 000 000



## Nergård Fisk AS Årsregnskap 2021

### Note 8 - Mellomværende med selskap i samme konsern

	Kundefordringer		Andre kortsiktige fordringer	
	2021	2020	2021	2020
Foretak i samme konsern	12 295 015	9 805 376	27 439 721	17 043 921
<b>Sum</b>	<b>12 295 015</b>	<b>9 805 376</b>	<b>27 439 721</b>	<b>17 043 921</b>

	Kortsiktig konserngjeld (KKS)		Leverandørgjeld	
	2021	* 2020	2021	2020
Foretak i samme konsern	18 435 377	14 918 792	698 940	270 628
<b>Sum</b>	<b>18 435 377</b>	<b>14 918 792</b>	<b>698 940</b>	<b>270 628</b>

\*Gjeld til kredittinstitusjoner (KKS) vedrørende 2020, er omklassifisert til kortsiktig konserngjeld for 2020.



## Nergård Fisk AS Årsregnskap 2021

--

### Note 9 Datterselskap, tilknyttet selskap og felleskontrollert virksomhet

Investeringene i datterselskap, tilknyttet selskap og felleskontrollert virksomhet regnskapsføres etter kostmetoden.

Datterselskaper	Forretningskontor	Eierandel	Stemmeandel	Bokført verdi
Nergård Sørøya AS	Hasvik	100 %	100 %	39 500 000
Nergård Sild AS	Senja	100 %	100 %	44 415 000
Nergård Eiendom AS	Senja	100 %	100 %	89 510 293
<b>Sum aksjer pr 31.12.2021</b>				<b>173 425 293</b>

### Note 10 Varer

	2021	2020	Endring
Ferdigvarer	5 619 860	5 094 086	525 774
Råvarer	134 331	158 220	-23 889
Emballasje og paller	2 114 870	1 554 996	559 874
Hjelpestoffer og reservemateriell	212 050	97 650	114 400
Øvrige handelsvarer	369 196	302 173	67 023
<b>Sum varelager pr 31.12</b>	<b>8 450 307</b>	<b>7 207 125</b>	<b>1 243 182</b>

### Note 11 - Kassekredittgjeld

	2021	2020
Kortsiktig konserngjeld	18 435 377	14 918 792

Selskapets kassekreditt inngår i en konsernkontoordning.



## Nergård Fisk AS

### Årsregnskap 2021

#### Note 12 - Driftsinntekter

	2021	2020
Salgsinntekter	258 811 401	155 004 198
<b>Sum</b>	<b>258 811 401</b>	<b>155 004 198</b>

#### Fordeling på virksomhetsområder

	2021	2020
Hvitfisk	285 166 619	177 687 979
<b>Sum</b>	<b>285 166 619</b>	<b>177 687 979</b>

#### Geografisk fordeling

	2021	2020
Norge	285 166 619	177 687 979
<b>Sum</b>	<b>285 166 619</b>	<b>177 687 979</b>

#### Note 13 - Transaksjoner med nærstående parter

Ytelser til ledende ansatte er omtalt i note 1, og mellomværende med konsernselskaper er omtalt i note 8.

Selskapets transaksjoner med nærstående parter:	2021	2020
Salg av varer og tjenester til selskap i samme konsern	279 718 737	172 297 951
Leieinntekter	5 779 908	7 377 996
Regnskapshonorar	80 000	145 007
Adm.honorar	400 000	499 996
Renteinntekt KKS	120 603	0
Rentekostnad KKS	766 352	1 129 045
<b>Sum transaksjoner med nærstående</b>	<b>286 865 600</b>	<b>181 449 995</b>

#### Note 14 - Andre langsiktige fordringer

##### Andre langsiktig fordringer består av:

	2021	2020
Forskudd investering	2 233 979	0
Depositum Norges Råfisklag	2 170 000	2 450 000
Andre utlån	200 000	200 000
<b>Sum andre langsiktige fordringer</b>	<b>4 603 979</b>	<b>2 650 000</b>



## ÅRSBERETNING FOR 2021

### Nergård Fisk AS

#### 1 - Virksomhetens art og hvor den drives.

Nergård Fisk AS driver selskapets produksjonsanlegg i Gryllefjord, Senjahopen og på Grunnfarnes.

Nergård Fisk AS produserer ferskfisk, filet, saltfisk, klippfisk og biprodukter av hvitfisk. Selskapet selger i hovedsak sine produkter gjennom søsterselskapet Nergård Seafood AS.

#### 2 - Fortsatt drift.

I årsregnskapet er det lagt til grunn forutsetning om fortsatt drift, da det etter styrets oppfatning ikke er forhold som tilsier noe annet. Egenkapitalen er per 31.12.2021 på kr 207.861.905.

#### 3 - Arbeidsmiljø.

Nergård Fisk AS hadde 54 årsverk i 2021. Arbeidsmiljøet i bedriften anses tilfredsstillende. Sykefraværet i 2021 var på 4,9%, og økningen må ses i sammenheng med Covid-19 pandemien. Tilsvarende tall for 2020 var 2,8 %. Det har i beretningsåret vært en alvorlig personskade. Det avholdes møter i selskapets arbeidsmiljøutvalg (AMU) etter behov. Selskapet leide ut arbeidskraft til Nergård Sild AS i 2021.

#### 4 - Likestilling og diskriminering.

Av selskapets gjennomsnittlige antall årsverk utgjorde kvinner 23%. Tabellen under viser fordelingen mellom kvinner og menn i ledelsen definert som nivå 1, og resterende ansatte i nivå 2.

	Nivå 1	Nivå 2	Totalt
Kvinner	2	11	13
Menn	4	38	42
Totalt	6	49	55

Både styret og selskapets daglige ledelse er bevisste på de samfunnsmessige forventningene om tiltak for å fremme likestilling i virksomheten og i styret. Målsettingen er å innfri disse forventningene på sikt.

Diskrimineringslovens formål er å fremme likestilling, sikre like muligheter og rettigheter og å hindre diskriminering på grunn av etnisitet, nasjonal opprinnelse, hudfarge, språk, religion og livssyn. Selskapet arbeider aktivt for å fremme lovens formål innenfor vår virksomhet.

#### 5 - Ytre miljø.

Styret kjenner ikke til at selskapets anlegg forurensar det ytre miljø ut over det som er vanlig for denne type virksomhet.

#### 6 - FoU- virksomhet

Selskapet har gjennom året 2021 og fram til beretnings tidspunktet i 2022 ikke vært engasjert i noen direkte FoU aktiviteter.

**7 - Redegjørelse for årsregnskapet.**

Selskapets omsetning i 2021 var på kr 285 166 619 mot kr 177 687 979 i 2020. Nergård Fisk AS har mottatt konsernbidrag på kr 27 439 721 fra datterselskapene Nergård Eiendom AS og Nergård Sild AS. Resultatregnskapet for 2021 er gjort opp med et overskudd før skattekostnad på kr 14 539 073, tilsvarende tall for 2020 var et overskudd på kr 4.217.031.

Årsresultatet ble på kr 11 339 844 og er av styret foreslått disponert ved å overføre til annen egenkapital.

Kontantstrømoppstillingen viser en endring i likvider med kr 752 363. Netto kontantstrøm fra operasjonelle aktiviteter er på kr -8 544 483. Dette er en endring på kr -9.997.372 i forhold til året før. Kontantstrøm fra investeringsaktiviteter i 2021 var på kr - 13.215.877. Netto likviditetsendring fra finansieringsaktiviteter er kr 22.512.723.

Etter styrets oppfatning gir årsregnskapet et rettvise bilde av selskapets drift i beretningsåret og av selskapets status ved årsskiftet. Det har etter regnskapsårets avslutning ikke inntruffet hendelser som er av betydning for årsregnskapet for 2021.

**8 - Opplysning om finansiell risiko.**

Selskapet er i sin ordinære forretningsvirksomhet, enten direkte eller indirekte, utsatt for renterisiko, valutarisiko, og kredittisiko. Nergård Fisk AS selger sine produkter gjennom salgsselskap i samme konsern og gjennom samarbeidende selskaper. Selskapet søker å redusere kredittrisikoen gjennom bruk av kredittforsikring og levering av varer mot betaling. Nye slutt kunder blir normalt kredittvurdert ved inngåelse av salgskontrakter. Ved salg sikres valuta fortløpende. Selskapet har i all hovedsak rentebærende gjeld med flytende rentesats (NIBOR) og er derfor eksponert for endringer i kortsiktige renter.

Konsernet har styreansvarsforsikring for alle datterselskaper eid mer enn 50 % med forsikringssum inntil 100 mill kr. I tillegg er det styreansvarsforsikring for selskaper som konsernet har eierinteresser under 50 % med forsikringssum inntil 30 mill.


**9 - Utsikter for år 2022**

Kvotene til fiskeflåten er redusert i 2022 sammenlignet med 2021 og dette er negativt for selskapets tilgang til råstoff. Krigen i Ukraina har ført til økt usikkerhet, men har foreløpig ikke påvirket våre markeder negativt. MSC sertifiseringen på torsk og hyse fanget innen 12nm falt bort 26. april 2021, og det er fortsatt usikkert hvordan dette vil påvirke markedet.


Med de satsinger som Nergård Fisk AS allerede har gjort vil bevilgninger fra det offentlige på forbedret infrastruktur som havneutbygging, tryggere ferdsel og bedre strømforsyning til Senjahopen være avgjørende for at vi kan tiltrekke nødvendig arbeidskraft for å realisere potensialet i satsingen.




Senjahopen, 21. mars 2022



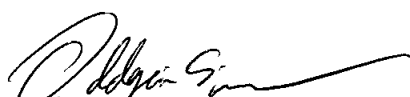
Tommy Tørvanger  
Styreleder



Jon Ingi Bjørnsson  
Styremedlem



Sverre Garden Huru  
Styremedlem



Oddgeir Simonsen  
Daglig leder



BDO AS  
Lerstadvegen 517  
6018 Ålesund

## Uavhengig revisors beretning

Til generalforsamlingen i Nergård Fisk AS

### Konklusjon

Vi har revidert årsregnskapet til Nergård Fisk AS.

#### Årsregnskapet består av:

- Balanse per 31. desember 2021,
- Resultatregnskap 2021
- Kontantstrømpoppstilling for regnskapsåret avsluttet per 31. desember 2021
- Noter til årsregnskapet, herunder et sammendrag av viktige regnskapsprinsipper.

#### Etter vår mening:

- Oppfyller årsregnskapet gjeldende lovkrav, og
- Gir årsregnskapet et rettviseende bilde av selskapets finansielle stilling per 31. desember 2021 og av dets resultat og kontantstrømmer for regnskapsåret i samsvar med regnskapslovens regler og god regnskapsskikk i Norge.

### Grunnlag for konklusjonen

Vi har gjennomført revisjonen i samsvar med de internasjonale revisjonsstandardene International Standards on Auditing (ISA-ene). Våre oppgaver og plikter i henhold til disse standardene er beskrevet nedenfor under Revisors oppgaver og plikter ved revisjonen av årsregnskapet. Vi er uavhengige av selskapet slik det kreves i lov, forskrift og International Code of Ethics for Professional Accountants (inkludert internasjonale uavhengighetsstandarder) utstedt av the International Ethics Standards Board for Accountants (IESBA-reglene), og vi har overholdt våre øvrige etiske forpliktelser i samsvar med disse kravene. Innhentet revisjonsbevis er etter vår vurdering tilstrekkelig og hensiktsmessig som grunnlag for vår konklusjon.

### Annen informasjon

Styret og daglig leder (ledelsen) er ansvarlig for annen informasjon. Annen informasjon består av årsberetningen. Vår konklusjon om årsregnskapet ovenfor dekker ikke annen informasjon.

I forbindelse med revisjonen av årsregnskapet er det vår oppgave å lese annen informasjon. Formålet er å vurdere hvorvidt det foreligger vesentlig inkonsistens mellom annen informasjon og årsregnskapet og den kunnskap vi har opparbeidet oss under revisjonen av årsregnskapet, eller hvorvidt informasjon i annen informasjon ellers fremstår som vesentlig feil. Vi har plikt til å rapportere dersom annen informasjon fremstår som vesentlig feil. Vi har ingenting å rapportere i så henseende.

### Konklusjon om årsberetningen

Basert på kunnskapen vi har opparbeidet oss i revisjonen, mener vi at årsberetningen

- er konsistent med årsregnskapet og
- inneholder de opplysninger som skal gis i henhold til gjeldende lovkrav.



#### Styret og daglig leders ansvar for årsregnskapet

Styret og daglig leder (ledelsen) er ansvarlig for å utarbeide årsregnskapet og for at det gir et rettviseende bilde i samsvar med regnskapslovens regler og god regnskapsskikk i Norge. Ledelsen er også ansvarlig for slik intern kontroll som den finner nødvendig for å kunne utarbeide et årsregnskap som ikke inneholder vesentlig feilinformasjon, verken som følge av misligheter eller utilsiktede feil.

Ved utarbeidelsen av årsregnskapet må ledelsen ta standpunkt til selskapets evne til fortsatt drift og opplyse om forhold av betydning for fortsatt drift. Forutsetningen om fortsatt drift skal legges til grunn for årsregnskapet så lenge det ikke er sannsynlig at virksomheten vil bli avviklet.

#### Revisors oppgaver og plikter ved revisjonen av årsregnskapet

Vårt mål er å oppnå betryggende sikkerhet for at årsregnskapet som helhet ikke inneholder vesentlig feilinformasjon, verken som følge av misligheter eller utilsiktede feil, og å avgi en revisjonsberetning som inneholder vår konklusjon. Betryggende sikkerhet er en høy grad av sikkerhet, men ingen garanti for at en revisjon utført i samsvar med lov, forskrift og god revisjonsskikk i Norge, herunder ISA-ene, alltid vil avdekke vesentlig feilinformasjon som eksisterer. Feilinformasjon kan oppstå som følge av misligheter eller utilsiktede feil. Feilinformasjon blir vurdert som vesentlig dersom den enkeltvis eller samlet med rimelighet kan forventes å påvirke økonomiske beslutninger som brukerne foretar basert på årsregnskapet.

For videre beskrivelse av revisors oppgaver og plikter vises det til:  
<https://revisorforeningen.no/revisjonsberetninger>

Ålesund, 25. mars 2022  
BDO AS

  
John Arne Fiskerstrand  
statsautorisert revisor