



ÅRSREGNSKAPET FOR REGNSKAPSÅRET 2020 - GENERELL INFORMASJON

Enheten

Organisasjonsnummer:	922 182 795
Organisasjonsform:	Aksjeselskap
Foretaksnavn:	JOTTA GROUP AS
Forretningsadresse:	Øvre Slottsgate 5 0157 OSLO

Regnskapsår

Årsregnskapets periode:	01.01.2020 - 31.12.2020
-------------------------	-------------------------

Konsern

Mørselskap i konsern:	Ja
Konsernregnskap lagt ved:	Ja

Regnskapsregler

Regler for små foretak benyttet:	Ja
Benyttet ved utarbeidelsen av årsregnskapet til selskapet:	Regnskapslovens alminnelige regler
Benyttet ved utarbeidelsen av årsregnskapet til konsernet:	Forenklet IFRS

Årsregnskapet fastsatt av kompetent organ

Bekreftet av representant for selskapet:	Roland Rabben
Dato for fastsettelse av årsregnskapet:	26.04.2021

Grunnlag for avgivelse

År 2020: Årsregnskapet er elektronisk innlevert
År 2019: Tall er hentet fra elektronisk innlevert årsregnskap fra 2020

Det er ikke krav til at årsregnskapet m.v. som sendes til Regnskapsregisteret er undertegnet. Kontrollen på at dette er utført ligger hos revisor/enhetens øverste organ. Sikkerheten ivaretas ved at innsender har rolle/rettighet for innsending av årsregnskapet via Altinn, og ved at det bekreftes at årsregnskapet er fastsatt av kompetent organ.

Brønnøysundregistrene, 10.07.2022



Resultatregnskap

Beløp i: NOK	Note	2020	2019
RESULTATREGNSKAP			
Inntekter			
Salgsinntekter	9	0	0
Sum inntekter		0	0
Kostnader			
Lønnskostnad	10	0	0
Annen driftskostnad	7.10	447 511	424 992
Sum kostnader		447 511	424 992
Driftsresultat		-447 511	-424 992
Finansinntekter og finanskostnader			
Inntekter på investering i datter	12	3 600 000	11 000 000
Annen renteinntekt		154 067	46 438
Sum finansinntekter		3 754 067	11 046 438
Annen rentekostnad	4	3 322 035	2 565 923
Sum finanskostnader		3 322 035	2 565 923
Netto finans		432 032	8 480 515
Ordinært resultat før skattekostnad		-15 479	8 055 523
Skattekostnad på ordinært resultat	8	-3 405	-19 456
Ordinært resultat etter skattekostnad		-12 074	8 074 979
Årsresultat		-12 074	8 074 979
Overføringer og disponeringer			
Ordinært utbytte	3		5 000 000
Overføringer til/fra annen egenkapital		-12 074	3 074 979
Sum overføringer og disponeringer	5	-12 074	8 074 979



Balanse

Beløp i: NOK	Note	2020	2019
BALANSE - EIENDELER			
Anleggsmidler			
Immaterielle eiendeler			
Goodwill	8	22 861	19 456
Sum immaterielle eiendeler		22 861	19 456
Finansielle anleggsmidler			
Investering i datterselskap	16	129 999 999	129 999 999
Sum finansielle anleggsmidler		129 999 999	129 999 999
Sum anleggsmidler		130 022 860	130 019 455
Omløpsmidler			
Varer			
Fordringer			
Konsernfordringer	13	50 227 398	11 000 000
Sum fordringer		50 227 398	11 000 000
Bankinnskudd, kontanter og lignende			
Bankinnskudd, kontanter og lignende	3	8 990 725	2 883 486
Sum bankinnskudd, kontanter og lignende		8 990 725	2 883 486
Sum omløpsmidler		59 218 123	13 883 486
SUM EIENDELER		189 240 983	143 902 941
BALANSE - EGENKAPITAL OG GJELD			
Egenkapital			
Innskutt egenkapital			
Selskapskapital	6	1 136 436	1 095 089
Overkurs		111 682 374	89 184 917
Sum innskutt egenkapital	5	112 818 810	90 280 006



Balanse

Beløp i: NOK	Note	2020	2019
Opptjent egenkapital			
Annen egenkapital		3 062 905	3 074 979
Sum opptjent egenkapital		3 062 905	3 074 979
Sum egenkapital		115 881 715	93 354 985
Gjeld			
Langsiktig gjeld			
Annen langsiktig gjeld			
Gjeld til kredittinstitusjoner	3	60 316 796	45 500 000
Sum annen langsiktig gjeld		60 316 796	45 500 000
Sum langsiktig gjeld		60 316 796	45 500 000
Kortsiktig gjeld			
Gjeld til kredittinstitusjoner		12 500 000	
Leverandørgjeld	3	-2 765	47 956
Utbytte			5 000 000
Annen kortsiktig gjeld	3	545 236	
Sum kortsiktig gjeld		13 042 471	5 047 956
Sum gjeld		73 359 267	50 547 956
SUM EGENKAPITAL OG GJELD		189 240 982	143 902 941



Konsernets resultatregnskap

Beløp i: NOK	Note	2020	2019
RESULTATREGNSKAP			
Inntekter			
Salgsinntekt	9	68 617 954	55 267 635
Sum inntekter		68 617 954	55 267 635
Kostnader			
Endring i beholdning av varer under tilvirkning og ferdig tilvirkede varer	1	-8 410 947	-7 013 070
Lønnskostnad	10	27 082 323	20 952 433
Avskrivning på varige driftsmidler og immaterielle eiendeler	1,2,4	22 462 242	23 998 041
Annen driftskostnad	7.10	10 931 507	9 200 446
Sum kostnader		52 065 125	47 137 850
Driftsresultat		16 552 829	8 129 785
Finansinntekter og finanskostnader			
Annen renteinntekt		128 700	131 094
Annen finansinntekt	11	1 614 911	171 919
Sum finansinntekter		1 743 611	303 013
Annen rentekostnad	4	4 249 842	3 717 392
Annen finanskostnad	11	2 248 783	1 192 587
Sum finanskostnader		6 498 625	4 909 979
Netto finans		-4 755 014	-4 606 966
Ordinært resultat før skattekostnad		11 797 815	3 522 819
Skattekostnad på ordinært resultat	8	2 200 945	640 926
Ordinært resultat etter skattekostnad		9 596 870	2 881 893
Årsresultat		9 596 870	2 881 893
Overføringer og disponeringer			
Ordinært utbytte	3		5 000 000
Overføringer til/fra annen egenkapital	5	9 596 870	2 881 892
Sum overføringer og disponeringer		9 596 870	7 881 892



Konsernets resultatregnskap

Beløp i: NOK	Note	2020	2019
---------------------	-------------	-------------	-------------



Konsernets balanse

Beløp i: NOK	Note	2020	2019
BALANSE - EIENDELER			
Anleggsmidler			
Immaterielle eiendeler			
Forskning og utvikling	1	14 684 596	10 303 540
Kunderelasjoner og varemerke	1	8 406 615	1 356 816
Utsatt skattefordel			239 736
Goodwill		109 415 126	39 995 000
Sum immaterielle eiendeler		132 506 337	51 895 092
Varige driftsmidler			
Leiebruksretter	4	22 979 115	26 118 126
Driftsløsøre	2	1 545 486	1 485 022
Sum varige driftsmidler		24 524 601	27 603 148
Sum anleggsmidler		157 030 938	79 498 240
Omløpsmidler			
Varer			
Fordringer			
Kundefordringer	3	9 677 667	5 970 265
Andre fordringer	3	1 741 704	4 197 603
Sum fordringer		11 419 371	10 167 868
Bankinnskudd, kontanter og lignende			
Bankinnskudd, kontanter og lignende	3	36 658 345	25 431 356
Sum bankinnskudd, kontanter og lignende		36 658 345	25 431 356
Sum omløpsmidler		48 077 716	35 599 224
SUM EIENDELER		205 108 654	115 097 464

BALANSE - EGENKAPITAL OG GJELD

Egenkapital



Konsernets balanse

Beløp i: NOK	Note	2020	2019
Innskutt egenkapital			
Selskapskapital	6	1 136 436	1 095 089
Overkurs	5	22 497 457	0
Annen innskutt egenkapital		-1 066 746	-10 663 618
Sum innskutt egenkapital		22 567 147	-9 568 529
Sum egenkapital		22 567 147	-9 568 529
Gjeld			
Langsiktig gjeld			
Utsatt skatt	8	1 465 077	
Sum avsetninger for forpliktelser		1 465 077	
Annen langsiktig gjeld			
Gjeld til kredittinstitusjoner	3	60 316 796	45 500 000
Leieforpliktelse	4	11 876 994	16 081 107
Sum annen langsiktig gjeld		72 193 790	61 581 107
Sum langsiktig gjeld		73 658 867	61 581 107
Kortsiktig gjeld			
Gjeld til kredittinstitusjoner	3	12 500 000	
Leverandørgjeld	3	2 915 600	1 989 636
Skyldige offentlige avgifter		4 300 617	3 668 884
Utbytte			5 000 000
Annen Kortsiktig gjeld	3	77 447 009	41 708 632
Leieforpliktelse	4	11 719 412	10 717 733
Sum kortsiktig gjeld		108 882 638	63 084 885
Sum gjeld		182 541 505	124 665 992
SUM EGENKAPITAL OG GJELD		205 108 652	115 097 463



Brønnøysundregistrene

ÅRSREGNSKAP FOR REGNSKAPSÅRET 2020 - GENERELL INFORMASJON

Journalnummer: 2021 548990

Enheten

Organisasjonsnummer: 922 182 795
Organisasjonsform: Aksjeselskap
Foretaksnavn: JOTTA GROUP AS
Forretningsadresse: Øvre Slottsgate 5
0157 OSLO

Regnskapsår

Årsregnskapets periode: 01.01.2020 - 31.12.2020

Konsern

Morselskap i konsern: Ja
Konsernregnskap lagt ved: Ja

Regnskapsregler

Regler for små foretak benyttet: Ja
Benyttet ved utarbeidelsen av
årsregnskapet til selskapet: Regnskapslovens alminnelige regler
Benyttet ved utarbeidelsen av
årsregnskapet til konsernet: Forenklet IFRS
Har utarbeidet 'land-for-land' rapport: Ja

Årsregnskapet fastsatt av kompetent organ

Bekreftet av representant for selskapet: Roland Rabben
Dato for fastsettelse av årsregnskapet: 26.04.2021

Revisjon

Ekstern autorisert regnskapsfører har i løpet av regnskapsåret bistått ved den løpende regnskapsføringen eller utført andre tjenester for selskapet enn å utarbeide årsregnskapet: Ja

Grunnlag for avgivelse

År 2020: Årsregnskap er elektronisk innlevert.
År 2019: Tall er hentet fra elektronisk innlevert årsregnskap fra 2020.

Det er ikke krav til at årsregnskapet m.v. som sendes til Regnskapsregisteret er undertegnet. Kontrollen på at dette er utført ligger hos revisor/enhetens øverste organ. Sikkerheten ivaretas ved at innsender har rolle/rettighet for innsending av årsregnskapet via Altinn, og ved at det bekreftes at årsregnskapet er fastsatt av kompetent organ.

Brønnøysundregistrene, 28.07.2021

Brønnøysundregistrene
Postadresse: Postboks 900, 8910 Brønnøysund
Telefon: 75 00 75 00
E-post: firmapost@brreg.no Internett: www.brreg.no
Organisasjonsnummer: 974 760 673



Organisasjonsnr: 922 182 795
JOTTA GROUP AS

RESULTATREGNSKAP

Beløp i: NOK	Note	2020	2019
RESULTATREGNSKAP			
Inntekter			
Salgsinntekter	9	0	0
Sum inntekter		0	0
Kostnader			
Lønnskostnad	10	0	0
Annen driftskostnad	7.10	447 511	424 992
Sum kostnader		447 511	424 992
Driftsresultat		-447 511	-424 992
Finansinntekter og finanskostnader			
Inntekter på investering i datter	12	3 600 000	11 000 000
Annen renteinntekt		154 067	46 438
Sum finansinntekter		3 754 067	11 046 438
Annen rentekostnad	4	3 322 035	2 565 923
Sum finanskostnader		3 322 035	2 565 923
Netto finans		432 032	8 480 515
Ordinært resultat før skattekostnad			
Skattekostnad på ordinært resultat	8	-3 405	-19 456
Ordinært resultat etter skattekostnad		-12 074	8 074 979
Årsresultat		-12 074	8 074 979
Overføringer og disponeringer			
Ordinært utbytte	3		5 000 000
Overføringer til/fra annen egenkapital		-12 074	3 074 979
Sum overføringer og disponeringer	5	-12 074	8 074 979



Organisasjonsnr: 922 182 795
JOTTA GROUP AS

BALANSE

Beløp i: NOK **Note** **2020** **2019**

BALANSE - EIENDELER

Anleggsmidler

Immaterielle eiendeler

Goodwill 8 22 861 19 456
Sum immaterielle eiendeler 22 861 19 456

Finansielle anleggsmidler

Investering i datterselskap 16 129 999 999 129 999 999
Sum finansielle anleggsmidler 129 999 999 129 999 999

Sum anleggsmidler 130 022 860 130 019 455

Omløpsmidler

Varer

Fordringer

Konsernfordringer 13 50 227 398 11 000 000
Sum fordringer 50 227 398 11 000 000

Bankinnskudd, kontanter og lignende

Bankinnskudd, kontanter og lignende 3 8 990 725 2 883 486
Sum bankinnskudd, kontanter og lignende 8 990 725 2 883 486

Sum omløpsmidler 59 218 123 13 883 486

SUM EIENDELER 189 240 983 143 902 941

BALANSE - EGENKAPITAL OG GJELD

Egenkapital

Innskutt egenkapital

Selskapskapital 6 1 136 436 1 095 089
Overkurs 111 682 374 89 184 917
Sum innskutt egenkapital 5 112 818 810 90 280 006

Opptjent egenkapital

Annen egenkapital 3 062 905 3 074 979
Sum opptjent egenkapital 3 062 905 3 074 979

Sum egenkapital 115 881 715 93 354 985

Gjeld

Langsiktig gjeld



Annen langsiktig gjeld			
Gjeld til			
kredittinstitusjoner	3	60 316 796	45 500 000
Sum annen langsiktig gjeld		60 316 796	45 500 000
Sum langsiktig gjeld		60 316 796	45 500 000
Kortsiktig gjeld			
Gjeld til			
kredittinstitusjoner		12 500 000	
Leverandørgjeld	3	-2 765	47 956
Utbytte			5 000 000
Annen kortsiktig gjeld	3	545 236	
Sum kortsiktig gjeld		13 042 471	5 047 956
Sum gjeld		73 359 267	50 547 956
SUM EGENKAPITAL OG GJELD		189 240 982	143 902 941



Organisasjonsnr: 922 182 795
JOTTA GROUP AS

KONSERNRESULTATREGNSKAP

<u>Beløp i: NOK</u>	<u>Note</u>	<u>2020</u>	<u>2019</u>
RESULTATREGNSKAP			
Inntekter			
Salgsinntekt	9	68 617 954	55 267 635
Sum inntekter		68 617 954	55 267 635
Kostnader			
Endring i beholdning av varer under tilvirkning og ferdig tilvirkede varer	1	-8 410 947	-7 013 070
Lønnskostnad	10	27 082 323	20 952 433
Avskrivning på varige driftsmidler og immaterielle eiendeler	1,2,4	22 462 242	23 998 041
Annen driftskostnad	7.10	10 931 507	9 200 446
Sum kostnader		52 065 125	47 137 850
Driftsresultat		16 552 829	8 129 785
Finansinntekter og finanskostnader			
Annen renteinntekt		128 700	131 094
Annen finansinntekt	11	1 614 911	171 919
Sum finansinntekter		1 743 611	303 013
Annen rentekostnad	4	4 249 842	3 717 392
Annen finanskostnad	11	2 248 783	1 192 587
Sum finanskostnader		6 498 625	4 909 979
Netto finans		-4 755 014	-4 606 966
Ordinært resultat før skattekostnad			
Skattekostnad på ordinært resultat	8	2 200 945	640 926
Ordinært resultat etter skattekostnad		9 596 870	2 881 893
Årsresultat		9 596 870	2 881 893
Overføringer og disponeringer			
Ordinært utbytte	3		5 000 000
Overføringer til/fra annen egenkapital	5	9 596 870	2 881 892
Sum overføringer og disponeringer		9 596 870	7 881 892



Organisasjonsnr: 922 182 795
JOTTA GROUP AS

KONSERNBALANSE

Beløp i: NOK	Note	2020	2019
BALANSE - EIENDELER			
Anleggsmidler			
Immaterielle eiendeler			
Forskning og utvikling	1	14 684 596	10 303 540
Kunderelasjoner og varemerke	1	8 406 615	1 356 816
Utsatt skattefordel			239 736
Goodwill		109 415 126	39 995 000
Sum immaterielle eiendeler		132 506 337	51 895 092
Varige driftsmidler			
Leiebruksretter	4	22 979 115	26 118 126
Driftsløsøre	2	1 545 486	1 485 022
Sum varige driftsmidler		24 524 601	27 603 148
Sum anleggsmidler		157 030 938	79 498 240
Omløpsmidler			
Varer			
Fordringer			
Kundefordringer	3	9 677 667	5 970 265
Andre fordringer	3	1 741 704	4 197 603
Sum fordringer		11 419 371	10 167 868
Bankinnskudd, kontanter og lignende			
Bankinnskudd, kontanter og lignende	3	36 658 345	25 431 356
Sum bankinnskudd, kontanter og lignende		36 658 345	25 431 356
Sum omløpsmidler		48 077 716	35 599 224
SUM EIENDELER		205 108 654	115 097 464
BALANSE - EGENKAPITAL OG GJELD			
Egenkapital			
Innskutt egenkapital			
Selskapskapital	6	1 136 436	1 095 089
Overkurs	5	22 497 457	0
Annen innskutt egenkapital		-1 066 746	-10 663 618
Sum innskutt egenkapital		22 567 147	-9 568 529
Sum egenkapital		22 567 147	-9 568 529



Gjeld			
Langsiktig gjeld			
Utsatt skatt	8	1 465 077	
Sum avsetninger for forpliktelses		1 465 077	
Annen langsiktig gjeld			
Gjeld til			
kredittinstitusjoner	3	60 316 796	45 500 000
Leieforpliktelse	4	11 876 994	16 081 107
Sum annen langsiktig gjeld		72 193 790	61 581 107
Sum langsiktig gjeld		73 658 867	61 581 107
Kortsiktig gjeld			
Gjeld til			
kredittinstitusjoner	3	12 500 000	
Leverandørgjeld	3	2 915 600	1 989 636
Skyldige offentlige avgifter		4 300 617	3 668 884
Utbytte			5 000 000
Annen Kortsiktig gjeld	3	77 447 009	41 708 632
Leieforpliktelse	4	11 719 412	10 717 733
Sum kortsiktig gjeld		108 882 638	63 084 885
Sum gjeld		182 541 505	124 665 992
SUM EGENKAPITAL OG GJELD		205 108 652	115 097 463



Organisasjonsnr: 922 182 795
JOTTA GROUP AS

NOTEOPPLYSNINGER - SELSKAP - alle poster oppgitt i hele tall

Note
0

Regnskapsprinsipper
se vedlagt i noter til regnskapet

Note
6

Antall aksjer og aksjeeiere

Aksjeklasse	Ant. aksjer	Pålydende	Bokført verdi
A-aksjer	109508875.00	0.01	1095088.75
B-aksjer	4134748.00	0.01	41347.48

Aksjeeiere - fritekst	Antall	Eierandel	Aksjeklasse
Hawk Invest AS	36975048.00	32.54%	A-aksjer
Commenda AS	36827644.00	32.41%	A-aksjer
Arelma Invest AS	21790986.00	19.17%	A-aksjer
Cris von Abusdal Invest AS	6674644.00	5.87%	A-aksjer
Topcode Consulting AS	3885312.00	3.42%	A-aksjer
Jomani Invest AS	935912.00	0.91%	A-aksjer
Lucretius Amicis Invest AS	82196.00	0.72%	A-aksjer
Kimsitt Invest AS	369452.00	0.33%	A-aksjer
Ostucap AS	261672.00	0.23%	A-aksjer
Elem Holding AS	258590.00	0.23%	A-aksjer
Arelma Invest AS	150000.00	0.13%	B-aksjer
Cris von Abusdal Invest AS	100000.00	0.09%	B-aksjer
Topcode Consulting AS	100000.00	0.09%	B-aksjer
Degree Holding Group AS	3123272.00	2.75%	B-aksjer
Jomani Invest AS	100000.00	0.09%	B-aksjer
Lucretius Amicis Invest AS	33000.00	0.03%	B-aksjer
Kimsitt Invest AS	20000.00	0.02%	B-aksjer
Ostucap AS	14492.00	0.01%	B-aksjer
Elem Holding AS	50000.00	0.04%	B-aksjer

Sum	Sum antall	Sum eierandel
	112492020.00	99.08%

A-aksjene har fulle rettigheter. B-aksjene har ikke stemmerett.

Note
10

Lønn og ytelser

Ingen ansatte

Note

**Ytelser til ledende personer**

Er det gitt ytelser til ledende person: Nei

Ytelser til daglig leder

<u>Ytelser</u>	<u>Lønn</u>	<u>Pensj.forpl.</u>	<u>Andre godtgj.</u>
----------------	-------------	---------------------	----------------------

Note

10

Ytelser til revisjon

<u>Revisjon</u>	<u>Årets</u>	<u>Fjorårets</u>
	56156.00	10588.00
<u>Andre tjenester</u>	<u>Årets</u>	<u>Fjorårets</u>
	30938.00	32200.00
<u>Sum godtgjørelse til revisor</u>	<u>Årets</u>	<u>Fjorårets</u>
	87094.00	42788.00

Revisjon inkl kr 24845 i 2020 for attestasjonstjenester og 14338 i 2019

Note

10

Antall årsverk i regnskapsåret

Virksomheten har hatt følgende antall årsverk:

0.00

Note

10

Obligatorisk tjenstepensjon

Oppfyller pensjonsordning lovkravene: Ja

Ingen ansatte

Note**Lån og sikkerhetsstillelse til ledende personer og aksjeeiere**

Er det gitt lån eller sikkerhetsstillelse til ledende personer: Nei

Note

12



Konsern, tilknyttet selskap og datterselskap

Tilknyttet selskap/datterselskap

<u>Navn og adresse</u>	<u>Eierandel</u>	<u>Stemmeandel</u>	<u>Egenkapital</u>	<u>Resultat</u>
Jotta AS	100.00%	100.00%	35897071.00	11628586.00

Note

8

Skattekostnad

Resultatført skatt på ordinært resultat

<u>Betalbar skatt</u>	<u>Årets</u>	<u>Fjorårets</u>
	0.00	0.00
<u>Endringer i utsatt skattefordel</u>	<u>Årets</u>	<u>Fjorårets</u>
	-3405.00	-19456.00
<u>Skattekostnad ordinært resultat</u>	<u>Årets</u>	<u>Fjorårets</u>
	-3405.00	-19456.00

Skattepliktig inntekt

<u>Ordinært resultat før skatt</u>	<u>Årets</u>	<u>Fjorårets</u>
	-15479.00	8055523.00
<u>Permanente forskjeller</u>	<u>Årets</u>	<u>Fjorårets</u>
		-8143958.00
<u>Skattepliktig inntekt</u>	<u>Årets</u>	<u>Fjorårets</u>
	-15479.00	-88435.00

Betalbar skatt i balansen

<u>Betalbar skatt på årets resultat</u>	<u>Årets</u>	<u>Fjorårets</u>
	792000.00	550000.00
<u>Betalbar skatt på konsernbidrag</u>	<u>Årets</u>	<u>Fjorårets</u>
	-792000.00	-550000.00

Note

8

Midlertidige forskjeller - utsatt skatt/skattefordel

Utsatt skatt/utsatt skattefordel i balansen avsettes på grunnlag av forskjeller mellom regnskapsmessige og skattemessige verdier i henhold til norsk regnskapsstandard for skatt. Midlertidige skatteøkende og skattereduserende forskjeller som kan utlignes er nettoført.

<u>Skattemessig fremf. undersk.</u>	<u>Startdato</u>	<u>Sluttdato</u>	<u>Endring</u>
	-88435.00	-103914.00	-15479.00
<u>Netto forskjeller</u>	<u>Startdato</u>	<u>Sluttdato</u>	<u>Endring</u>



-88435.00 -103914.00 -15479.00

<u>Utsatt skattefordel 31.12.</u>	<u>Startdato</u>	<u>Sluttdato</u>	<u>Endring</u>
	19456.00	22861.00	3405.00

Note

3

Gjeld

Avsetning for forpliktelser er forkortet til: "Avs.forpl"

Annen langsiktig gjeld er forkortet til: "A.L.gjeld"

Kortsiktig gjeld er forkortet til: "K. gjeld"

<u>Gjeld sikkerheten gjelder</u>	<u>Avs.forp.</u>	<u>A.L.gjeld</u>	<u>K. gjeld</u>
		72816796.00	545236.00

<u>Bal.ført verdi.pants.eiend.</u>	<u>Avs.forp.</u>	<u>A.L.gjeld</u>	<u>K. gjeld</u>
		129999999.00	

Gjelden er sikret med aksjene i datterselskapet Jotta AS. Låneavtalen som selskapet inngikk 11.11.2020 innbefatter covenantskrav på konsernnivå, med første covenantskalkuleringsperiode 31.12.2020.

Note

3

Pantstillelser og garantier m.v.

<u>Gjeld til kredittinstitusjoner</u>	<u>Årets</u>	<u>Fjorårets</u>
	72816796.00	45500000.00

<u>Bal.ført verdi,eiend.pants.for egen gjeld</u>	<u>Årets</u>	<u>Fjorårets</u>
	129999999.00	129999999.00

<u>Sum balanseført verdi</u>	<u>Årets</u>	<u>Fjorårets</u>
	129999999.00	129999999.00

Asksjer i datter Jotta AS er pansatt

Note

5

Egenkapital

Aksjekapital er forkortet til: "Aksjekap"

Annen innskutt egenkapital er forkortet til: "A.innsk.EK"

<u>Egenkap. 31.12. forrige år</u>	<u>Aksjekap</u>	<u>Overkurs</u>	<u>A.innsk.EK</u>
-----------------------------------	-----------------	-----------------	-------------------



1095089.00 89184917.00

<u>Egenkapital 01.01.</u>	<u>Aksjekap</u>	<u>Overkurs</u>	<u>A. innsk.EK</u>
	1095089.00	89184917.00	

<u>Kontant-/tingsinnskudd</u>	<u>Aksjekap</u>	<u>Overkurs</u>	<u>A. innsk.EK</u>
	41348.00	22497457.00	

<u>Egenkapital 31.12.</u>	<u>Aksjekap</u>	<u>Overkurs</u>	<u>A. innsk.EK</u>
	1136437.00	111682374.00	

Egenkapital

Opptjent egenkapital er forkortet til: "Opptj.EK"

<u>Egenkap. 31.12. forrige år</u>	<u>Opptj.EK</u>	<u>Udekket tap</u>	<u>Sum</u>
	3074979.00		

<u>Egenkapital 01.01.</u>	<u>Opptj.EK</u>	<u>Udekket tap</u>	<u>Sum</u>
	3074979.00		

<u>Årsresultat</u>	<u>Opptj.EK</u>	<u>Udekket tap</u>	<u>Sum</u>
	-12074.00		

<u>Egenkapital 31.12.</u>	<u>Opptj.EK</u>	<u>Udekket tap</u>	<u>Sum</u>
	3062905.00		



Organisasjonsnr: 922 182 795
JOTTA GROUP AS

NOTEOPPLYSNINGER - KONSERN - alle poster oppgitt i hele tall

Note
0

Regnskapsprinsipper
se vedlagt årsregnskap for prinsippnoten, for mye tekst til å legge inn her

Note
6

Antall aksjer og aksjeeiere

<u>Aksjeklasse</u>	<u>Ant. aksjer</u>	<u>Pålydende</u>	<u>Bokført verdi</u>
A-aksjer	109508875.00	0.01	1095088.75
B-aksjer	4134748.00	0.01	41347.48

<u>Aksjeeiere - fritekst</u>	<u>Antall</u>	<u>Eierandel</u>	<u>Aksjeklasse</u>
Hawk Invest AS	36975048.00	32.54%	A-aksjer
Commenda AS	36827644.00	32.41%	A-aksjer
Cris von Abusdal Invest AS	6674644.00	5.87%	A-aksjer
Arelma Invest AS	21790986.00	19.17%	A-aksjer
Topcode Consulting AS	3885312.00	3.42%	A-aksjer
Jomani Invest AS	935912.00	0.82%	A-aksjer
Kimsitt Invest AS	369452.00	0.33%	A-aksjer
Ostucap AS	261672.00	0.23%	A-aksjer
Elem Holding AS	258590.00	0.23%	A-aksjer
Lucretius Amicis Invest AS	821996.00	0.72%	A-aksjer
Arelma Invest AS	150000.00	0.13%	B-aksjer
Topcode Consulting AS	100000.00	0.09%	B-aksjer
Cris von Abusdal Invest AS	100000.00	0.09%	B-aksjer
Jomani Invest AS	100000.00	0.09%	B-aksjer
Degree Holding Group AS	3123272.00	2.75%	B-aksjer
Lucretius Amicis Invest AS	33000.00	0.03%	B-aksjer
Kimsitt Invest AS	20000.00	0.02%	B-aksjer
Ostucap AS	14492.00	0.01%	B-aksjer
Elem Holding AS	50000.00	0.04%	B-aksjer

<u>Sum</u>	<u>Sum antall</u>	<u>Sum eierandel</u>
	112492020.00	98.99%

A-aksjene har fulle rettigheter. B-aksjene har ikke stemmerett.

Note
10

Lønn og ytelser

<u>Lønn</u>	<u>Årets</u>	<u>Fjorårets</u>
	22765026.00	17434312.00



<u>Arbeidsgiveravgift</u>	<u>Årets</u>	<u>Fjorårets</u>
	3079371.00	2542062.00
<u>Pensjonskostnader</u>	<u>Årets</u>	<u>Fjorårets</u>
	517230.00	463343.00
<u>Andre ytelser</u>	<u>Årets</u>	<u>Fjorårets</u>
	720696.00	512716.00
<u>Sum lønnskostnader</u>	<u>Årets</u>	<u>Fjorårets</u>
	27082323.00	20952433.00

Det er ikke daglig leder i Jotta Group AS

Note

10

Ytelser til revisjon

<u>Revisjon</u>	<u>Årets</u>	<u>Fjorårets</u>
	329402.00	240569.00
<u>Andre tjenester</u>	<u>Årets</u>	<u>Fjorårets</u>
	156211.00	213250.00
<u>Sum godtgjørelse til revisor</u>	<u>Årets</u>	<u>Fjorårets</u>
	485613.00	453819.00

Revisjon inkluderer atteatasjoner med hhv 24845 i 2020 og 14338 i 2019

Note

10

Antall årsverk i regnskapsåret

Virksomheten har hatt følgende antall årsverk:

24.20

Note

7

Obligatorisk tjenestepensjon

Er virksomheten pliktig til å ha tjenestepensjonsordning etter lov:

Ja

Oppfyller pensjonsordning lovkravene: Ja

selskapet har innskuddspensjon

Note



Lån og sikkerhetsstillelse til ledende personer og aksjeeiere

Er det gitt lån eller sikkerhetsstillelse til ledende personer: Nei

Note

12

Konsern, tilknyttet selskap og datterselskap

Tilknyttet selskap/datterselskap

<u>Navn og adresse</u>	<u>Eierandel</u>	<u>Stemmeandel</u>	<u>Egenkapital</u>	<u>Resultat</u>
Jotta AS	100.00%	100.00%	35897071.00	11628586.00

Jotta AS er datterselskap

Note

8

Skattekostnad

Resultatført skatt på ordinært resultat

Skattepliktig inntekt

Betalbar skatt i balansen

se vedlagt årsregnskap



Resultatregnskap - mor/konsern

Jotta Group AS


2020	Morselskap 2019	Note	Konsern 2020	2019
Driftsinntekter og driftskostnader				
0	0		68 617 954	55 267 635
0	0		68 617 954	55 267 635
0	0		-8 410 947	-7 013 070
0	0	10	27 082 323	20 952 433
0	0	1, 2, 4	22 462 242	23 998 041
447 511	424 992	7, 10	10 931 507	9 200 446
447 511	424 992		52 065 125	47 137 851
-447 511	-424 992		16 552 830	8 129 784
Finansinntekter og finanskostnader				
3 600 000	11 000 000	12	0	0
154 067	46 438		128 700	131 094
0	0	11	1 614 911	171 919
3 322 035	2 565 923	4	4 249 842	3 717 392
0	0	11	2 248 783	1 192 587
432 032	8 480 515		-4 755 014	-4 606 966
-15 479	8 055 523		11 797 815	3 522 818
-3 405	-19 456	8	2 200 945	640 926
-12 074	8 074 979		9 596 871	2 881 892
-12 074	8 074 979		9 596 871	2 881 892
Overføringer				
0	5 000 000	3	0	5 000 000
0	3 074 979		0	0
0	0		-9 596 871	2 118 108
12 074	0	5	0	0
-12 074	8 074 979		9 596 871	2 881 892



Jotta Group AS

UTVIDET RESULTAT 31.12

Morselskap			Konsern	
2020	2019		2020	2019
-12 074	8 074 979	Årsresultat	9 596 871	2 881 892
		<i>Poster som kan omklassifiseres til resultat</i>		
0	0		0	0
0	0	Skatt knyttet til disse postene	0	0
		<i>Poster som ikke vil bli omklassifisert til resultat</i>		
0	0		0	0
0	0	Skatt knyttet til disse postene	0	0
0	0	Utvidet resultat for perioden etter skatt	0	0
-12 074	8 074 979	ÅRETS TOTALRESULTAT	9 596 871	2 881 892

 Sy2deFFvu-rkW30IKYPO



Balanse - mor/konsern

Jotta Group AS

2020	Morselskap 2019	Note	Konsern 2020	2019
Eiendeler				
Anleggsmidler				
Immaterielle eiendeler				
0	0	1	14 684 596	10 303 540
0	0	1	8 406 615	1 356 816
22 861	19 456	8	0	239 736
0	0	1	109 415 126	39 995 000
<u>22 861</u>	<u>19 456</u>		<u>132 506 337</u>	<u>51 895 092</u>
Varige driftsmidler				
0	0	4	22 979 115	26 118 126
0	0	2	1 545 486	1 485 022
<u>0</u>	<u>0</u>		<u>24 524 600</u>	<u>27 603 148</u>
Finansielle anleggsmidler				
129 999 999	129 999 999	16	0	0
<u>129 999 999</u>	<u>129 999 999</u>		<u>0</u>	<u>0</u>
<u>130 022 860</u>	<u>130 019 455</u>		<u>157 030 937</u>	<u>79 498 240</u>
Omløpsmidler				
Fordringer				
0	0	3	9 677 667	5 970 265
0	0	3	1 741 704	4 197 603
50 227 398	11 000 000	13	0	0
<u>50 227 398</u>	<u>11 000 000</u>		<u>11 419 371</u>	<u>10 167 868</u>
8 990 725	2 883 486	3	36 658 345	25 431 356
<u>59 218 123</u>	<u>13 883 486</u>		<u>48 077 716</u>	<u>35 599 225</u>
<u>189 240 983</u>	<u>143 902 941</u>		<u>205 108 653</u>	<u>115 097 465</u>



Balanse - mor/konsern

Jotta Group AS

2020	Morselskap 2019	Note	Konsern 2020	2019
Egenkapital og gjeld				
Innskutt egenkapital				
1 136 436	1 095 089	6	1 136 436	1 095 089
111 682 374	89 184 917		22 497 457	0
112 818 811	90 280 006	5	23 633 894	1 095 089
Opptjent egenkapital				
3 062 905	3 074 979		-1 066 746	-10 663 618
3 062 905	3 074 979		-1 066 746	-10 663 618
115 881 716	93 354 985		22 567 148	-9 568 528
Gjeld				
Avsetning for forpliktelser				
0	0	8	1 465 077	0
0	0		1 465 077	0
Annen langsiktig gjeld				
60 316 796	45 500 000	3	60 316 796	45 500 000
0	0	4	11 876 994	16 081 107
60 316 796	45 500 000		72 193 790	61 581 107
Kortsiktig gjeld				
0	0	4	11 719 412	10 717 733
12 500 000	0		12 500 000	0
-2 765	47 956	3	2 915 600	1 989 636
0	0		4 300 617	3 668 884
0	5 000 000		0	5 000 000
545 236	0	3	77 447 009	41 708 632
13 042 471	5 047 956		108 882 638	63 084 886
73 359 267	50 547 956		182 541 505	124 665 993
189 240 983	143 902 941	5	205 108 653	115 097 465

30.04.2021
Styret i Jotta Group ASNils Arne Bakken
styrelederReiulf Johansen
styremedlemRoland Rabben
styremedlemJoakim Stavnes Karlsen
styremedlem



Jotta Group AS

KONTANTSTRØMOPPSTILLING - DEN INDIREKTE MODELL

Morselskap		Noter	Konsern	
2020	2019		2020	2019
Kontantstrømmer fra operasjonelle aktiviteter				
-15 480	8 055 523	5	11 797 815	3 522 818
0	0	8	-639 470	0
0	0	1,2,4	22 462 242	23 998 041
-2 756	0		8 849 975	4 080 923
-47 956	47 956		925 964	-240 715
8 500 000	0		0	0
-127 407	0		0	0
-3 054 764	-11 000 000		363 593	507 559
5 251 637	-2 896 521		43 760 119	31 868 626
Kontantstrømmer fra investeringsaktiviteter				
0	0	2	50 000	0
0	0	2	-388 064	-1 053 037
0	0	1,4	-10 982 535	-5 491 152
0	0	2	1 995 802	1 790 107
-26 500 000	0	13	0	0
0	-30 000 000	16	-31 973 020	-30 000 000
-26 500 000	-30 000 000		-41 297 817	-34 754 082
Kontantstrømmer fra finansieringsaktiviteter				
0	0		0	-10 937 500
2 500 000	0			
72 816 797	50 000 000	3	72 816 797	50 000 000
-45 500 000	-4 500 000	3	-45 500 000	-4 500 000
0	0		0	0
0	0	4	-16 090 916	-15 266 914
-5 000 000	-9 749 993	5,3	-5 000 000	-9 749 993
2 538 805	0	5	2 538 805	0
0	0		0	956 466
27 355 602	35 750 007		8 764 686	10 502 059
6 107 239	2 853 486		11 226 988	7 616 603
2 883 486	30 000	3	25 431 356	17 814 752
8 990 725	2 883 486		36 658 344	25 431 355



Jotta Group AS

Noter til regnskapet for 2020

Prinsipper

Generelt

Jotta Group AS ble opprettet 11.01.2019 og samtlige aksjer i Jotta Holding AS ble kjøpt av aksjonærene av aksjonærene i Jotta Holdign AS. Det ble gjennomført en gjeldskonvertering av fordringen ved kjøpet. Transaksjonene medførte ingen endring i eiersammensetning og kontroll. Etter transaksjonen ble Jotta Holding AS og Jotta AS fusjonert, med Jotta AS som regnskapsmessig overtakende part. Etableringen av Jotta Group AS representerer en omorganisering med uendret eierskap, og var ikke en virksomhetssammenslutning etter IFRS 3. I konsernregnskapet til Jotta Group AS er transaksjonen regnskapsført til kontinuitet, og transaksjonen er innarbeidet retrospektivt ved at transaksjonen er forutsatt gjennomført 1.1.2019. Dette er det første konsernregnskapet som Jotta Group AS presenterer. Jotta AS avlegger sitt regnskap etter forenklet IFRS. Alle eiendeler og gjeld i Jotta AS per 1.1.2019 er inkludert med samme verdi i konsernregnskapet til Jotta Group som i konsernregnskapet til Jotta AS i samsvar med IFRS 1.D17. Det oppstår her ingen verdiforskjeller ved konsolidering som følge av at transaksjonen ved konseretableringen ble regnskapsført til kontinuitet. Som følge av at Jotta AS har gjennomført en prinsippendring knyttet til leasing (se note 4), har en benyttet de omarbeidede tallene for Jotta AS for 2019.

Selskapets primærformål er å drive med rådgivningstjenester samt investering i, og underhold av, forretningsdrift og driftsfremmede midler, samt alt hva hermed står i forbindelse

Jotta Group AS er 100% eier av selskapene Jotta AS som igjen eier 100% av Filemail AS. Jotta AS tilbyr og selger en løsning for sikker internettbasert lagring, synkronisering og deling av data. Selskapet er lokalisert i Oslo, men tilbyr sine tjenester internasjonalt over nettet.

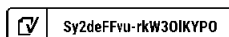
Selskapet selger backup-, synkronisering- og delingstjenester til privat - og bedriftsmarkedet under navnet Jottacloud. Jotta selger også produktene som Whitelabel direkte til store distributører i Norge og Norden.

Filemail AS tilbyr og selger løsninger for fildeling, og tilbyr sine tjenester internatioalt over nettet, selskapet ble kjøpt opp av Jotta AS 100% i oktober 2020.

Regnskapsspråk og regnskapsprinsipper

Jotta Group AS selskapsregnskap

Selskapetsregnskapet til Jotta Group AS er satt opp i samsvar med regnskapsloven og NRS 8 - God regnskapsskikk for små foretak. Invesering i datter er bokført til kostpris i selskapesregnskapet. Utbytte og konserbidrag blir innteksført i regnskapsperioden i trå med NGAAP.





Jotta Group AS

Noter til regnskapet for 2020

Jotta Group AS konsernregnskap

Konsernregnskapet er utarbeidet etter reglene i regnskapsloven § 3-9 og forskrift om forenklet anvendelse av internasjonale regnskapsstandarder fastsatt av Finansdepartementet den 18. desember 2020. Dette innebærer i hovedsak at måling og innregning følger internasjonale regnskapsstandarder (IFRS) og presentasjon og noteopplysninger er i henhold til norsk regnskapslov og god regnskapsskikk. Unntak fra måling og innregning etter full IFRS er forklart nedenfor.

Datterselskap er selskaper der konsernet har makt til å utforme enhetens finansielle og operasjonelle retningslinjer (kontroll), normalt gjennom aksjeeie med mer enn halvparten av stemmerettene. I kontrollvurderingen inkluderes også virkningen av potensielle stemmeretter som kan utøves eller konverteres på balansedagen. Konsernet vurderer også om det foreligger kontroll der man ikke har mer enn 50 prosent av stemmerettene, men likevel i praksis er i stand til å styre finansielle og operasjonelle retningslinjer (såkalt faktisk kontroll). Faktisk kontroll kan oppstå i situasjoner hvor øvrige stemmeretter er spredt på et stort antall eiere som ikke realistisk er i stand til å organisere sin stemmegivning. I vurderingen av faktisk kontroll tillegges det faktum at konsernet kan velge det styret de ønsker, avgjørende vekt. Datterselskaper konsolideres fra det tidspunktet hvor konsernet oppnår kontroll, og konsolideringen opphører når kontrollen over datterselskapet opphører.

Datterselskapet har samme rapporteringsperiode som morselskapet og anvender likeartede regnskapsprinsipper.

Selskapsregnskapet til datter-datter selskapet Filemail AS er satt opp i samsvar med regnskapsloven og NRS 8 - God regnskapsskikk for små foretak, tallene er omrbeidet i konsernregnskapet til forenklet IFRS.

Ved kjøp av virksomhet anvendes oppkjøpsmetoden. Vederlaget som er ytt måles til virkelig verdi av overførte eiendeler, pådratte forpliktelser og utstedte egenkapitalinstrumenter. Inkludert i vederlaget er også virkelig verdi av overførte eiendeler eller forpliktelser som følge av avtale om betinget vederlag. Identifiserbare eiendeler, gjeld og betingede forpliktelser regnskapsføres til virkelig verdi på oppkjøpstidspunktet. Utgifter knyttet til virksomhetssammenslutningen kostnadsføres når de påløper

Betinget vederlag

Betinget vederlag måles til virkelig verdi på oppkjøpstidspunktet. Etterfølgende endringer i virkelig verdi av det betingede vederlaget skal i henhold til IAS 39 resultatføres eller føres som en endring i det utvidete resultatregnskapet dersom det betingede vederlaget klassifiseres som en eiendel eller gjeld. For etterfølgende måling føres betinget vederlag til virkelig verdi med verdiendring over resultat i samsvar med IFRS 9. Dersom summen av vederlaget, virkelig verdi av tidligere eierandeler og eventuell virkelig verdi av minoritetsinteressen overstiger virkelig verdi av identifiserbare nettoeiendeler i det oppkjøpte selskapet, balanseføres differansen som goodwill. Er summen lavere enn selskapets nettoeiendeler, resultatføres differansen.

Konserninterne transaksjoner

Konserninterne transaksjoner, mellomværender, inntekter og kostnader elimineres. Gevinst- og tapselementet i en balanseført eiendel oppstått som følge av en konsernintern transaksjon, elimineres også. Regnskapene til datterselskapene omarbeides om nødvendig for å oppnå samsvar med konsernets regnskapsprinsipper.



Jotta Group AS

Noter til regnskapet for 2020

Bruk av estimater

Utarbeidelse av regnskap i samsvar med regnskapsloven krever bruk av estimater. Videre krever anvendelse av selskapets regnskapsprinsipper at ledelsen må utøve skjønn. Områder som i stor grad inneholder slike skjønnsmessige vurderinger, høy grad av kompleksitet eller områder hvor forutsetninger og estimater er vesentlige for årsregnskapet, er beskrevet i notene.

Klassifisering av balanseposter

Eiendeler bestemt til varig eie eller bruk klassifiseres som anleggsmidler. Eiendeler som er tilknyttet varekretsløpet klassifiseres som omløpsmidler. Fordringer for øvrig klassifiseres som omløpsmidler hvis de skal tilbakebetales innen ett år. For gjeld legges analoge kriterier til grunn. Første års avdrag på langsiktige fordringer og langsiktig gjeld klassifiseres likevel ikke som omløpsmiddel og kortsiktig gjeld.

Anskaffelseskost

Anskaffelseskost for eiendeler omfatter kjøpesummen, med fradrag for bonuser, rabatter og lignende, og med tillegg for kjøpsutgifter (frakt, toll, offentlige avgifter som ikke refunderes og andre direkte kjøpsutgifter). Ved kjøp i utenlandsk valuta balanseføres eiendelen til kursen på transaksjonstidspunktet.

Immaterielle eiendeler

Forskning og utvikling

Utgifter til utvikling balanseføres i den grad det kan identifiseres en fremtidig økonomisk fordel knyttet til utvikling av en identifiserbar immateriell eiendel og utgiftene kan måles pålitelig. I motsatt fall kostnadsføres slike utgifter løpende. Balanseført utvikling avskrives lineært over økonomisk levetid.

Goodwill

Goodwill oppstått i forbindelse med fusjon, kommer fra oppkjøp av selskapet i Jotta Holding AS i 2016 og er tilordnes Jotta AS i sin helhet.

Oppkjøp av filemail AS i Jotta AS i 2020, gir tilgang goodwill i 2020 i konsernregnskapet

Merverdi kunderelasjoner og merkevarenavn

Merverdi kunderelasjoner og merkevarenavn som er anskaffet i et oppkjøp er balanseført til virkelig verdi på kjøpstidspunktet. De amortiseres etter en lineær metode over deres forventet levetid.

Salgsinntekter

Inntekter ved salg av varer og tjenester vurderes til virkelig verdi av vederlaget, netto etter fradrag for merverdiavgift, returer, rabatter og andre avslag. Tjenester inntektsføres i takt med den månedlig bruken. Forskuddsbetalinger fra kunder balanseføres som forpliktelse.

Salgsinntekter knytter seg til salg av lagrings- eller fildelingstjenester via abonnent

- Nettsalget av lagrings- og fildelingstjeneste skjer ved at kundene tegner et abonnement for enten månedlig eller årlig binding med betalinger hhv månedlig eller årlig,
- Salg via distributør ihht avtaler hvor det blir foretatt månedlige avregninger i forhold til solgte abonnementer. Abonnementene kan være forskuddsbetalt opp til 3 år fra distributør.
- Direkte salg av lagringstjenester til business kunder, ihht til individuelle avtaler.

For fordeling av salget, se note 9

Enkelte distributører har avtalt en årlig avregning av provisjon på salget i samme periode. Denne provisjon blir beregnet og periodisert ut over tilhørende inntektsperiode.

Prisen på abonnementet er fastpris ihht størrelse kunden velger, det er ingen andre tjenester levert i abonnementet enn lagring av data.



Jotta Group AS

Noter til regnskapet for 2020

Finansielle eiendeler

Klassifisering

Selskapet klassifiserer sine finansielle eiendeler i følgende verdsettelseskategorier:

- * eiendeler som verdsettes til påfølgende virkelig verdi (verdiendring gjennom utvidet resultat eller resultat) og
- * finansielle eiendeler målt til amortisert kost.

Klassifiseringen fremkommer som en følge av selskapets virksomhetsmodell for forvaltning av finansielle eiendeler og kjennetegnene til den finansielle eiendelens kontraksregulerte kontantstrøm.

For eiendeler verdsatt til virkelig verdi, vil gevinst/tap enten blir innregnet i resultat eller utvidet resultat. Selskapet reklassifiserer debet investeringer bare når de endrer sin virksomhetsmodell for forvaltning av finansielle eiendeler.

Innregning og fraregning

Alminnelig kjøp eller salg av finansielle eiendeler skal innregnes på avtaletidspunktet eller datoen for når selskapet binder seg til å kjøpe eller selge eiendelen. Finansielle eiendeler blir fraregnet når retten til å motta kontantstrøm fra den finansielle eiendelen er utløpt eller har blitt overført og foretaket ikke lenger har risiko, fordeler eller eierskap.

Måling

Ved førstegangsinnregning, skal selskapet måle en finansiell eiendel til virkelig verdi pluss, i tilfeller av en finansiell eiendel som ikke er innregnet til virkelig verdi over resultat, transaksjonskostnader som er direkte henførbare til anskaffelsen eller utstedelse av den finansielle eiendelen. Transaksjonskost på finansielle eiendeler målt til virkelig verdi over resultat, skal resultatføres.

Verdifall

Selskapet vurderer fremtidige forventede tap på grunnlag av forventninger ut fra historiske data. Selskapet vurderer på et fremtidsrettet grunnlag forventet kredittap knyttet til gjeldsinstrumenter som er bokført til amortisert kost. Benyttet verdifallmetodikk avhenger av om det har vært en betydelig økning i kredittisiko. For kundefordringer bruker gruppen den forenklede tilnærmingen som kreves av IFRS 9, som krever forventet levetidstap innregnet fra førstegangsinnregning av fordringene, se note 3 for ytterligere detaljer. Levetidstap brukes også til leiefordringer

Eiendeler verdsatt til amortisert kost.

For lån og fordringer måles tapets størrelse som forskjellen mellom eiendelens balanseførte verdi og nåverdien av estimerte fremtidige kontantstrømmer diskontert med eiendelens opprinnelige effektive rente. Eiendelens balanseførte verdi reduseres og tapets verdi blir resultatført.

Lån

Førstegangsregistrering av lån blir registrert til virkelig verdi, fratrukket påløpte transaksjonskostnader. Lån blir påfølgende vurdert til amortisert kost. Gebyrer som betales ved etablering av lånefasiliteter innregnes som transaksjonskostnader for lånet i den grad det er sannsynlig at en del av eller hele fasiliteten vil bli trukket ned.



Jotta Group AS

Noter til regnskapet for 2020

Leieforpliktelse

Selskapet har balanseført leieforpliktelser iht IFRS 16. Selskapets leieavtaler består av en husleieavtale og leie av fysiske servere. Disse avtalene er ved målt til nåverdi, med utgangspunkt i kontraktsinngåelse

Den tilhørende bruksretten er verdsatt til verdien av forpliktelsen på kontraktsinngåelse tidspunktet, nedskrevet med lineære avskrivninger på kontraktens levetid.

Varige driftsmidler

Andre varige driftsmidler balanseføres og avskrives lineært til restverdi over driftsmidlenes forventede utnyttbare levetid. Ved endring i avskrivningsplan fordeles virkningen over gjenværende avskrivningstid ("knekkpunktmetoden"). Vedlikehold av driftsmidler kostnadsføres løpende som driftskostnader. Påkostninger og forbedringer tillegges driftsmidlets kostpris og avskrives i takt med driftsmidlet. Skillet mellom vedlikehold og påkostning/forbedring regnes i forhold til driftsmidlets stand på anskaffelsestidspunktet.

Nedskrivning av anleggsmidler

Ved indikasjon på at balanseført verdi av et anleggsmiddel er høyere enn virkelig verdi, foretas det test for verdifall. Testen foretas for det laveste nivå av anleggsmidler som har selvstendige kontantstrømmer. Hvis balanseført verdi er høyere enn både salgsverdi og bruksverdi (nåverdi ved fortsatt bruk/eie), foretas det nedskrivning til det høyeste av salgsverdi og bruksverdi.

Tidligere nedskrivninger, med unntak for nedskrivning av goodwill, reverseres hvis forutsetningene for nedskrivningen ikke lenger er til stede.

Fordringer

Kundefordringer føres i balansen etter fradrag for avsetning til forventede tap. Avsetning til tap er gjort på grunnlag av individuell vurdering av fordringene og en tilleggsavsetning som skal dekke øvrige påregnelige tap. Vesentlige økonomiske problemer hos kunden, sannsynligheten for at kunden vil gå konkurs eller gjennomgå økonomisk restrukturering og utsettelse og mangler ved betalinger anses som indikatorer på at kundefordringer må nedskrives.

Andre fordringer, både omløpsfordringer og anleggsfordringer, føres opp til det laveste av pålydende og virkelig verdi. Virkelig verdi er nåverdien av forventede framtidige innbetalinger. Det foretas likevel ikke neddiskontering når effekten av neddiskontering er uvesentlig for regnskapet. Avsetning til tap vurderes på samme måte som for kundefordringer.

Utenlandsk valuta

Fordringer, bankmidler og gjeld i utenlandsk valuta vurderes etter kursen ved regnskapsårets slutt. Valutakursendringer resultatføres løpende i regnskapsperioden under finansinntekt eller kostnad

Pensjoner

Selskapet har en pensjonsordning som er innskuddsbasert ordning. Pensjonsordningene er finansiert gjennom innbetalinger til forsikringsselskap.

Innskuddsplaner

Ved innskuddsplaner betaler selskapet innskudd til et forsikringsselskap. Selskapet har ingen ytterligere betalingsforpliktelse etter at innskuddene er betalt. Innskuddene regnskapsføres som lønnskostnad. Eventuelle forskuddsbetalte innskudd balanseføres som eiendel (pensjonsmidler) i den grad innskuddet kan refunderes eller redusere framtidige innbetalinger.

Offentlige tilskudd

Selskapet har skattefunnsprosjekter innen forskning og utvikling. Skattefunntilskudd er nettoført mot de aktiverte prosjektene og inntektsføres i takt med avskrivningene.



Jotta Group AS

Noter til regnskapet for 2020

Skatt

Skattekostnaden i resultatregnskapet omfatter både periodens betalbare skatt og endring i utsatt skatt. Utsatt skatt beregnes med aktuell skattesats på grunnlag av de midlertidige forskjeller som eksisterer mellom regnskapsmessige og skattemessige verdier, samt eventuelt ligningsmessig underskudd til fremføring ved utgangen av regnskapsåret. Skatteøkende og skattereduserende midlertidige forskjeller som reverserer eller kan reversere i samme periode er utlignet. Oppføring av utsatt skattefordel på netto skattereduserende forskjeller som ikke er utlignet og underskudd til fremføring, begrunnes med antatt fremtidig inntjening. Utsatt skatt og skattefordel som kan balanseføres oppføres netto i balansen.

Skattereduksjon ved avgitt konsernbidrag, og skatt på mottatt konsernbidrag som føres til reduksjon av kostpris eller direkte mot egenkapitalen, føres direkte mot skatt i balansen (mot betalbar skatt hvis konsernbidraget har virkning på betalbar skatt og mot utsatt skatt hvis konsernbidraget har virkning på utsatt skatt).

Utsatt skatt regnskapsføres til nominelt beløp.

I de tilfeller hvor egenkapitaltransaksjonen anses som en utdeling og kilden til utdelingen er tidligere resultater (opptjent kapital), skal skattekonsekvensen av utdelingen resultatføres som skattekostnad i det året utdelingen blir regnskapsført.

Kontantstrømoppstilling

Kontantstrømoppstillingen utarbeides etter den indirekte metoden. Kontanter og kontantekvivalenter omfatter kontanter, bankinnskudd og andre kortsiktige, likvide plasseringer som umiddelbart og med uvesentlig kursrisiko kan konverteres til kjente kontantbeløp og med gjenværende løpetid mindre enn tre måneder fra anskaffelsesdato.



Jotta Group AS

Noter til regnskapet for 2020

Note 1 Immaterielle eiendeler

Konsern

Immaterielle eiendeler	FoU	Kunde- relasjoner	Merke- varenavn	Goodwill	Sum
Anskaffelseskost 01.01.	50 368 429	1 366 500	600 082	39 995 000	92 330 011
Tilgang ved oppkjøp		6 362 000	1 452 000	69 420 126	77 234 126
Tilgang kostnader	2 698 644	0	0	0	2 698 644
Tilgang interne kostnader	8 410 947				8 410 947
Reduksjon ifm. refusjon Skattefunn	-2 208 152	0	0	0	-2 208 152
Avgang	0	0	0	0	0
Anskaffelseskost 31.12.	59 269 868	7 728 500	2 052 082	109 415 126	178 465 576
Akkumulerte avskrivninger 31.12.	44 585 272	1 199 233	174 734	0	45 959 239
Balanseført verdi 31.12.	14 684 596	6 529 267	1 877 348	109 415 126	132 506 337
Årets avskrivninger	5 540 935	652 633	111 567	0	6 305 135
Forventet økonomisk levetid	3 år	5 år	10-12 år		
Avskrivningsplan	Lineær	Lineær	Lineær		

Selskapet har i regnskapsåret drevet utviklingsprosjekter knyttet til selskapets lagringsteknologi.

Forventet samlet inntjening fra pågående forskning- og utviklingsprosjekter motsvarer medgåtte samlede utgifter.

I forbindelse med omstruktureringen, oppstod Goodwill og merverdier som relaterer seg til Jotta Holding AS sitt oppkjøp av Jotta AS i 2016. Goodwill avskrives ikke, og merverdier avskrives linjeært, dette gjelder tidligere års goodwillpost på kr 39 995 000. Årets tilgang av goodwill kr 69 420 126 relatere seg til oppkjøp av Filemail AS i datterselskapet Jotta AS i oktober 2020. Det er ikke foretatt oppdatert verddivurdering av denne postene, da transaksjon ansees å være så nært opp til balansedagne og det ikke har vært vesentlige hendelser i mellomliggende periode som medfører endringer i denne vurderingen.

Goodwill blir årlig testet for verdifall. Immaterielle eiendeler testes for verdifall dersom det er indikasjoner på dette. Dersom nedskrivningstesten viser at bokført verdi er for høyere enn bruksverdi, vil det bli foretatt nedskrivninger. Verdsettelsesmetoden er gjennomført ved å identifisere og neddiskontere kontantstrømmer i selskapet. Goodwill relaterer seg til oppkjøp av Jotta og selskapets totale kontantstrøm vil benyttes ved verdsettelsen, da selskapet anses for å kun ha en kontantgenererende enhet.

Verdsettelsestesten for 2020,

Verdsettelsestesten for 2020, baserer seg på 2021 budsjett, utarbeidet av selskapet ledelse og langsiktige prognoser(2-5 år) fra en langsiktig plan basert på årlige prognoser som bruker forutsetninger om vekst før terminalen er opprettet i 2026.

Omsetningsvekst nærmeste 2 år er estimert til ca 20%, fra dette tidspunkt frem til terminalverdi er den estimert til 15%.

Det er benyttet en estimert EBITDA margin på 50% på kort og lang sikt.

Avskatningskravet som er benyttet utgjør 7%.

Det antas en evigvarende vekst på 1%, noe som er i samsvar med bransjerapportene.

Diskonteringsrenten

Diskonteringsrenten som brukes er et estimert avkastningskrav for eiendelene i selskapet (WACC). Denne er basert på en langsiktig risikofri rente(ut fra 3-årig statsobligasjoner), eiendelenes markedsrisiko, samt en spesifikk risikopremie for virksomheten.

Sensitivitet

Følsomhetstestene som er utført viser robusthet for virksomheten. Følsomhetsanalyser ble utført på konsekvenser av ulike endringer i forutsetninger i verdifallstestene, inkludert for eksempel reduksjon i salg, endringer i inflasjon, reduksjon i langsiktige vekstforutsetninger og en økning i diskonteringsrenten. Verdsettelsen av eiendelene i virksomheten er mest følsom for endringer i inflasjon og diskonteringsrente.



Jotta Group AS

Noter til regnskapet for 2020

Note 2 Varige driftsmidler

Konsern

Varige driftsmidler	Inventar	Servere	Sum
Anskaffelseskost 01.01.	1 938 814	10 717 791	12 656 605
Tilgang	43 070	344 994	388 064
Avgang	-50 000	0	-50 000
Anskaffelseskost 31.12.	1 931 884	11 062 785	12 994 669
Akkumulerte avskrivninger 31.12.	1 224 412	10 224 164	11 448 576
Balanseført verdi 31.12.	707 472	838 620	1 546 092
Årets avskrivninger	149 784	770 432	920 216
Forventet økonomisk levetid	3-5 år	3 år	
Avskrivningsplan	Lineær	Lineær	

Note 3 Finansielle eiendeler og gjeld

Konsern

Finansielle eiendeler	2020	2019
Finansielle eiendeler til amortisert kost		
Kundefordringer	9 677 668	5 970 265
Andre finansielle eiendeler til amortisert kost		
Andre fordringer	1 618 611	2 841 271
Skattefordring	123 093	1 356 332
Kontanter og bank	36 658 345	25 431 356
	48 077 717	35 599 224
Finansielle forpliktelser	2020	2019
Finansielle forpliktelser til amortisert kost		
Leverandørgjeld	2 915 600	1 989 636
Annen kortsiktig gjeld	10 059 856	7 310 189
Gjeld til kredittinstitusjoner	12 500 000	
Utbytte	0	5 000 000
Forskudd fra kunder	48 506 757	38 067 326
	73 982 212	52 367 151

Maksimal kredittrisiko i slutten av rapporteringsperioden er bokførte beløp i hver kasse av finansielle eiendeler summert i tabellen over.

Kundefordringer	2020	2019
Kundefordringer	9 793 933	6 040 265
Tap på krav	-116 265	-70 000
	9 677 668	5 970 265

Alderfordeling fordringer

	Ikke forfalt	0-30 dager	31-60 dager	61-90 dager	91-180 dager	over 180 dager
Kundefordringer	3 703 729	4 616 989	811 689	198 479	320 279	142 768



Jotta Group AS

Noter til regnskapet for 2020

Kundefordringer er beløp fakturert til kunden for tjenester levert i den ordinære driften. Kundefordringene forfaller normalt sett på 30 dager og er derfor klassifisert som kortsiktige fordringer. Kundefordringer er førstegangsregistrert med beløp uten andre betingelser, dersom de ikke inneholder vesentlige finansielle elementer, da de blir registrert til virkelig verdi. Selskapet har kundefordringer med mål om å innhente den tilhørende kontantstrøm, og derfor måles de påfølgende til amortisert kost med gjeldene rente. På grunnlag av kortsiktighet i fordringene blir bokført verdi ansett som den samme som virkelig verdi.

Andre finansielle eiendeler til amortisert kost

Selskapet klassifiserer finansielle eiendeler til amortisert kost når begge følgende kriterier er tilstede:

* Eiendelen er definert inn i virksomhetsmodellens mål for å innhente en kontraktsfestet kontantstrøm.

* Kontraktbetingelsene gir kontantstrøm som utelukkende er betaling av hovedstol og renter.

	2020	2019
Andre fordringer	1 741 704	4 197 603
	1 741 704	4 197 603

Andre fordringer oppstår normalt fra transaksjoner utenfor normal aktivitet i selskapet. Renter kan bli krevd til markedsrente, når tilbakebetaling går utover 6 måneder. Sikkerhet blir normalt sett innhentet. Langsiktige fordringer har forfall innen 6 år ved regnskapsavslutningen.

Da de kortsiktige fordringene stort sett forfaller innen ett år og da det historisk sett ikke har vært observert noen kreditrisiko, anses det at virkelig verdi er den samme som bokført verdi. For langsiktige fordringer, vil heller ikke bokført verdi avvike vesentlig fra virkelig verdi.

Bundne bankinnskudd	2020	2019
Skattetrekksmidler	1 400 336	1 098 507
Depositum	338 855	337 002

Finansielle forpliktelser til amortisert kost

Kortsiktig gjeld	2020	2019
Leverandørgjeld	2 915 600	1 989 636
Skyldige offentlige avgifter	4 300 617	3 668 884
Utbytte	0	5 000 000
Gjeld til kredittinstitusjoner	12 500 000	0
Annen kortsiktig gjeld	5 759 240	3 641 305
Forskudd fra kunder	48 506 757	38 067 326
	73 982 213	52 367 151

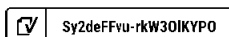
Langsiktig gjeld	2020	2019
Gjeld til kredittinstitusjoner	60 316 796	45 500 000
	60 318 816	45 502 019

Finansielle forpliktelser ført til virkelig verdi over resultat	2020	2019
Betinget vederlag	23 181 013	0

Leverandørgjeld er usikret og vanligvis betalt innen 30 dager etter registrering.

Bokført beløp på leverandørgjeld og annen gjeld anses å være virkelig verdi på gjelden, på grunn av sin karakter å være kortsiktig.

Annen kortsiktig gjeld med forfall over 3 neste år:	2020	2021	2022
I posten kortsiktig gjeld inngår utsatte inntekter som inntektsføres i følgende perioder	35 053 752	10 115 025	3 337 980
Betinget vederlag	9 350 183	7 610 691	6 220 139





Jotta Group AS

Noter til regnskapet for 2020

Annen kortsiktig gjeld i balansen

Annen kortsiktig gjeld	5 759 240	3 641 305
Betinget vederlag	23 181 013	
Forskudd fra kunder	48 506 757	38 067 326
Annen Kortsiktig gjeld i balansen	77 447 009	41 708 631

Morselskap

Finansielle forpliktelser til amortisert kost		
Kortsiktig gjeld	2020	2019
Annen Kortsiktig gjeld (påløpte renter)	545 236	0
Utbytte		5 000 000
Leverandørgjeld	-2 765	0
	542 471	5 000 000

Langsiktig gjeld

Gjeld til kredittinstitusjoner	2020	2019
	0	0
	2 020	2 019

Morselskap/ Konsern

	2020	2019
Sikret banklån		
Facility A	Innfrielsesdato; 11.11.2024	50 000 000
Facility B	Innfrielsesdato; 11.11.2025	25 000 000
Bankgebyrer(agangement fee og comitments fee)		-2 183 203
Sum	72 816 796	45 500 000

Adragsplan	2021	2022	2023	2024
Facility A	12 500 000	12 500 000	12 500 000	12 500 000
Facility B				25 000 000

Revolving Facility Commitment, er ikke benyttet, forfaller 11.11.2024

Covenantskrav

Låneavtalen som selskapet inngikk 11.11.2020 innbefatter covenantskrav på konsernnivå, med første covenantskalkuleringsperiode 31.12.2020.

Leverage ratio: Net interest bearing debt/EBITDA

Referanseperiode slutter

	Ratio
31.12.2020	3.5:1.0
31.03.2021	3.25:1.0
30.06.2021	3.00:1.0
30.09.2021	2.75:1.0
31.12.2020 og på hver referansedato som forekommer etter dette.	2.05:1.0

Debt service cover ratio: Cashflow/debt service. Denne skal til enhver tid være mer enn 1:1

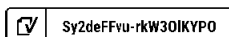
Covenants skal rapporteres hvert tredje kvartal til banken og 150 dager etter 31.12.2020 for revidert regnskap.

	2020	2019
Gjeld sikret ved pant	72 816 796	45 500 000

Balanseført verdi av pantsatte eiendeler

Aksjer i Jotta AS *	129 999 999	129 999 999
Sum	129 999 999	129 999 999

* Balanseført verdi av aksjer i Jotta AS før overdragelse til Jotta Group AS kr 50 618 000





Jotta Group AS

Noter til regnskapet for 2020

Note 4 Leieforpliktelse

Konsern

Omarbeidelse 2019

"I avlagt 2019 regnskap for Jotta AS benyttet en unntaksregelen for leieavtaler med kort varighet for alle korte leieavtaler. Det er gjennomført en prinsippendring ved at en ikke benytter unntaket for leieavtaler med kort varighet for leie av serverskap og tilhørende areal i datasenter, skilt ut i egen klasse Eiendom serverskap. For disse avtalene skiller en heller ikke ut eventuelle tjenestekomponenter"

Omarbeidelsen har ingen vesentlig påvirkning på balansen for 2019, da det var en avtale som utløp 31.12.2019 og den andre var kortsiktig.

Beløp som er innregnet i balansen

Balansen viser følgende beløp knyttet til leieavtaler:	31.12.2020	Omarbeidet		31.12.2019
		2019	Justering	
Leie bruksretter inkludert i anleggsmidler i balansen				
Eiendom	1 120 385	2 080 715	0	2 080 715
Eiendom og serverskap	4 377 245	0	0	
Driftsløsøre	17 481 485	24 037 411	0	24 037 411
	22 979 115	26 118 126	0	26 118 126

Leieforpliktelse i balansen	31.12.2020	Omarbeidet		31.12.2019
		2019	Justering	
Kortsiktig	11 719 412	10 717 732	0	10 717 732
Langsiktig	11 876 994	16 081 105	0	16 081 105
	23 596 406	26 798 837	0	26 798 837

Beløp registrert i resultatregnskapet relatert til Leie	2020	Omarbeidet		2019
		2019	Justering	
Avskrivningskostnad for bruksrett				
Eiendom	960 330	852 360	-	852 360
Eiendom og serverskap	4 233 308	4 061 201	4 061 201	
Driftsløsøre	10 043 253	10 627 914	-	10 627 914
	15 236 891	15 541 475	4 061 201	11 480 274

Rentekostnader	2020	Omarbeidet		2019
		2019	Justering	
Renteutgifter knyttet til kortsiktige leieavtaler	11 938	35 856	35 856	0
Renteutgifter knyttet til leieavtaler	906 279	1 004 621	0	1 004 621
Den totale kontantstrømmen for leieavtaler	16 155 108	16 581 952	4 097 057	12 484 895

Påvirkning av korreksjon 2019:	2020	Omarbeidet		2019
		2019	Justering	
Andre driftskostnader	9 903 076	8 775 454	-4 097 057	12 872 511

Konsernets sine leieavtaler og hvordan disse er behandlet

Konsernets sine avtaler består av bygninger, utstyr brukt i driftsaktiviteter og servere. Servere har vanligvis en leietid på 3-5 år, mens flere av bygningene har en lengre tidsramme.

Bruksretter og leasingforpliktelser er delt opp i 3 klasser, eiendom som er leieavtaler av lokaler, servere, og Eiendom og serverskap, som er leie av serverskap og plass(rom).



Jotta Group AS

Noter til regnskapet for 2020

Eiendeler og forpliktelser som følge av leiekontrakt måles opprinnelig på nåverdi. Leieforpliktelser inkluderer nåverdien av følgende leiebetalinger:

- Faste betalinger, fratrukket eventuelle leieinsentiver
- variabel leiebetaling som er basert på en indeks eller en kurs, opprinnelig målt ved bruk av indeksen eller kursen på begynnelsestidspunktet
- beløp som forventes å bli betalt av konsernets under restverdigarantier
- utøvelsesprisen på en kjøpsopsjon hvis konsernets er rimelig sikker på å utøve dette alternativet, og
- utbetaling av straff for oppsigelse av leieavtalen, dersom leiekontrakten gjenspeiler det konsernets normalt utøver.

Leieutbetalinger som er vurdert skal gjøres med rimelig sikkerhet ved bentyttelse av utvidelsesalternativer er også inkludert i målingen av forpliktelsen. Leiebetalingene diskonteres ved bruk av renten implisitt i leiekontrakten. Hvis den satsen ikke kan lett bestemmes, som vanligvis er tilfelle for leiekontrakter i konsernets, brukes leietakers marginale lånerente, som er den renten som den enkelte leietaker vil måtte betale for å låne de midlene som er nødvendige for å få en eiendel med lik verdi i et lignende økonomisk miljø med lignende vilkår, sikkerhet og betingelser.

Kontrakter kan inneholde både lease- og ikke-lease-komponenter.

konsernets tildeler vederlaget i kontrakten til leasing- og ikke-leasingkomponenter basert på deres relative frittstående priser. For leiekontrakter med fastleie av serverskap inkludert tildelt rom for skapene, som konsernets er leietaker av, har de valgt å ikke skille ut leasing- og ikke-leasingkomponenter, og i stedet redegjøre for disse som en enkelt leieavgift. Leievilkår forhandles på individuell basis og inneholder et bredt spekter av forskjellige vilkår og betingelser. Leieavtalene pålegger ikke andre betingelser enn sikkerhetsinteressene i de leasede eiendelene som eies av utleieren. Leide eiendeler kan ikke brukes som sikkerhet for låneformål.

Eiendeler til bruk er målt til kostpris som omfatter følgende:

- mengden av den første måling av leiekontrakt
- eventuelle leiebetalinger som er gjort på eller før oppstartdatoen fratrukket mottatte leieaktiviteter
- eventuelle første direkte kostnader.

Leasing eiendeler avskrives vanligvis over den korteste av eiendelens levetid eller kontrakt lineært avskrevet. Hvis konsernet er rimelig sikker på å utøve en kjøpsopsjon, avskrives bruksretten over den underliggende eiendelens levetid.

Betalinger forbundet med kortsiktige leiekontrakter av utstyr og alle leieavtaler av eiendeler med lav verdi innregnes lineært som en kostnad i resultatet, for klassene eiendom og servere. For klassen Eiendom serverskap benyttes ikke unntaket for kortsiktige leieavtaler, og alle disse avtaler blir aktivert uavhengig varighet, og bruksrett blir avskrevet tilsvarnde periode. Kortsiktige leieavtaler er leiekontrakter med en leiekontrakt på 12 måneder eller mindre. Eiendeler med lav verdi består av IT-utstyr og små kontormøbler.

Nåverdiregningen benytter en diskonteringsrente som tilsvarer selskapets marginle lånerente som er 3,5%

Opsjoner for forlengelse og terminering

Opsjoner for forlengelse og terminering er inkludert for eiendommer, det er lite sannsynlig at dette vil gjelde servere og utstyr. Opsjoner- og terminering brukes for å maksimere operasjonell fleksibilitet når det gjelder styring av eiendelene som brukes i selskapets virksomhet. De fleste opsjoner- og termineringer som holdes, kan bare utøves av selskapet og ikke av den respektive utleier.

Restverdigaranti

For å optimalisere leiekostnader i løpet av kontraktsperioden gir selskapet noen ganger restverdigarantier i forhold til servere.



Jotta Group AS

Noter til regnskapet for 2020

Note 5 Egenkapital Morselskap

Årets endring i egenkapital	Aksjekapital	Overkurs	Annen egenkapital	Sum
Egenkapital 01.01.2020	1 095 089	89 184 917	3 074 979	93 354 985
Årets resultat	0	0	-12 074	-12 074
Kapitalforhøyelse 04.09.2020 B- aksjer	10 115	2 528 690		2 538 805
Kapitalforhøyelse 24.11.2020 B- aksjer	31 233	19 968 767		20 000 000
Egenkapital 31.12.2020	1 136 437	111 682 374	3 062 905	115 881 716

Konsern

Årets endring i egenkapital	Aksjekapital	Overkurs	Annen egenkapital	Sum
Egenkapital 01.01.2020	1 095 089	0	-10 663 617	-9 568 528
Årets resultat	0	0	9 596 871	9 596 871
Kapitalforhøyelse 04.09.2020 B- aksjer	10 115	2 528 690		2 538 805
Kapitalforhøyelse 24.11.2020 B- aksjer	31 233	19 968 767	0	20 000 000
Egenkapital 31.12.2020	1 136 437	22 497 457	-1 066 746	22 567 148

Note 6 Aksjekapital og aksjonærinformasjon Morselskap/ Konsern

Aksjekapitalen består av

	Antall	Pålydende	Balanseført
A-aksjer	109 508 875	0,01	1 095 089
B-aksjer	4 134 748	0,01	41 347
Sum	113 643 623		1 136 436

A-aksjene har fulle rettigheter. B-aksjene har ikke stemmerett.

Oversikt over de største aksjonærene 31.12.

Oversikt over de største aksjonærene	Indirekte eierskap av styret	A-aksjer	B-aksjer	Antall stemmer	Eierandel	Stemme andel
Hawk Invest AS		36 975 048	0	36 975 048	32,54%	33,76%
Commenda AS		36 827 644	0	36 827 644	32,41%	33,63%
Arelma Invest AS	Roland Rabben	21 790 986	150 000	21 790 986	19,31%	19,90%
Cris von Abusdal Invest AS	Reiulf Johansen	6 674 644	100 000	6 674 644	5,96%	6,10%
Topcode Consulting AS		3 885 312	100 000	3 885 312	3,51%	3,55%
Degree Holding Group AS		0	3 123 272	0	2,75%	0,00%
Jomani Invest AS		935 912	100 000	935 912	0,91%	0,85%
Lucretius Amicis Invest AS	Nils Arne Bakke	821 996	33 000	821 996	0,75%	0,75%
Kimsitt Invest AS		369 452	20 000	369 452	0,34%	0,34%
Ostucap AS		261 672	14 492	261 672	0,24%	0,24%
Elem Holding AS		258 590	50 000	258 590	0,27%	0,24%
Zwb Trading AS		193 942	50 000	193 942	0,21%	0,18%
JSK Kapital AS	Joakim Stavernes	138 117	0	138 117	0,12%	0,13%
Klinke Invest AS		132 373	50 000	132 373	0,16%	0,12%
Supereye Networks AS		129 296	50 000	129 296	0,16%	0,12%
Miramar Invest AS		113 891	40 000	113 891	0,14%	0,10%
Stig Larsen		0	70 000	0	0,06%	0,00%
Fredrick Øksne		0	50 000	0	0,04%	0,00%
Jan Berge Sommerdahl		0	50 000	0	0,04%	0,00%
Anders Waalen Arntsen		0	40 000	0	0,04%	0,00%
Ida Kristine Nyborg		0	40 000	0	0,04%	0,00%
Marte Nedrelid		0	3 984	0	0,00%	0,00%
Totalt		109 508 875	4 134 748	109 508 875	100%	100%



Jotta Group AS

Noter til regnskapet for 2020

Note 7 Pensjoner

Konsern

Selskapet har pensjonsordninger som omfatter alle personer i selskapet. Ordningen er en innskuddsordning. Årets pensjonspremie, korrigert med eventuelle innbetalinger til eller trekk på innskuddsfondet er regnskapført som pensjonskostnad. Innskuddsfondet per 31.12. er kr 0.

Selskapets pensjonsordninger tilfredsstiller kravene i lov om obligatorisk tjenstepensjon.

Note 8 Skatt

Morselskap

Beregning av utsatt skatt/utsatt skattefordel

	2020	2019
Midlertidige forskjeller		
Underskudd til fremføring	-103 914	-88 435
Grunnlag for utsatt skattefordel	-103 914	-88 435
Utsatt skattefordel	-22 861	-19 456
Grunnlag for skattekostnad, endring i utsatt skatt og betalbar skatt	2020	2019
Resultat før skattekostnad	-15 479	8 055 523
Permanente forskjeller	0	-8 143 958
Grunnlag for årets skattekostnad	-15 479	-88 435
Endring i midlertidige resultatforskjeller	0	0
Skattepliktig inntekt (grunnlag for betalbar skatt i balansen)	-15 479	-88 435
Fordeling av skattekostnaden		
Betalbar skatt	0	0
Endring i utsatt skatt/skattefordel	-3 405	-19 456
Skattekostnad	-3 405	-19 456
Avstemming av årets skattekostnad		
Regnskapsmessig resultat før skattekostnad	-15 479	8 055 523
Beregnet skattekostnad	-3 405	1 772 215
Skattekostnad i resultatregnskapet	-3 405	-19 456
Differanse	0	-1 791 671
Differansen består av følgende:		
Skatt av permanente forskjeller	0	-1 791 671
Sum forklart differanse	0	-1 791 671
Betalbar skatt i balansen		
Betalbar skatt i skattekostnaden	792 000	550 000
Skattevirkning av konsernbidrag	-792 000	-550 000
Betalbar skatt i balansen	0	0



Jotta Group AS

Noter til regnskapet for 2020

Konsern

Beregning av utsatt skatt/utsatt skattefordel

	2020	2019
Midlertidige forskjeller		
Varige driftsmidler og FoU	-5 800 801	-6 074 367
Fordringer	-116 265	-70 000
Leie bruksrett oppført IFRS 16	-617 291	-680 711
Merverdiverider	8 406 615	1 356 816
Netto midlertidige forskjeller	1 872 258	-5 468 262
Underskudd til fremføring	-103 914	-88 435
Grunnlag for utsatt skatt	1 768 344	-5 556 697
Utsatt skatt	389 036	-1 222 473
Ikke balanseført utsatt skattefordel	1 076 040	982 737
Utsatt skatt i balansen	1 465 076	-239 736

Begrunnelsen for at utsatt skattefordel ikke er balanseført er at det er skattefunn midler aktivert i posten FoU under driftsmidler.

Grunnlag for skattekostnad, endring i utsatt skatt og betalbar skatt

	2020	2019
Resultat før skattekostnad	11 797 815	3 522 819
Permanente forskjeller	-2 164 058	-1 588 062
Grunnlag for årets skattekostnad	9 633 757	1 934 757
Endring i midlertidige resultatforskjeller	291 219	1 972 170
Endring i midlertidige forskjeller på merverdi og leie bruksrett ihht IFRS	700 781	884 325
Endring i underskudd til fremføring	15 479	-1 884 570
Grunnlag for betalbar skatt i resultatregnskapet	10 641 236	2 906 682
Endring i underskudd til fremføring		
Skattepliktig inntekt (grunnlag for betalbar skatt i balansen)	10 641 236	2 906 682

Fordeling av skattekostnaden

Betalbar skatt på årets resultat	2 341 072	639 470
For mye, for lite avsatt i fjor	-10 650	-2 456
Sum betalbar skatt	2 330 422	637 014
Endring i utsatt skatt/skattefordel	-129 478	3 914
Skattekostnad	2 200 944	640 928

Avstemming av årets skattekostnad

Regnskapsmessig resultat før skattekostnad	11 797 815	3 522 819
Beregnet skattekostnad	2 595 519	775 020
Skattekostnad i resultatregnskapet	2 200 944	640 928
Differanse	-394 575	-134 092

Differansen består av følgende:

Skatt av permanente forskjeller	-476 093	-349 374
For mye, for lite avsatt i fjor	-10 648	
Andre forskjeller	92 167	215 282
Sum forklart differanse	-394 574	-134 092

Betalbar skatt i balansen

Betalbar skatt i skattekostnaden	2 341 072	639 470
Betalbar skatt på poster ført direkte mot egenkapitalen	663 552	
Skattefunn	-2 208 152	-1 995 802
Betalbar skatt i balansen bokført i andre fordringer	796 472	-1 356 332



Jotta Group AS

Noter til regnskapet for 2020

Note 9 Driftsinntekter

	2020	2019
Fordeling på virksomhetsområder		
Nettsalg lagringstjenester	29 284 565	22 517 063
Nett salg fildelingstjenester	2 009 791	0
Privat salg via distributør	34 597 023	30 832 176
Business salg	2 726 576	1 918 396
Sum salgsinntekter	68 617 954	55 267 635

Geografisk fordeling av nettsalget

	2020	2019
Norge	32 616 617	26 196 883
Sverige	12 357 416	9 234 821
Danmark	11 097 773	8 995 419
Andre land	12 546 148	10 840 512
Sum	68 617 954	55 267 635

I salg "Privat salg via distributør", bli enkelte av abonnemente forskuddsbetalt over 3 år se fordeling i note 3.

Note 10 Lønnskostnader, antall ansatte, godtgjørelser, lån til ansatte mm.

Konsern

Lønnskostnader	2020	2019
Lønninger	22 765 026	17 434 312
Arbeidsgiveravgift	3 079 371	2 542 062
Pensjonskostnader	517 230	463 343
Andre ytelser	720 696	512 716
Sum	27 082 323	20 952 433

Sysselsatt årsverk i regnskapsåret. 24,2 20,2

Ytelser til ledende personer	Daglig leder (Jotta AS)	Styret
Lønn/styrehonorar	1 227 065	0
Bonus	538 268	0
Pensjonsutgifter	11 493	0
Annen godtgjørelse	107 596	0

Daglig leder har bonusavtale basert på årsresultat, men ingen avtale om godtgjørelse ved opphør av arbeidsforholdet.

Morselskap

Kostnadsført godtgjørelse til revisor	2020	2019
Lovpålagt revisjon (inkl. teknisk bistand med årsregnskap)	31 318	-
Andre attestasjonstjenester	24 845	10 588
Skatterådgivning (inkl. teknisk bistand med ligningspapirer)	14 063	-
Annen bistand	16 875	32 200
Sum godtgjørelse til revisor	87 101	42 788



Jotta Group AS

Noter til regnskapet for 2020

Konsern

Kostnadsført godtgjørelse til revisor	2020	2019
Lovpålagt revisjon (inkl. teknisk bistand med årsregnskap)	304 557	226 231
Andre attestasjonstjenester	24 845	14 338
Skatterådgivning (inkl. teknisk bistand med ligningspapirer)	40 757	47 035
Annen bistand	115 454	166 215
Sum godtgjørelse til revisor	485 613	453 819

Note 11 Spesifikasjon av finansinntekter og finanskostnader

Morselskap

Finansinntekter	2020	2019
Renteinntekter	154 067	46 438
Mottatt konsernbidrag	3 600 000	2 500 000
Mottatt utbytte	0	8 500 000
Sum finansinntekter	3 754 067	11 046 438
Finanskostnader	2020	2019
Rentekostnad	3 322 035	2 565 923
Sum finanskostnader	3 322 035	2 565 923

Konsern

Finansinntekter	2020	2019
Renteinntekter	128 700	131 094
Valutagevinster	1 614 911	171 918
Sum finansinntekter	1 743 611	303 012
Finanskostnader	2020	2019
Rentekostnad	3 331 625	2 712 771
Renter leieforpliktelsen	918 217	1 004 621
Annen rentekostnad	4 249 842	3 717 392
Valuta tap	1 569 301	567 831
Annen finanskostnad	679 482	624 757
Annen finanskostnad	2 248 783	1 192 588



Jotta Group AS

Noter til regnskapet for 2020

Note 12 Investering i datterselskap

Morselskap

Selskap	Forretnings- Eier-/ kontor stemmeandel	Kostpris	Balanseført verdi	Resultat siste år	Egenkapital siste år
Jotta AS	Oslo	100 %	129 999 999	129 999 999	11 628 586 35 897 071

Note 13 Mellomværende og transaksjoner med nærstående

Morselskap

Morselskap Jotta AS	Konsern fordringslån		Annen fordring	
	2020	2019	2020	2019
	46 627 398	0	3 600 000	11 000 000
Sum	46 627 398	0	3 600 000	11 000 000

	2020	2019
Rentekostander til Jotta AS fra Jotta Group AS	127 398	0

Note 14 Kvalitativ risikoinformasjon

Morselskap/Konsern

Likviditetsrisiko

Konsernet har historisk hatt en god likviditetsutvikling med en betydelig buffer for å motvirke eventuelle negative avvik fra budsjettert kontantstrøm. Likviditetsutviklingen i selskapet fremover er forventet å være positiv drevet av god underliggende salgsvekst og kostnadskontroll. Dersom likviditetsutviklingen blir svakere enn forventet er det flere tiltak som kan bidra til å motvirke dette, herunder fleksibilitet til å redusere kostnadsbasen og utbytte til eierne. Totalt sett oppleves likviditetsrisikoen i konsernet som lav.

Renterisiko

Konsernet er eksponert for renterisiko gjennom sin rentebærende gjeld til bank. Rentemarginen på bankgjelden blir fastsatt med 6 måneders intervaller basert på gjeldene pengemarkedsrente (NIBOR) + rentepåslag. Konsernets renteutgifter er svært begrenset sammenlignet med historiske resultater og kontantstrøm. Totalt sett oppleves renterisikoen i selskapet som lav.

For styring av renterisiko tar konsernet utgangspunkt i rentebærende gjeld og justert for likviditetsbeholdning

Valutarisiko

Konsernet er eksponert mot valutarisiko ved at deler av selskapets inntekter er i utenlandsk valuta, og veksles inn til norsk valuta på løpende basis. Konsernet har ikke etablert valutasikringsmekanismer.

Kreditrisiko

Konsernet har svært begrenset kredittrisiko. Salg direkte til slutt kunder forhåndsbetales med kort. Salg til partnere og distributører er basert på fakturaer med 30-45 dagers betalingsfrist, og selskapets motparter er i all hovedsak store og solide selskaper. Historisk har ikke selskapet opplevd problemer med manglende eller forsinkede betalinger.



Jotta Group AS

Noter til regnskapet for 2020

Note 15 Estimater og skjønnsmessig vurderinger

Morselskap/Konsern

Estimater og skjønnsmessige vurderinger evalueres løpende og er basert på historisk erfaring og andre faktorer, inklusive forventninger om fremtidige hendelser som anses å være sannsynlige under nåværende omstendigheter. Jotta Group AS utarbeider estimater og gjør forutsetninger knyttet til fremtiden. De regnskapsestimater som følger av dette, vil sjelden være fullt ut i samsvar med det endelige utfallet. Forskjellen som oppstår mellom estimater og virkelig verdi, regnskapsføres i den perioden de blir kjent, dersom de vedrører denne perioden. Dersom forskjellen vedrører både inneværende og fremtidige perioder, regnskapsføres den fordelt på aktuelle perioder. Estimater og forutsetninger representerer en betydelig risiko for vesentlige endringer i balanseført verdi på eiendeler og gjeld i løpet av neste regnskapsår. De vesentlige regnskapsestimater konsernregnskapet er:

Goodwill

Verdiforringelse av goodwill blir årlig testet mot gjennvinnbartbeløp av kontantgenerende enheter redusert for kostander ved avhendelse.

Betinget vederlag

Estimert forpliktelse blir årlig oppdatert og vurdert, og eventuelle endringer blir bokført over resultat.

Note 16 oppkjøp av datterselskap

Konsern

I forbindelse med kjøp av Filmail AS i Jotta AS 100% i oktober er oppkjøpsverdien allokert som angitt nedenfor:

Egenkapital i Filmail AS på oppkjøpstidspunktet **3 361 751**

Eiendeler og gjeld er identifisert som følger:

Anleggsmidler	3 919 096
Kunderelasjoner	6 362 000
Merkevarenavn	1 452 000
Fordringer	333 636
Bank	3 723 754
Utsatt skatt	-2 505 126
Leverandørgjeld	-312 604
Kortsiktig gjeld	-3 516 175
Identifiserte netto eiendeler kjøpt	9 456 581
Transaksjonspris	78 877 797
Goodwill	69 421 216

Vederlaget består av:

Kontantoppgjør	35 696 774
Askjer i Jotta Group AS	20 000 000
Betinget vederlag	23 181 023
Sum	78 877 797

Kontantstrømoppstillingen viser kontantoppgjøret fratrukket kontanter i overtatt selskap:

Kontantoppgjør	35 696 774
Bank	-3 723 754
Kontantstrøm	31 973 020

Proforma tall for Filmeail AS dersom de hadde vært tatt inn fra og med 01.01.2020

	Proforma 2020	Konsolidert inn i konsernregnskapet
Omsetning	12 331 573	2 055 262
Resultat etter skatt	4 730 156	908 817

I resultat etter skatt er det hensyntatt avskrivninger av merverdier for hele året.

Goodwill kan tilskrives selskapets attraktive forretningsmodell med repeterende programvareinntekter, forventet vekst og samlet arbeidsstyrke og kunnskap om det skybaserte fildelingsmarkedet.

Alle kostnader ved kjøpet er resultatført.

På tidspunktet for godkjenning av regnskapet er forutsetninger og grunnfordeling av oververdi foreløpig. Den endelige evalueringen vil bli vurdert og justert i samsvar med IFRS 3. Konsernet vurderer fortsatt verdsettelsen av immaterielle eiendeler.



Verification

Transaction ID	Sy2deFFvu-rkW3OIKYPO
Document	Jotta Group AS 30.04.2021.pdf
Pages	24
Sent by	Roland Rabben

Signing parties

Roland Rabben	roland@jotta.no	Action: Sign	Method: Norwegian BankID
Reiulf Johansen	reiulf@jotta.no	Action: Sign	Method: Norwegian BankID
Nils Arne Bakke	nils.arne@jottacloud.com	Action: Sign	Method: Norwegian BankID
Joakim Karlsen	jk@hawk.no	Action: Sign	Method: Norwegian BankID

Activity log

SMS invitation sent to +4795225555
2021-04-30 15:06:13 CEST,

SMS invitation sent to +4790662223
2021-04-30 15:06:13 CEST,

SMS invitation sent to +4748388583
2021-04-30 15:06:13 CEST,

E-mail invitation sent to roland@jotta.no
2021-04-30 15:06:13 CEST,

Clicked invitation link Roland Rabben
Amazon CloudFront,2021-04-30 15:09:48 CEST,IP address: 80.241.92.18

Document signed by ROLAND RABBEN
Birth date: 73/10/15,2021-04-30 15:10:45 CEST,

Clicked invitation link Reiulf Johansen
Amazon CloudFront,2021-04-30 15:40:53 CEST,IP address: 79.160.42.154

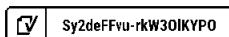
Document signed by Reiulf Johansen
Birth date: 69/04/26,2021-04-30 15:41:54 CEST,

Clicked invitation link Joakim Karlsen
Amazon CloudFront,2021-04-30 15:50:40 CEST,IP address: 195.1.154.242

Document signed by Joakim Stavnes Karlsen
Birth date: 87/09/13,2021-04-30 15:51:47 CEST,

Clicked invitation link Nils Arne Bakke
Amazon CloudFront,2021-04-30 20:13:49 CEST,IP address: 79.160.218.35


Document signed by Nils Arne Bakke
Birth date: 59/11/16,2021-04-30 20:15:52 CEST,





Verified ensures that the document has been signed according to the method stated above.
Copies of signed documents are securely stored by Verified.



 Sy2deFFvu-rkW30IKYPO



Til generalforsamlingen i Jotta Group AS

Uavhengig revisors beretning

Uttalelse om revisjonen av årsregnskapet

Konklusjon

Vi har revidert Jotta Group AS' årsregnskap, som består av:

- selskapsregnskapet, som består av balanse per 31. desember 2020, resultatregnskap og kontantstrømoppstilling for regnskapsåret avsluttet per denne datoen og noter til årsregnskapet, herunder et sammendrag av viktige regnskapsprinsipper, og
- konsernregnskapet, som består av balanse per 31. desember 2020, resultatregnskap, utvidet resultatregnskap og kontantstrømoppstilling for regnskapsåret avsluttet per denne datoen og noter til årsregnskapet, herunder et sammendrag av viktige regnskapsprinsipper.

Etter vår mening:

- er årsregnskapet avgitt i samsvar med lov og forskrifter
- gir det medfølgende selskapsregnskapet et rettviseende bilde av den finansielle stillingen til Jotta Group AS per 31. desember 2020 og av selskapets resultater og kontantstrømmer for regnskapsåret som ble avsluttet per denne datoen i samsvar med regnskapslovens regler og god regnskapsskikk i Norge.
- gir det medfølgende konsernregnskapet et rettviseende bilde av den finansielle stillingen til konsernet Jotta Group AS per 31. desember 2020 og av konsernets resultater og kontantstrømmer for regnskapsåret som ble avsluttet per denne datoen i samsvar med forenklet anvendelse av internasjonale regnskapsstandarder etter regnskapsloven § 3-9.

Grunnlag for konklusjonen

Vi har gjennomført revisjonen i samsvar med lov, forskrift og god revisjonsskikk i Norge, herunder de internasjonale revisjonsstandardene International Standards on Auditing (ISA-ene). Våre oppgaver og plikter i henhold til disse standardene er beskrevet i Revisors oppgaver og plikter ved revisjon av årsregnskapet. Vi er uavhengige av selskapet og konsernet slik det kreves i lov og forskrift, og har overholdt våre øvrige etiske forpliktelser i samsvar med disse kravene. Etter vår oppfatning er innhentet revisjonsbevis tilstrekkelig og hensiktsmessig som grunnlag for vår konklusjon.

Styrets ansvar for årsregnskapet

Styret (ledelsen) er ansvarlig for å utarbeide årsregnskapet i samsvar med lov og forskrifter, herunder for at det gir et rettviseende bilde, for selskapsregnskapet i samsvar med regnskapslovens regler og god regnskapsskikk i Norge, og for konsernregnskapet i samsvar med forenklet anvendelse av internasjonale regnskapsstandarder etter regnskapsloven § 3-9. Ledelsen er også ansvarlig for slik intern kontroll som den finner nødvendig for å kunne utarbeide et årsregnskap som ikke inneholder vesentlig feilinformasjon, verken som følge av misligheter eller utilsiktede feil.

*PricewaterhouseCoopers AS, Strømsø Torg 9, Postboks 2078 Strømsø, NO-3003 Drammen
T: 02316, org. no.: 987 009 713 MVA, www.pwc.no
Statsautoriserte revisorer, medlemmer av Den norske Revisorforening og autorisert regnskapsførerselskap*



Uavhengig revisors beretning - Jotta Group AS



Ved utarbeidelsen av årsregnskapet må ledelsen ta standpunkt til selskapets og konsernets evne til fortsatt drift og på tilbørlig måte opplyse om forhold av betydning for fortsatt drift. Forutsetningen om fortsatt drift skal legges til grunn for selskapsregnskapet så lenge det ikke er sannsynlig at virksomheten vil bli avvirket. Forutsetningen om fortsatt drift skal legges til grunn for konsernregnskapet med mindre ledelsen enten har til hensikt å avvike konsernet eller legge ned virksomheten, eller ikke har noe realistisk alternativ til dette.

Revisors oppgaver og plikter ved revisjonen av årsregnskapet

Vårt mål med revisjonen er å oppnå betryggende sikkerhet for at årsregnskapet som helhet ikke inneholder vesentlig feilinformasjon, verken som følge av misligheter eller utilsiktede feil, og å avgi en revisjonsberetning som inneholder vår konklusjon. Betryggende sikkerhet er en høy grad av sikkerhet, men ingen garanti for at en revisjon utført i samsvar med lov, forskrift og god revisjonsskikk i Norge, herunder ISA-ene, alltid vil avdekke vesentlig feilinformasjon som eksisterer. Feilinformasjon kan oppstå som følge av misligheter eller utilsiktede feil. Feilinformasjon blir vurdert som vesentlig dersom den enkeltvis eller samlet med rimelighet kan forventes å påvirke økonomiske beslutninger som brukerne foretar basert på årsregnskapet.

For videre beskrivelse av revisors oppgaver og plikter vises det til:
<https://revisorforeningen.no/revisjonsberetninger>

Uttalelse om andre lovmessige krav

Konklusjon om registrering og dokumentasjon

Basert på vår revisjon av årsregnskapet som beskrevet ovenfor, og kontrollhandlinger vi har funnet nødvendig i henhold til internasjonal standard for attestasjonsoppdrag (ISAE) 3000 «Attestasjonsoppdrag som ikke er revisjon eller forenklet revisorkontroll av historisk finansiell informasjon», mener vi at ledelsen har oppfylt sin plikt til å sørge for ordentlig og oversiktlig registrering og dokumentasjon av selskapets regnskapsopplysninger i samsvar med lov og god bokføringsskikk i Norge.

Drammen, 30. april 2021
PricewaterhouseCoopers AS

Stein Erik Rotegård
Statsautorisert revisor
(elektronisk signert)

(2)



 Securely signed with Brevio

Revisjonsberetning

Signers:

Name	Method	Date
Rotegård, Stein Erik	BANKID_MOBILE	2021-04-30 15:07

This document package contains:

- Closing page (this page)
- The original document(s)
- The electronic signatures. These are not visible in the document, but are electronically integrated.



This file is sealed with a digital signature.
The seal is a guarantee for the authenticity
of the document.