



## ÅRSREGNSKAPET FOR REGNSKAPSÅRET 2022 - GENERELL INFORMASJON

### Enheten

Organisasjonsnummer: 979 940 475  
Organisasjonsform: Aksjeselskap  
Foretaksnavn: FINNMARK GJENVINNING AS  
Forretningsadresse: Amtmannsnesveien 40  
9515 ALTA

### Regnskapsår

Årsregnskapets periode: 01.01.2022 - 31.12.2022

### Konsern

Morselskap i konsern: Nei

### Regnskapsregler

Regler for små foretak benyttet: Ja  
Benyttet ved utarbeidelsen av årsregnskapet til selskapet: Regnskapslovens alminnelige regler

### Årsregnskapet fastsatt av kompetent organ

Bekreftet av representant for selskapet: Marit Stende Roaldset  
Dato for fastsettelse av årsregnskapet: 08.02.2023

### Grunnlag for avgivelse

År 2022: Årsregnskapet er elektronisk innlevert  
År 2021: Tall er hentet fra elektronisk innlevert årsregnskap fra 2022

*Det er ikke krav til at årsregnskapet m.v. som sendes til Regnskapsregisteret er undertegnet. Kontrollen på at dette er utført ligger hos revisor/enhetens øverste organ. Sikkerheten ivaretas ved at innsender har rolle/rettighet for innsending av årsregnskapet via Altinn, og ved at det bekreftes at årsregnskapet er fastsatt av kompetent organ.*

Brønnøysundregistrene, 07.06.2024



## Resultatregnskap

Beløp i: NOK	Note	2022	2021
<b>RESULTATREGNSKAP</b>			
<b>Inntekter</b>			
Salgsinntekt	2	14 086 366	13 665 137
Annen driftsinntekt			25 063
<b>Sum inntekter</b>		<b>14 086 366</b>	<b>13 690 200</b>
<b>Kostnader</b>			
Vareforbruk		1 824 076	1 895 213
Lønn og sosiale kostnader	3	3 793 000	3 565 027
Ordinære avskrivninger	4	2 234 309	1 262 187
Annen driftskostnad	2, 5	4 452 733	3 377 266
<b>Sum kostnader</b>		<b>12 304 118</b>	<b>10 099 693</b>
<b>Driftsresultat</b>		<b>1 782 248</b>	<b>3 590 507</b>
<b>Finansinntekter og finanskostnader</b>			
Inntekt på andre investeringer		25 971	27 873
Annen finansinntekt	6	129 497	35 413
<b>Sum finansinntekter</b>		<b>155 468</b>	<b>63 286</b>
Annen finanskostnad	6	443 784	196 994
<b>Sum finanskostnader</b>		<b>443 784</b>	<b>196 994</b>
<b>Netto finans</b>		<b>-314 287</b>	<b>-161 581</b>
<b>Ordinært resultat før skattekostnad</b>		<b>1 467 961</b>	<b>3 428 926</b>
Skattekostnad	7	324 511	755 849
<b>Ordinært resultat etter skattekostnad</b>		<b>1 143 450</b>	<b>2 673 077</b>
<b>Årsresultat</b>		<b>1 143 450</b>	<b>2 673 077</b>
<b>Overføringer og disponeringer</b>			
Ordinært utbytte	8	2 000 000	2 000 000
Annen egenkapital	8	-856 550	673 077
<b>Sum overføringer og disponeringer</b>		<b>1 143 450</b>	<b>2 673 077</b>



## Balanse

Beløp i: NOK	Note	2022	2021
<b>BALANSE - EIENDELER</b>			
<b>Anleggsmidler</b>			
<b>Immaterielle eiendeler</b>			
Utsatt skattefordel	7	1 363 798	1 195 961
<b>Sum immaterielle eiendeler</b>		<b>1 363 798</b>	<b>1 195 961</b>
<b>Varige driftsmidler</b>			
Bygg og anlegg	4	6 535 632	7 551 378
Maskiner og transportmidler	4	5 443 398	187 759
<b>Sum varige driftsmidler</b>		<b>11 979 030</b>	<b>7 739 137</b>
<b>Sum anleggsmidler</b>		<b>13 342 828</b>	<b>8 935 098</b>
<b>Omløpsmidler</b>			
<b>Varer</b>			
<b>Sum varer</b>		<b>424 082</b>	<b>189 935</b>
<b>Fordringer</b>			
Kundefordringer		742 566	1 737 864
Andre kortsiktige fordringer		67 030	1 433 100
Andre fordringer		67 030	1 433 100
<b>Sum fordringer</b>		<b>809 596</b>	<b>3 170 964</b>
<b>Bankinnskudd, kontanter og lignende</b>			
<b>Sum bankinnskudd, kontanter og lignende</b>	9	<b>11 047 195</b>	<b>6 507 170</b>
<b>Sum omløpsmidler</b>		<b>12 280 873</b>	<b>9 868 069</b>
<b>SUM EIENDELER</b>		<b>25 623 701</b>	<b>18 803 167</b>
<b>BALANSE - EGENKAPITAL OG GJELD</b>			
<b>Egenkapital</b>			
<b>Innskutt egenkapital</b>			
Aksjekapital	8, 10	550 000	550 000



## Balanse

<b>Beløp i: NOK</b>	<b>Note</b>	<b>2022</b>	<b>2021</b>
Overkurs	8	4 500 000	4 500 000
<b>Sum innskutt egenkapital</b>		<b>5 050 000</b>	<b>5 050 000</b>
<b>Opptjent egenkapital</b>			
Annen egenkapital	8	-23 395	833 155
<b>Sum opptjent egenkapital</b>		<b>-23 395</b>	<b>833 155</b>
<b>Sum egenkapital</b>		<b>5 026 605</b>	<b>5 883 155</b>
<b>Gjeld</b>			
<b>Langsiktig gjeld</b>			
Andre avsetninger for forpliktelser	5	3 074 400	3 074 400
<b>Sum avsetninger for forpliktelser</b>		<b>3 074 400</b>	<b>3 074 400</b>
<b>Annen langsiktig gjeld</b>			
Gjeld til kredittinstitusjoner	11	8 577 557	4 125 000
<b>Sum annen langsiktig gjeld</b>		<b>8 577 557</b>	<b>4 125 000</b>
<b>Sum langsiktig gjeld</b>		<b>11 651 957</b>	<b>7 199 400</b>
<b>Kortsiktig gjeld</b>			
Leverandørgjeld		867 861	405 152
Betalbar skatt	7	492 348	898 450
Skyldige offentlige avgifter		140 769	456 290
Utbytte		2 000 000	2 000 000
Kortsiktig konserngjeld	12	4 915 753	
Annen kortsiktig gjeld		528 408	1 960 720
<b>Sum kortsiktig gjeld</b>		<b>8 945 139</b>	<b>5 720 612</b>
<b>Sum gjeld</b>		<b>20 597 096</b>	<b>12 920 012</b>
<b>SUM EGENKAPITAL OG GJELD</b>		<b>25 623 701</b>	<b>18 803 167</b>



## Brønnøysundregistrene

### ÅRSREGNSKAP FOR REGNSKAPSÅRET 2022 - GENERELL INFORMASJON

Journalnummer: 2023 325350

#### Enheten

Organisasjonsnummer: 979 940 475  
Organisasjonsform: Aksjeselskap  
Foretaksnavn: FINNMARK GJENVINNING AS  
Forretningsadresse: Amtmannsnesveien 40  
9515 ALTA

#### Regnskapsår

Årsregnskapets periode: 01.01.2022 - 31.12.2022

#### Konsern

Morselskap i konsern: Nei

#### Regnskapsregler

Regler for små foretak benyttet: Ja  
Benyttet ved utarbeidelsen av  
årsregnskapet til selskapet: Regnskapslovens alminnelige regler

#### Årsregnskapet fastsatt av kompetent organ

Bekreftet av representant for selskapet: Marit Stende Roaldset  
Dato for fastsettelse av årsregnskapet: 08.02.2023

#### Grunnlag for avgivelse

År 2022: Årsregnskap er elektronisk innlevert.  
År 2021: Tall er hentet fra elektronisk innlevert årsregnskap fra 2022.

*Det er ikke krav til at årsregnskapet m.v. som sendes til Regnskapsregisteret er undertegnet. Kontrollen på at dette er utført ligger hos revisor/enhetens øverste organ. Sikkerheten ivaretas ved at innsender har rolle/rettighet for innsending av årsregnskapet via Altinn, og ved at det bekreftes at årsregnskapet er fastsatt av kompetent organ.*

Brønnøysundregistrene, 15.03.2023



Organisasjonsnr: 979 940 475  
FINNMARK GJENVINNING AS

## RESULTATREGNSKAP

Beløp i: NOK	Note	2022	2021
<b>RESULTATREGNSKAP</b>			
<b>Inntekter</b>			
Salgsinntekt	2	14 086 366	13 665 137
Annen driftsinntekt			25 063
<b>Sum inntekter</b>		<b>14 086 366</b>	<b>13 690 200</b>
<b>Kostnader</b>			
Vareforbruk		1 824 076	1 895 213
Lønn og sosiale kostnader	3	3 793 000	3 565 027
Ordinære avskrivninger	4	2 234 309	1 262 187
Annen driftskostnad	2, 5	4 452 733	3 377 266
<b>Sum kostnader</b>		<b>12 304 118</b>	<b>10 099 693</b>
<b>Driftsresultat</b>		<b>1 782 248</b>	<b>3 590 507</b>
<b>Finansinntekter og finanskostnader</b>			
Inntekt på andre investeringer		25 971	27 873
Annen finansinntekt	6	129 497	35 413
<b>Sum finansinntekter</b>		<b>155 468</b>	<b>63 286</b>
Annen finanskostnad	6	443 784	196 994
<b>Sum finanskostnader</b>		<b>443 784</b>	<b>196 994</b>
<b>Netto finans</b>		<b>-314 287</b>	<b>-161 581</b>
<b>Ordinært resultat før skattekostnad</b>			
Skattekostnad	7	324 511	755 849
<b>Ordinært resultat etter skattekostnad</b>		<b>1 143 450</b>	<b>2 673 077</b>
<b>Årsresultat</b>		<b>1 143 450</b>	<b>2 673 077</b>
<b>Overføringer og disponeringer</b>			
Ordinært utbytte	8	2 000 000	2 000 000
Annen egenkapital	8	-856 550	673 077
<b>Sum overføringer og disponeringer</b>		<b>1 143 450</b>	<b>2 673 077</b>



Organisasjonsnr: 979 940 475  
FINNMARK GJENVINNING AS

## BALANSE

Beløp i: NOK	Note	2022	2021
<b>BALANSE - EIENDELER</b>			
<b>Anleggsmidler</b>			
<b>Immaterielle eiendeler</b>			
Utsatt skattefordel	7	1 363 798	1 195 961
<b>Sum immaterielle eiendeler</b>		<b>1 363 798</b>	<b>1 195 961</b>
<b>Varige driftsmidler</b>			
Bygg og anlegg	4	6 535 632	7 551 378
Maskiner og transportmidler	4	5 443 398	187 759
<b>Sum varige driftsmidler</b>		<b>11 979 030</b>	<b>7 739 137</b>
<b>Sum anleggsmidler</b>		<b>13 342 828</b>	<b>8 935 098</b>
<b>Omløpsmidler</b>			
<b>Varer</b>			
<b>Sum varer</b>		<b>424 082</b>	<b>189 935</b>
<b>Fordringer</b>			
Kundefordringer		742 566	1 737 864
Andre kortsiktige fordringer		67 030	1 433 100
Andre fordringer		67 030	1 433 100
<b>Sum fordringer</b>		<b>809 596</b>	<b>3 170 964</b>
<b>Bankinnskudd, kontanter og lignende</b>			
Sum bankinnskudd, kontanter og lignende	9	11 047 195	6 507 170
<b>Sum omløpsmidler</b>		<b>12 280 873</b>	<b>9 868 069</b>
<b>SUM EIENDELER</b>		<b>25 623 701</b>	<b>18 803 167</b>
<b>BALANSE - EGENKAPITAL OG GJELD</b>			
<b>Egenkapital</b>			
<b>Innskutt egenkapital</b>			
Aksjekapital	8, 10	550 000	550 000
Overkurs	8	4 500 000	4 500 000
<b>Sum innskutt egenkapital</b>		<b>5 050 000</b>	<b>5 050 000</b>
<b>Opptjent egenkapital</b>			
Annen egenkapital	8	-23 395	833 155
<b>Sum opptjent egenkapital</b>		<b>-23 395</b>	<b>833 155</b>
<b>Sum egenkapital</b>		<b>5 026 605</b>	<b>5 883 155</b>



<b>Gjeld</b>			
<b>Langsiktig gjeld</b>			
Andre avsetninger for forpliktelses	5	3 074 400	3 074 400
<b>Sum avsetninger for forpliktelses</b>		<b>3 074 400</b>	<b>3 074 400</b>
<b>Annen langsiktig gjeld</b>			
Gjeld til kredittinstitusjoner	11	8 577 557	4 125 000
<b>Sum annen langsiktig gjeld</b>		<b>8 577 557</b>	<b>4 125 000</b>
<b>Sum langsiktig gjeld</b>		<b>11 651 957</b>	<b>7 199 400</b>
<b>Kortsiktig gjeld</b>			
Leverandørgjeld		867 861	405 152
Betalbar skatt	7	492 348	898 450
Skyldige offentlige avgifter		140 769	456 290
Utbytte		2 000 000	2 000 000
Kortsiktig konserngjeld	12	4 915 753	
Annen kortsiktig gjeld		528 408	1 960 720
<b>Sum kortsiktig gjeld</b>		<b>8 945 139</b>	<b>5 720 612</b>
<b>Sum gjeld</b>		<b>20 597 096</b>	<b>12 920 012</b>
<b>SUM EGENKAPITAL OG GJELD</b>		<b>25 623 701</b>	<b>18 803 167</b>



Organisasjonsnr: 979 940 475  
FINNMARK GJENVINNING AS

**NOTEOPPLYSNINGER - SELSKAP** - alle poster oppgitt i hele tall

**Note**  
10

**Antall aksjer og aksjeeiere**

<u>Aksjeklasse</u>	<u>Ant. aksjer</u>	<u>Pålydende</u>	<u>Bokført verdi</u>
Ordinære aksjer	1100.00	500.00	550000.00
<u>Aksjeeiere - fritekst</u>	<u>Antall</u>	<u>Eierandel</u>	<u>Aksjeklasse</u>
Franzefoss Gjenvinning AS	550.00	50.00%	Ordinære aksjer
Wergeland Halsvik AS	550.00	50.00%	Ordinære aksjer
<u>Sum</u>	<u>Sum antall</u>	<u>Sum eierandel</u>	
	1100.00	100.00%	

**Note**  
3

**Lønn og ytelser**

<u>Lønn</u>	<u>Årets</u>	<u>Fjorårets</u>
	3534915.00	3298146.00
<u>Pensjonskostnader</u>	<u>Årets</u>	<u>Fjorårets</u>
	126403.00	93897.00
<u>Andre ytelser</u>	<u>Årets</u>	<u>Fjorårets</u>
	131682.00	172984.00
<u>Sum lønnskostnader</u>	<u>Årets</u>	<u>Fjorårets</u>
	3793000.00	3565027.00

Det er ikke gitt lån eller sikkerhetsstillelse til daglig leder eller styremedlemmer.

**Note**

**Antall årsverk i regnskapsåret**

Virksomheten har hatt følgende antall årsverk:  
6.00





BDO AS  
Munkedamsveien 45  
Postboks 1704 Vik  
0121 Oslo

## Uavhengig revisors beretning

Til generalforsamlingen i Finnmark Gjenvinning AS

### Konklusjon

Vi har revidert årsregnskapet til Finnmark Gjenvinning AS.

#### Årsregnskapet består av:

- Balanse per 31. desember 2022
- Resultatregnskap for 2022
- Noter til årsregnskapet, herunder et sammendrag av viktige regnskapsprinsipper.

#### Etter vår mening:

- Oppfyller årsregnskapet gjeldende lovkrav, og
- Gir årsregnskapet et rettviseende bilde av selskapets finansielle stilling per 31. desember 2022 og av dets resultater for regnskapsåret avsluttet per denne datoen i samsvar med regnskapslovens regler og god regnskapsskikk i Norge.

### Grunnlag for konklusjonen

Vi har gjennomført revisjonen i samsvar med de internasjonale revisjonsstandardene International Standards on Auditing (ISA-ene). Våre oppgaver og plikter i henhold til disse standardene er beskrevet nedenfor under Revisors oppgaver og plikter ved revisjonen av årsregnskapet. Vi er uavhengige av selskapet slik det kreves i lov, forskrift og International Code of Ethics for Professional Accountants (inkludert internasjonale uavhengighetsstandarder) utstedt av the International Ethics Standards Board for Accountants (IESBA-reglene), og vi har overholdt våre øvrige etiske forpliktelser i samsvar med disse kravene. Innhentet revisjonsbevis er etter vår vurdering tilstrekkelig og hensiktsmessig som grunnlag for vår konklusjon.

### Styret og daglig leders ansvar for årsregnskapet

Styret og daglig leder (ledelsen) er ansvarlig for å utarbeide årsregnskapet og for at det gir et rettviseende bilde i samsvar med regnskapslovens regler og god regnskapsskikk i Norge. Ledelsen er også ansvarlig for slik intern kontroll som den finner nødvendig for å kunne utarbeide et årsregnskap som ikke inneholder vesentlig feilinformasjon, verken som følge av misligheter eller utilsiktede feil.

Ved utarbeidelsen av årsregnskapet må ledelsen ta standpunkt til selskapets evne til fortsatt drift og opplyse om forhold av betydning for fortsatt drift. Forutsetningen om fortsatt drift skal legges til grunn for årsregnskapet så lenge det ikke er sannsynlig at virksomheten vil bli avviklet.

### Revisors oppgaver og plikter ved revisjonen av årsregnskapet

Vårt mål er å oppnå betryggende sikkerhet for at årsregnskapet som helhet ikke inneholder vesentlig feilinformasjon, verken som følge av misligheter eller utilsiktede feil, og å avgi en revisjonsberetning som inneholder vår konklusjon. Betryggende sikkerhet er en høy grad av sikkerhet, men ingen garanti for at en revisjon utført i samsvar med ISA-ene, alltid vil avdekke vesentlig feilinformasjon som eksisterer. Feilinformasjon kan oppstå som følge av misligheter eller utilsiktede feil. Feilinformasjon blir vurdert som vesentlig dersom den enkeltvis eller samlet med rimelighet kan forventes å påvirke økonomiske beslutninger som brukerne foretar basert på årsregnskapet.



For videre beskrivelse av revisors oppgaver og plikter vises det til:  
<https://revisorforeningen.no/revisjonsberetninger>

BDO AS

Håvard Mamelund  
statsautorisert revisor  
(elektronisk signert)

Penneo Dokumentnøkkel: 8LE7A-7M0GX-WZFX-HEHE-TFQUQ-DDZ52



# PENNEO

Signaturene i dette dokumentet er juridisk bindende. Dokument signert med "Penneo™ - sikker digital signatur".  
De signerende parter sin identitet er registrert, og er listet nedenfor.

"Med min signatur bekrefter jeg alle datoer og innholdet i dette dokument."

## Håvard Mamelund

Partner

På vegne av: BDO AS

Serienummer: 9578-5995-4-31568

IP: 188.95.xxx.xxx

2023-02-15 19:09:43 UTC



Penneo Dokumentnøkkel: 8LE7A-7M0GX-WZFX-HEHE-TFOUQ-DDZ52

Dokumentet er signert digitalt, med **Penneo.com**. Alle digitale signatur-data i dokumentet er sikret og validert av den datamaskin-utregnede hash-verdien av det opprinnelige dokument. Dokumentet er låst og tids-stemplet med et sertifikat fra en betrodd tredjepart. All kryptografisk bevis er integrert i denne PDF, for fremtidig validering (hvis nødvendig).

### Hvordan bekrefter at dette dokumentet er originalen?

Dokumentet er beskyttet av ett Adobe CDS sertifikat. Når du åpner dokumentet i

Adobe Reader, skal du kunne se at dokumentet er sertifisert av **Penneo e-signature service <penneo@penneo.com>**. Dette garanterer at innholdet i dokumentet ikke har blitt endret.

Det er lett å kontrollere de kryptografiske beviser som er lokalisert inne i dokumentet, med Penneo validator - <https://penneo.com/validator>



**Finnmark Gjenvinning AS**  
Org.nr: 979 940 475

---

## Årsrapport for 2022

**Årsregnskap**  
- Resultatregnskap  
- Balanse  
- Noter

**Revisjonsberetning**



### Finnmark Gjenvinning AS

Org.nr: 979 940 475

#### Resultatregnskap

	Note	2022	2021
<b>Driftsinntekter</b>			
Salgsinntekt	2	14 086 366	13 665 137
Annen driftsinntekt		0	25 063
Sum driftsinntekter		<u>14 086 366</u>	<u>13 690 200</u>
<b>Driftskostnader</b>			
Vareforbruk		1 824 076	1 895 213
Lønn og sosiale kostnader	3	3 793 000	3 565 027
Ordinære avskrivninger	4	2 234 309	1 262 187
Annen driftskostnad	2, 5	4 452 733	3 377 266
Sum driftskostnader		<u>12 304 118</u>	<u>10 099 693</u>
Driftsresultat		<u>1 782 248</u>	<u>3 590 507</u>
<b>Finansinntekter og finanskostnader</b>			
Annen finansinntekt	6	129 497	35 413
Annen finanskostnad	6	443 784	196 994
Netto finansposter		<u>-314 287</u>	<u>-161 581</u>
Resultat før skattekostnad		<u>1 467 961</u>	<u>3 428 926</u>
Skattekostnad	7	<u>324 511</u>	<u>755 849</u>
<b>Årsresultat</b>		<u><b>1 143 450</b></u>	<u><b>2 673 077</b></u>
<b>Opplysninger om</b>			
Utbytte	8	2 000 000	2 000 000
Annen egenkapital	8	<u>-856 550</u>	<u>673 077</u>
Sum disponert		<u>1 143 450</u>	<u>2 673 077</u>



## Finmark Gjenvinning AS

Org.nr: 979 940 475

### Balanse pr. 31. desember

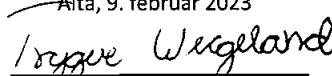
	Note	2022	2021
<b>Egenkapital</b>			
<i>Innskutt egenkapital</i>			
Aksjekapital	8, 10	550 000	550 000
Overkurs	8	4 500 000	4 500 000
Sum innskutt egenkapital		<u>5 050 000</u>	<u>5 050 000</u>
<i>Opptjent egenkapital</i>			
Annen egenkapital	8	-23 395	833 155
Sum opptjent egenkapital		<u>-23 395</u>	<u>833 155</u>
Sum egenkapital		<u>5 026 605</u>	<u>5 883 155</u>
<b>Gjeld</b>			
<i>Avsetninger for forpliktelser</i>			
Andre avsetninger for forpliktelser	5	3 074 400	3 074 400
Sum avsetning for forpliktelser		<u>3 074 400</u>	<u>3 074 400</u>
<i>Annen langsiktig gjeld</i>			
Gjeld til kredittinstitusjoner	11	8 577 557	4 125 000
Sum annen langsiktig gjeld		<u>8 577 557</u>	<u>4 125 000</u>
<i>Kortsiktig gjeld</i>			
Leverandørgjeld		867 861	405 152
Betalbar skatt	7	492 348	898 450
Skyldige offentlige avgifter		140 769	456 290
Avsatt utbytte		2 000 000	2 000 000
Kortsiktig gjeld til nærstående	12	4 915 753	0
Annen kortsiktig gjeld		528 408	1 960 720
Sum kortsiktig gjeld		<u>8 945 139</u>	<u>5 720 612</u>
Sum gjeld		<u>20 597 096</u>	<u>12 920 012</u>
Sum egenkapital og gjeld		<u>25 623 701</u>	<u>18 803 167</u>


31. desember 2022


Alta, 9. februar 2023

  
Truls Harald Markussen  
styreleder

  
Roger Kjellmann  
daglig leder

  
Trygve Wergeland  
styremedlem

  
André Kausland  
Styremedlem

  
Irene Perly Kjelby Wergeland  
Styremedlem



### Finnmark Gjenvinning AS

Org.nr: 979 940 475

#### Balanse pr. 31. desember

	Note	2022	2021
<b>Anleggsmidler</b>			
<i>Immaterielle eiendeler</i>			
Utsatt skattefordel	7	1 363 798	1 195 961
Sum immaterielle eiendeler		<u>1 363 798</u>	<u>1 195 961</u>
<i>Varige driftsmidler</i>			
Bygg og anlegg	4	6 535 632	7 551 378
Maskiner og transportmidler	4	5 443 398	187 759
Sum varige driftsmidler		<u>11 979 030</u>	<u>7 739 137</u>
Sum anleggsmidler		<u>13 342 828</u>	<u>8 935 098</u>
<b>Omløpsmidler</b>			
Varer		<u>424 082</u>	<u>189 935</u>
<i>Fordringer</i>			
Kundefordringer		742 566	1 737 864
Andre kortsiktige fordringer		67 030	1 433 100
Sum fordringer		<u>809 596</u>	<u>3 170 964</u>
Bankinnskudd	9	<u>11 047 195</u>	<u>6 507 170</u>
Sum omløpsmidler		<u>12 280 873</u>	<u>9 868 069</u>
Sum eiendeler		<u>25 623 701</u>	<u>18 803 167</u>



## Finmark Gjenvinning AS

Org.nr: 979 940 475

### Noter til regnskapet for 2022

#### Note 1 - Regnskapsprinsipper

Årsregnskapet er satt opp i samsvar med regnskapslovens bestemmelser og god regnskapsskikk for små foretak.

##### *Salgsinntekter*

Inntektsføring ved salg av varer skjer på leveringstidspunktet. Tjenester inntektsføres i takt med utførelsen. Ved mottak av avfall inntektsføres mottaksavgift, samtidig kostnadsføres tilsvarende beløp som forpliktelse. Resultateffekt oppnås først ved bearbeidelse.

##### *Fordringer*

Kundefordringer og andre fordringer er oppført i balansen til pålydende etter fradrag for avsetning til forventet tap. Avsetning til tap gjøres på grunnlag av individuelle vurderinger av de enkelte fordringene. I tillegg gjøres det for øvrige kundefordringer en uspesifisert avsetning for å dekke antatt tap.

##### *Varebeholdninger*

Lager av innkjøpte varer er verdsatt til laveste av anskaffelseskost og virkelig verdi. Anskaffelseskost vurderes etter FIFO- prinsippet. Egentilvirkede ferdigvarer og varer under tilvirkning er vurdert til full tilvirkningskost. Det foretas nedskrivning for påregnelig ukurans.

##### *Etterbruksfond*

Selskapet har aktiviteter som gir opphav til fremtidige opprydningsforpliktelser i henhold til Miljødirektoratets krav for avfallsdeponi. Avsetning for opprydningsforpliktelse er basert på ledelsens beste estimat på fremtidig kostnad knyttet til opprydning. Det er knyttet betydelig usikkerhet til estimater for forventet fremtidig kostnad og estimat på når oppgjør av forpliktelse er forventet.

##### *Varige driftsmidler*

Varige driftsmidler balanseføres og avskrives over driftsmidlets forventede økonomiske levetid. Direkte vedlikehold av driftsmidler kostnadsføres løpende under driftskostnader, mens påkostninger eller forbedringer tillegges driftsmidlets kostpris og avskrives i takt med driftsmidlet. Dersom gjenvinnbart beløp av driftsmiddelet er lavere enn balanseført verdi foretas nedskrivning til gjenvinnbart beløp. Gjenvinnbart beløp er det høyeste av netto salgsverdi og verdi i bruk. Verdi i bruk er nåverdien av de fremtidige kontantstrømmene som eiendelen vil generere.

##### *Leasing / leieavtaler*

Driftsmidler som leases vurderes som finansiell leasing når det i realiteten kan ansees som et kjøp. Det vil si når leasing er en finansieringsform og hensikten er å kjøpe ut driftsmiddelet etter utgått leasingperiode. Disse driftsmidlene aktiveres som varige driftsmidler og avskrives over leasingperioden. Leasingforpliktelsen klassifiseres som langsiktig gjeld.

##### *Skatter*

Skattekostnaden i resultatregnskapet omfatter både periodens betalbare skatt og endring i utsatt skatt. Utsatt skatt er beregnet med 22 % på grunnlag av de midlertidige forskjeller som eksisterer mellom regnskapsmessige og skattemessige verdier, samt skattemessig underskudd til fremføring ved utgangen av regnskapsåret. Skatteøkende og skattereduserende midlertidige forskjeller som reverserer eller kan reversere i samme periode er utlignet. Netto utsatt skattefordel balanseføres i den grad det er sannsynlig at denne kan bli nyttegjørt.



## Finnmark Gjenvinning AS

Org.nr: 979 940 475

### Noter til regnskapet for 2022

#### Note 2 - Transaksjoner med nærstående

<i>Driftsinntekter</i>	2022	2021
Salgsinntekter	98 236	2 328 760
Sum	98 236	2 328 760

<i>Driftskostnader</i>	2022	2021
Varekostnad	68 601	0
Andre driftskostnader	546 302	733 278
Sum	614 903	733 278

#### Note 3 - Lønnskostnader og andre godtgjørelser

<i>Lønnskostnader</i>	2022	2021
Lønninger	3 534 915	3 298 146
Pensjonskostnader	126 403	93 897
Andre ytelser	131 682	172 984
Sum	3 793 000	3 565 027

Selskapet har i regnskapsåret sysselsatt totalt 6 årsverk.

Det er ikke gitt lån eller sikkerhetsstillelse til daglig leder eller styremedlemmer.

#### Note 4 - Varige driftsmidler

	Bygg og anlegg	Maskiner og transp.midler	Sum
Anskaffelseskost 01.01.	11 387 414	5 564 743	16 952 157
Tilgang kjøpte driftsmidler	0	6 474 202	6 474 202
Anskaffelseskost 31.12.	11 387 414	12 038 945	23 426 359
Akk.avskrivning 31.12.	-4 851 782	-6 595 547	-11 447 329
Balanseført pr. 31.12.	6 535 632	5 443 398	11 979 030
Årets avskrivninger	1 015 746	1 218 563	2 234 309
Økonomisk levetid	10-25	5	
Avskrivningsplan	Lineær	Lineær	

Oversikten inkluderer leasede driftsmidler med kr 5.395.168. Avskrivninger på disse utgjør kr. 1.079.034.



## Finmark Gjenvinning AS

Org.nr: 979 940 475

### Noter til regnskapet for 2022

#### Note 5 - Avsetning for forpliktelser

	2022	2021
Etterbruksfond	3 074 400	3 074 400

Det avsettes til fremtidig etterbruksfond for drift og kontroll av fyllplasser etter avslutning. Det er stillet bankgaranti for avsetningen.

Avsetningen for forpliktelse er regnskapsført basert på beste estimat med utgangspunkt i tilgjengelig informasjon ved avleggelse av årsregnskapet.

I tillegg har selskapet stillet bankgarantier for totalt kr. 7.098.950.

#### Note 6 - Sammenlånede poster

	2022	2021
<i>Annen finansinntekt</i>		
Renteinntekt	103 526	7 540
Annen finansinntekt	25 971	27 873
	<u>129 497</u>	<u>35 413</u>
<i>Annen finanskostnad</i>		
Rentekostnad	349 178	105 337
Annen finanskostnad	94 606	91 657
	<u>443 784</u>	<u>196 994</u>



## Finnmark Gjenvinning AS

Org.nr: 979 940 475

### Noter til regnskapet for 2022

#### Note 7 - Skatt

<i>Årets skattekostnad fordeler seg på:</i>	2022	2021
Betalbar skatt	492 348	898 450
Endring utsatt skatt	-167 837	-142 601
Årets totale skattekostnad	<u>324 511</u>	<u>755 849</u>
<i>Beregning av årets skattegrunnlag:</i>	2022	2021
Ordinært resultat før skattekostnad	1 467 961	3 428 926
Permanente forskjeller	7 088	6 750
Endring i midlertidige forskjeller	762 897	648 187
Årets skattegrunnlag	<u>2 237 946</u>	<u>4 083 863</u>
Betalbar skatt (22%) av årets skattegrunnlag	492 348	898 450
<i>Oversikt over midlertidige forskjeller</i>	2022	2021
Driftsmidler inkl goodwill	-2 919 395	-2 218 436
Utestående fordringer	-147 899	-143 350
Balanseførte leieavtaler i regnskapet, skattemessig ikke aktivert	-57 389	0
Regnskapsmessige avsetninger, fremtidig vedlikehold mv	-3 074 400	-3 074 400
Netto midlertidige forskjeller pr 31.12	<u>-6 199 083</u>	<u>-5 436 186</u>
Utsatt skattefordel (22%)	-1 363 798	-1 195 961

#### Note 8 - Egenkapital

	Aksjekapital	Overkurs	Annen egenkapital	Sum
Egenkapital 01.01.2022	550 000	4 500 000	833 155	5 883 155
Årsresultat	0	0	1 143 450	1 143 450
Avsatt utbytte	0	0	-2 000 000	-2 000 000
Egenkapital 31.12.2022	<u>550 000</u>	<u>4 500 000</u>	<u>-23 395</u>	<u>5 026 605</u>

#### Note 9 - Bankinnskudd

	2022	2021
Bundne midler	140 769	216 341



### Finnmark Gjenvinning AS

Org.nr: 979 940 475

#### Noter til regnskapet for 2022

##### Note 10 - Aksjekapital og aksjonærinformasjon

Aksjekapitalen består av:

	Antall	Pålydende	Balansført
Ordinære aksjer	1 100	500	550 000

Oversikt over aksjonærene i selskapet pr. 31.12:

	Ordinære aksjer	Eierandel	Stemmeandel
Franzefoss Gjenvinning AS	550	50 %	50 %
Wergeland Halsvik AS	550	50 %	50 %
Sum	1 100	100 %	100 %

##### Note 11 - Gjeld til kredittinstitusjoner

	2022	2021
Lån i Nordea	3 125 000	4 125 000
Finansiell leasing av driftsmidler	5 452 557	0
Sum	8 577 557	4 125 000

Lånet forfaller innen 5 år.  
Varighet på leieavtalen er til 2027.

Bokført verdi på leased driftsmiddel kr 5.395.168.

Driftsmidler, kundefordringer og bygninger er stillet som sikkerhet for selskapets garantier og lån.

##### Note 12 - Mellomværende med nærstående

Kortsiktig gjeld har oppstått på bakgrunn av en feilaktig overføring fra Franzefoss Gjenvinning AS.  
Mellomværende er gjort opp pr 15/1-2023.





## **Finnmark Gjenvinning AS**

Org.nr: 979 940 475

---

### **Noter til regnskapet for 2022**

#### **Note 1 - Regnskapsprinsipper**

Årsregnskapet er satt opp i samsvar med regnskapslovens bestemmelser og god regnskapsskikk for små foretak.

##### *Salgsinntekter*

Inntektsføring ved salg av varer skjer på leveringstidspunktet. Tjenester inntektsføres i takt med utførelsen. Ved mottak av avfall inntektsføres mottaksavgift, samtidig kostnadsføres tilsvarende beløp som forpliktelse. Resultateffekt oppnås først ved bearbeidelse.

##### *Fordringer*

Kundefordringer og andre fordringer er oppført i balansen til pålydende etter fradrag for avsetning til forventet tap. Avsetning til tap gjøres på grunnlag av individuelle vurderinger av de enkelte fordringene. I tillegg gjøres det for øvrige kundefordringer en uspesifisert avsetning for å dekke antatt tap.

##### *Varebeholdninger*

Lager av innkjøpte varer er verdsatt til laveste av anskaffelseskost og virkelig verdi. Anskaffelseskost vurderes etter FIFO- prinsippet. Egentilvirkede ferdigvarer og varer under tilvirkning er vurdert til full tilvirkningskost. Det foretas nedskrivning for påregnelig ukurans.

##### *Etterbruksfond*

Selskapet har aktiviteter som gir opphav til fremtidige opprydningsforpliktelser i henhold til Miljødirektoratets krav for avfallsdeponi. Avsetning for opprydningsforpliktelse er basert på ledelsens beste estimat på fremtidig kostnad knyttet til opprydning. Det er knyttet betydelig usikkerhet til estimater for forventet fremtidig kostnad og estimat på når oppgjør av forpliktelse er forventet.

##### *Varige driftsmidler*

Varige driftsmidler balanseføres og avskrives over driftsmidlets forventede økonomiske levetid. Direkte vedlikehold av driftsmidler kostnadsføres løpende under driftskostnader, mens påkostninger eller forbedringer tillegges driftsmidlets kostpris og avskrives i takt med driftsmidlet. Dersom gjenvinnbart beløp av driftsmiddelet er lavere enn balanseført verdi foretas nedskrivning til gjenvinnbart beløp. Gjenvinnbart beløp er det høyeste av netto salgsverdi og verdi i bruk. Verdi i bruk er nåverdien av de fremtidige kontantstrømmene som eiendelen vil generere.

##### *Leasing / leieavtaler*

Driftsmidler som leases vurderes som finansiell leasing når det i realiteten kan ansees som et kjøp. Det vil si når leasing er en finansiseringsform og hensikten er å kjøpe ut driftsmiddelet etter utgått leasingperiode. Disse driftsmidlene aktiveres som varige driftsmidler og avskrives over leasingperioden. Leasingforpliktelsen klassifiseres som langsiktig gjeld.

##### *Skatter*

Skattekostnaden i resultatregnskapet omfatter både periodens betalbare skatt og endring i utsatt skatt. Utsatt skatt er beregnet med 22 % på grunnlag av de midlertidige forskjeller som eksisterer mellom regnskapsmessige og skattemessige verdier, samt skattemessig underskudd til fremføring ved utgangen av regnskapsåret. Skatteøkende og skattereduserende midlertidige forskjeller som reverserer eller kan reversere i samme periode er utlignet. Netto utsatt skattefordel balanseføres i den grad det er sannsynlig at denne kan bli nyttegjort.

#### **Note 2 - Transaksjoner med nærstående**

---



## Finnmark Gjenvinning AS

Org.nr: 979 940 475

### Noter til regnskapet for 2022

<i>Driftsinntekter</i>	<b>2022</b>	<b>2021</b>
Salgsinntekter	98 236	2 328 760
Sum	98 236	2 328 760

<i>Driftskostnader</i>	<b>2022</b>	<b>2021</b>
Varekostnad	68 601	0
Andre driftskostnader	546 302	733 278
Sum	614 903	733 278

#### Note 3 - Lønnskostnader og andre godtgjørelser

<i>Lønnskostnader</i>	<b>2022</b>	<b>2021</b>
Lønninger	3 534 915	3 298 146
Pensjonskostnader	126 403	93 897
Andre ytelser	131 682	172 984
Sum	3 793 000	3 565 027

Selskapet har i regnskapsåret sysselsatt totalt 6 årsverk.

Det er ikke gitt lån eller sikkerhetsstillelse til daglig leder eller styremedlemmer.

#### Note 4 - Varige driftsmidler

	<b>Bygg og anlegg</b>	<b>Maskiner og transp.midler</b>	<b>Sum</b>
Anskaffelseskost 01.01.	11 387 414	5 564 743	16 952 157
Tilgang kjøpte driftsmidler	0	6 474 202	6 474 202
Anskaffelseskost 31.12.	11 387 414	12 038 945	23 426 359
Akk.avskrivning 31.12.	-4 851 782	-6 595 547	-11 447 329
Balanseført pr. 31.12.	6 535 632	5 443 398	11 979 030
Årets avskrivninger	1 015 746	1 218 563	2 234 309
Økonomisk levetid	10-25	5	
Avskrivningsplan	Lineær	Lineær	

Oversikten inkluderer leasede driftsmidler med kr 5.395.168. Avskrivninger på disse utgjør kr. 1.079.034.



## Finnmark Gjenvinning AS

Org.nr: 979 940 475

---

### Noter til regnskapet for 2022

#### Note 5 - Avsetning for forpliktelser

	2022	2021
Etterbruksfond	3 074 400	3 074 400

Det avsettes til fremtidig etterbruksfond for drift og kontroll av fyllplasser etter avslutning. Det er stillet bankgaranti for avsetningen.

Avsetningen for forpliktelse er regnskapsført basert på beste estimat med utgangspunkt i tilgjengelig informasjon ved avleggelse av årsregnskapet.

I tillegg har selskapet stillet bankgarantier for totalt kr. 7.098.950.

#### Note 6 - Sammenslåtte poster

	2022	2021
<i>Annen finansinntekt</i>		
Renteinntekt	103 526	7 540
Annen finansinntekt	<u>25 971</u>	<u>27 873</u>
	<u>129 497</u>	<u>35 413</u>
<i>Annen finanskostnad</i>		
Rentekostnad	349 178	105 337
Annen finanskostnad	<u>94 606</u>	<u>91 657</u>
	<u>443 784</u>	<u>196 994</u>



## Finnmark Gjenvinning AS

Org.nr: 979 940 475

### Noter til regnskapet for 2022

#### Note 7 - Skatt

<i>Årets skattekostnad fordeler seg på:</i>	<b>2022</b>	<b>2021</b>
Betalbar skatt	492 348	898 450
Endring utsatt skatt	-167 837	-142 601
Årets totale skattekostnad	<u>324 511</u>	<u>755 849</u>
<i>Beregning av årets skattegrunnlag:</i>	<b>2022</b>	<b>2021</b>
Ordinært resultat før skattekostnad	1 467 961	3 428 926
Permanente forskjeller	7 088	6 750
Endring i midlertidige forskjeller	762 897	648 187
Årets skattegrunnlag	<u>2 237 946</u>	<u>4 083 863</u>
Betalbar skatt (22%) av årets skattegrunnlag	492 348	898 450
<i>Oversikt over midlertidige forskjeller</i>	<b>2022</b>	<b>2021</b>
Driftsmidler inkl goodwill	-2 919 395	-2 218 436
Utestående fordringer	-147 899	-143 350
Balanseførte leieavtaler i regnskapet, skattemessig ikke aktivert	-57 389	0
Regnskapsmessige avsetninger, fremtidig vedlikehold mv	-3 074 400	-3 074 400
Netto midlertidige forskjeller pr 31.12	<u>-6 199 083</u>	<u>-5 436 186</u>
Utsatt skattefordel (22%)	-1 363 798	-1 195 961

#### Note 8 - Egenkapital

	<b>Aksjekapital</b>	<b>Overkurs</b>	<b>Annen egenkapital</b>	<b>Sum</b>
Egenkapital 01.01.2022	550 000	4 500 000	833 155	5 883 155
Årsresultat	0	0	1 143 450	1 143 450
Avsatt utbytte	0	0	-2 000 000	-2 000 000
Egenkapital 31.12.2022	<u>550 000</u>	<u>4 500 000</u>	<u>-23 395</u>	<u>5 026 605</u>

#### Note 9 - Bankinnskudd

	<b>2022</b>	<b>2021</b>
Bundne midler	140 769	216 341



## Finnmark Gjenvinning AS

Org.nr: 979 940 475

### Noter til regnskapet for 2022

#### Note 10 - Aksjekapital og aksjonærinformasjon

Aksjekapitalen består av:

	Antall	Pålydende	Balanseført
Ordinære aksjer	1 100	500	550 000

Oversikt over aksjonærene i selskapet pr. 31.12:

	Ordinære aksjer	Eierandel	Stemmeandel
Franzefoss Gjenvinning AS	550	50 %	50 %
Wergeland Halsvik AS	550	50 %	50 %
Sum	1 100	100 %	100 %

#### Note 11 - Gjeld til kredittinstitusjoner

	2022	2021
Lån i Nordea	3 125 000	4 125 000
Finansiell leasing av driftsmidler	5 452 557	0
Sum	8 577 557	4 125 000

Lånet forfaller innen 5 år.

Varighet på leieavtalen er til 2027.

Bokført verdi på leased driftsmiddel kr 5.395.168.

Driftsmidler, kundefordringer og bygninger er stillet som sikkerhet for selskapets garantier og lån.

#### Note 12 - Mellomværende med nærstående

Kortsiktig gjeld har oppstått på bakgrunn av en feilaktig overføring fra Franzefoss Gjenvinning AS. Mellomværende er gjort opp pr 15/1-2023.