



ÅRSREGNSKAPET FOR REGNSKAPSÅRET 2025 - GENERELL INFORMASJON

Enheten

Organisasjonsnummer: 921 424 701
Organisasjonsform: Aksjeselskap
Foretaksnavn: KATAPULT ACCELERATOR FUND 3 AS
Forretningsadresse: Universitetsgata 2
0164 OSLO

Regnskapsår

Årsregnskapets periode: 01.01.2025 - 31.12.2025

Konsern

Morselskap i konsern: Nei

Regnskapsregler

Regler for små foretak benyttet: Ja
Benyttet ved utarbeidelsen av årsregnskapet til selskapet: Regnskapslovens alminnelige regler

Årsregnskapet fastsatt av kompetent organ

Bekreftet av representant for selskapet: Odd Egil Kanestrøm
Dato for fastsettelse av årsregnskapet: 29.04.2026

Grunnlag for avgivelse

År 2025: Årsregnskapet er elektronisk innlevert
År 2024: Tall er hentet fra elektronisk innlevert årsregnskap fra 2025

Det er ikke krav til at årsregnskapet m.v. som sendes til Regnskapsregisteret er undertegnet. Kontrollen på at dette er utført ligger hos revisor/enhetens øverste organ. Sikkerheten ivaretas ved at innsender har rolle/rettighet for innsending av årsregnskapet via Altinn, og ved at det bekreftes at årsregnskapet er fastsatt av kompetent organ.

Brønnøysundregistrene, 05.05.2026



Resultatregnskap

Beløp i: NOK	Note	2025	2024
RESULTATREGNSKAP			
Kostnader			
Annen driftskostnad	2	24 932	23 598
Sum kostnader		24 932	23 598
Driftsresultat		-24 932	-23 598
Finansinntekter og finanskostnader			
Annen renteinntekt		34	66
Gevinst ved realisasjon av investeringer		648 485	
Annen finansinntekt		41 134	36 575
Sum finansinntekter		689 653	36 641
Nedskrivning av finansielle eiendeler	3		4 373 190
Sum finanskostnader			4 373 190
Netto finans		689 653	-4 336 549
Resultat før skattekostnad		664 721	-4 360 147
Skattekostnad på resultat	4		
Årsresultat	5	664 721	-4 360 147
Årsresultat etter minoritetsinteresser		664 721	-4 360 147
Totalresultat		664 721	-4 360 147
Overføringer og disponeringer			
Overført fra overkurs		-2 010 000	
Ordinært utbytte		2 010 000	
Udekket tap		664 721	-4 360 147
Sum overføringer og disponeringer		664 721	-4 360 147



Balanse

Beløp i: NOK	Note	2025	2024
BALANSE - EIENDELER			
Anleggsmidler			
Immaterielle eiendeler			
Utsatt skattefordel	4		
Finansielle anleggsmidler			
Investeringer i aksjer og andeler	3	2 329 431	3 800 459
Sum finansielle anleggsmidler		2 329 431	3 800 459
Sum anleggsmidler		2 329 431	3 800 459
Omløpsmidler			
Varer			
Bankinnskudd, kontanter og lignende			
Bankinnskudd		2 285 638	143 014
Sum bankinnskudd, kontanter og lignende		2 285 638	143 014
Sum omløpsmidler		2 285 638	143 014
SUM EIENDELER		4 615 070	3 943 474
BALANSE - EGENKAPITAL OG GJELD			
Egenkapital			
Innskutt egenkapital			
Aksjekapital		1 500 000	1 500 000
Annen innskutt egenkapital		4 859 719	6 869 719
Sum innskutt egenkapital		6 359 719	8 369 719
Opptjent egenkapital			
Udekket tap		3 761 524	4 426 245
Sum opptjent egenkapital		-3 761 524	-4 426 245
Sum egenkapital	5	2 598 195	3 943 474



Balanse

Beløp i: NOK	Note	2025	2024
Gjeld			
Langsiktig gjeld			
Utsatt skatt	4		
Annen langsiktig gjeld			
Kortsiktig gjeld			
Leverandørgjeld		6 875	
Betalbar skatt	4		
Utbytte		2 010 000	
Sum kortsiktig gjeld		2 016 875	
Sum gjeld		2 016 875	
SUM EGENKAPITAL OG GJELD		4 615 070	3 943 474



Brønnøysundregistrene

ÅRSREGNSKAP FOR REGNSKAPSÅRET 2025 - GENERELL INFORMASJON

Journalnummer: 2026 416462

Virksomheten

Organisasjonsnummer: 921 424 701
Organisasjonsform: Aksjeselskap
Foretaksnavn: KATAPULT ACCELERATOR FUND 3 AS
Forretningsadresse: Universitetsgata 2
0164 OSLO

Regnskapsår

Årsregnskapets periode: 01.01.2025 - 31.12.2025

Konsern

Morselskap i konsern: Nei

Regnskapsregler

Regler for små foretak benyttet: Ja
Benyttet ved utarbeidelsen av
årsregnskapet: Regnskapslovens alminnelige regler

Årsregnskapet fastsatt av kompetent organ

Bekreftet av: Odd Egil Kanestrøm
Dato for fastsettelse av årsregnskapet: 29.04.2026

Revisjon

Selskapet har besluttet at årsregnskapet
ikke skal revideres: Ja
Ekstern autorisert regnskapsfører har i
løpet av regnskapsåret bistått ved den
løpende regnskapsføringen eller utført
andre tjenester for selskapet enn å
utarbeide årsregnskapet: Ja

Grunnlag for avgivelse

År 2025: Årsregnskap er elektronisk innlevert.
År 2024: Tall er hentet fra elektronisk innlevert årsregnskap fra 2025.

Virksomheten sitt øverste organ er ansvarlig for at årsregnskapet er signert. Det er mulig å levere årsregnskap uten signatur fordi sikkerheten for rett rapportering er ivaretatt ved at innsenderen har rolle/rettighet for innsending i Altinn. Navnet på representanten, som bekrefter at årsregnskapet er godkjent, er i tillegg oppgitt.

Brønnøysundregistrene, 04.05.2026



Organisasjonsnr: 921 424 701
KATAPULT ACCELERATOR FUND 3 AS

RESULTATREGNSKAP

Beløp i: NOK	Note	2025	2024
RESULTATREGNSKAP			
Kostnader			
Annen driftskostnad	2	24 932	23 598
Sum kostnader		24 932	23 598
Driftsresultat		-24 932	-23 598
Finansinntekter og finanskostnader			
Annen renteinntekt		34	66
Gevinst ved realisasjon av investeringer		648 485	
Annen finansinntekt		41 134	36 575
Sum finansinntekter		689 653	36 641
Nedskrivning av finansielle eiendeler	3		4 373 190
Sum finanskostnader			4 373 190
Netto finans		689 653	-4 336 549
Resultat før skattekostnad		664 721	-4 360 147
Skattekostnad på resultat	4		
Årsresultat	5	664 721	-4 360 147
Årsresultat etter minoritetsinteresser		664 721	-4 360 147
Totalresultat		664 721	-4 360 147
Overføringer og disponeringer			
Overført fra overkurs		-2 010 000	
Ordinært utbytte		2 010 000	
Udekket tap		664 721	-4 360 147
Sum overføringer og disponeringer		664 721	-4 360 147



Organisasjonsnr: 921 424 701
KATAPULT ACCELERATOR FUND 3 AS

BALANSE

Beløp i: NOK	Note	2025	2024
--------------	------	------	------

BALANSE - EIENDELER

Anleggsmidler

Immaterielle eiendeler

Utsatt skattefordel 4

Finansielle anleggsmidler

Investeringer i aksjer og andeler 3

2 329 431 3 800 459

Sum finansielle anleggsmidler

2 329 431 3 800 459

Sum anleggsmidler

2 329 431 3 800 459

Omløpsmidler

Varer

Bankinnskudd, kontanter og lignende

Bankinnskudd

2 285 638 143 014

Sum bankinnskudd, kontanter og lignende

2 285 638 143 014

Sum omløpsmidler

2 285 638 143 014

SUM EIENDELER

4 615 070 3 943 474

BALANSE - EGENKAPITAL OG GJELD

Egenkapital

Innskutt egenkapital

Aksjekapital

1 500 000 1 500 000

Annen innskutt egenkapital

4 859 719 6 869 719

Sum innskutt egenkapital

6 359 719 8 369 719

Opptjent egenkapital

Udekket tap

3 761 524 4 426 245

Sum opptjent egenkapital

-3 761 524 -4 426 245

Sum egenkapital

5 2 598 195 3 943 474

Gjeld

Langsiktig gjeld

Utsatt skatt

4

Annen langsiktig gjeld

Kortsiktig gjeld

Leverandørgjeld

6 875



Betalbar skatt	4		
Utbytte		2 010 000	
Sum kortsiktig gjeld		2 016 875	
Sum gjeld		2 016 875	
SUM EGENKAPITAL OG GJELD		4 615 070	3 943 474



Organisasjonsnr: 921 424 701
KATAPULT ACCELERATOR FUND 3 AS

NOTEOPPLYSNINGER - SELSKAP

- alle poster oppgitt i hele tall

Note

Antall årsverk i regnskapsåret
0.00



Årsregnskap 2025

Katapult Accelerator Fund 3 AS

Resultatregnskap
Balanse
Noter til regnskapet

Org.nr.: 921 424 701

Doc ID: f57d02a34c762e344d21b49252241dd55f71591a



Katapult Accelerator Fund 3 AS

Resultatregnskap

	Note	2025	2024
Driftsinntekter og driftskostnader			
Annen driftskostnad	2	24 932	23 598
Sum driftskostnader		24 932	23 598
Driftsresultat		-24 932	-23 598
Finansinntekter og finanskostnader			
Gevinst ved realisasjon av investeringer		648 485	0
Annen renteinntekt		34	66
Annen finansinntekt		41 134	36 575
Sum finansinntekter		689 653	36 641
Nedskrivning av finansielle eiendeler	3	0	4 373 190
Sum finanskostnader		0	4 373 190
Resultat av finansposter		689 653	-4 336 549
Resultat før skattekostnad		664 721	-4 360 147
Skattekostnad på resultat	4	0	0
Resultat		664 721	-4 360 147
Årsresultat	5	664 721	-4 360 147
Disponering av resultat			
Ordinært utbytte		2 010 000	0
Overført fra overkurs		-2 010 000	0
Overført til udekket tap		664 721	-4 360 147
Sum overføringer		664 721	-4 360 147



Katapult Accelerator Fund 3 AS

Balanse

	Note	2025	2024
Eiendeler			
Anleggsmidler			
Finansielle anleggsmidler			
Investeringer i aksjer og andeler	3	2 329 431	3 800 459
Sum finansielle anleggsmidler		2 329 431	3 800 459
Sum anleggsmidler		2 329 431	3 800 459
Omløpsmidler			
Bankinnskudd o.l.			
Bankinnskudd		2 285 638	143 014
Sum bankinnskudd o.l.		2 285 638	143 014
Sum omløpsmidler		2 285 638	143 014
Sum eiendeler		4 615 070	3 943 474



Katapult Accelerator Fund 3 AS

Balanse

	Note	2025	2024
Egenkapital og gjeld			
Egenkapital			
Innskutt egenkapital			
Aksjekapital		1 500 000	1 500 000
Overkurs		4 859 719	6 869 719
Sum innskutt egenkapital		6 359 719	8 369 719
Opptjent egenkapital			
Udekket tap		-3 761 524	-4 426 245
Sum opptjent egenkapital		-3 761 524	-4 426 245
Sum egenkapital	5	2 598 195	3 943 474
Gjeld			
Kortsiktig gjeld			
Leverandørgjeld		6 875	0
Avsatt utbytte		2 010 000	0
Sum kortsiktig gjeld		2 016 875	0
Sum gjeld		2 016 875	0
Sum egenkapital og gjeld		4 615 070	3 943 474

Oslo, 14.04.2026

Styret i Katapult Accelerator Fund 3 AS

Tharald Nustad

Tharald Nikolai Nustad
Styreleder

Jonas Skattum Svegaarden

Jonas Skattum Svegaarden
Styremedlem



Regnskapsprinsipper

Årsregnskapet er satt opp i samsvar med regnskapsloven og NRS 8 - God regnskapsskikk for små foretak

Skatt

Skattekostnaden i resultatregnskapet omfatter både periodens betalbare skatt og endring i utsatt skatt. Utsatt skatt er beregnet med sats på 22% på grunnlag av de midlertidige forskjeller som eksisterer mellom regnskapsmessige og skattemessige verdier, samt ligningsmessig underskudd til fremføring ved utgangen av regnskapsåret. Skatteøkende og skattereduserende midlertidige forskjeller som reverserer eller kan reverseres i samme periode er utlignet og nettoført.

Omløpsmidler/kortsiktig gjeld

Omløpsmidler og kortsiktig gjeld omfatter normalt poster som forfaller til betaling innen ett år etter balansedagen. Omløpsmidler vurderes til laveste verdi av anskaffelseskost og antatt virkelig verdi.

Investeringer i aksjer

Investering i aksjer klassifisert som finansielle anleggsmidler vurderes etter kostmetoden. Investeringen er vurdert til anskaffelseskost for aksjene med mindre nedskrivning har vært nødvendig. Det er foretatt nedskrivning til virkelig verdi når verdifall skyldes årsaker som ikke kan antas å være forbigående og det må anses nødvendig etter god regnskapsskikk. Nedskrivninger er reversert når grunnlaget for nedskrivning ikke lenger er til stede.

Finansinntekter

Utbytte på aksjer inntektsføres når de mottas. Utbytte som overstiger andel av opptjent resultat i eierperioden regnskapsføres som reduksjon av aksjenes kostpris. Utbytte på aksjer fra selskaper hvor selskapet har bestemmende innflytelse på balansedagen og det er overveiende sannsynlig at utbyttet vil bli utdelt, inntektsføres samme regnskapsår som det avsettes i det utdelende selskapet.

Gevinster ved salg av aksjer resultatføres på det tidspunkt risiko og rettigheter knyttet til de solgte aksjene har gått over på kjøper (transaksjonstidspunktet). Dersom det er usikkerhet om det samlede vederlagets endelige størrelse, inntektsføres gevinsten med det beløp som anses mest sannsynlig.

Valuta

Pengeposter i utenlandsk valuta vurderes iht. kursen ved regnskapsårets slutt.

Note 1 Virksomhetens art og lokalisering

Katapult Accelerator Fund 3 AS er et selskap der virksomheten omfatter Alternative investeringsfond (aif) som ikke er verdipapirfond. Selskapet er lokalisert i Oslo kommune.

Note 2 Ytelser/godtgjørelse til styret og nærstående parter

Selskapet har ingen ansatte, og har ikke hatt lønns- eller personalkostnader i 2025. Det foreligger heller ingen slike forpliktelser.

Det er ikke gitt lån/sikkerhetsstillelse til styrets medlemmer eller andre nærstående parter.



Note 3 Langsiktige verdipapirer

	Anskaffelseskost	Nedskrivninger	Balanseført verdi
Investeringer i venture selskaper	10 151 580	-7 822 149	2 329 431
Sum	10 151 580	-7 822 149	2 329 431

Note 4 Skatt

Årets skattekostnad	2025	2024
Resultatført skatt på ordinært resultat:		
Betalbar skatt	0	0
Endring i utsatt skattefordel	0	0
Skattekostnad ordinært resultat	0	0
Skattepliktig inntekt:		
Resultat før skatt	664 721	-4 360 147
Permanente forskjeller	-648 485	4 373 190
Anvendelse av fremførbart underskudd	-16 236	-13 043
Skattepliktig inntekt	0	0
Betalbar skatt i balansen:		
Betalbar skatt på årets resultat	0	0
Sum betalbar skatt i balansen	0	0

Skatteeffekten av midlertidige forskjeller og underskudd til fremføring som har gitt opphav til utsatt skatt og utsatte skattefordeler, spesifisert på typer av midlertidige forskjeller

	2025	2024	Endring
Akkumulert fremførbart underskudd	-78 395	-94 631	-16 236
Inngår ikke i beregningen av utsatt skatt	78 395	94 631	16 236
Utsatt skattefordel (22 %)	0	0	0

I henhold til God regnskapsskikk for små foretak balanseføres ikke utsatt skattefordel.

Note 5 Egenkapital







	Aksjekapital	Overkurs	Udekket tapl	Sum egenkapital
Pr. 31.12.2024	1 500 000	6 869 719	-4 426 245	3 943 474
Årets resultat			664 721	664 721
Avsatt utbytte		-2 010 000		-2 010 000
Pr 31.12.2025	1 500 000	4 859 719	-3 761 524	2 598 195



Revisjonsspor

Tittel	Katapult Accelerator Fund 3 AS - Årsregnskap 2025
Filnavn	Katapult_Accelera...regnskap_2025.pdf
Dokument-ID	f57d02a34c762e344d21b49252241dd55f71591a
Datoformat revisjonssporing	MM / DD / YYYY
Status	• Underskrevet

Dokumenthistorikk

 SENDT	04 / 14 / 2026 08:32:41 UTC	Sendt for underskriving til Tharald Nikolai Nustad (tharald@katapult.vc) and Jonas Skattum Svegaarden (jonas@katapult.vc) fra oek@expgroup.no IP: 62.92.224.124
 VIST	04 / 14 / 2026 08:35:06 UTC	Vist av Jonas Skattum Svegaarden (jonas@katapult.vc) IP: 62.92.224.124
 UNDERSKREVET	04 / 14 / 2026 08:35:36 UTC	Skrevet under av Jonas Skattum Svegaarden (jonas@katapult.vc) IP: 62.92.224.124
 VIST	04 / 15 / 2026 10:12:21 UTC	Vist av Tharald Nikolai Nustad (tharald@katapult.vc) IP: 77.18.39.57
 UNDERSKREVET	04 / 15 / 2026 10:12:30 UTC	Skrevet under av Tharald Nikolai Nustad (tharald@katapult.vc) IP: 77.18.39.57
 FULLFØRT	04 / 15 / 2026 10:12:30 UTC	Dokumentet er fullført.

Levert av  Dropbox Sign