



## ÅRSREGNSKAPET FOR REGNSKAPSÅRET 2022 - GENERELL INFORMASJON

### Enheten

Organisasjonsnummer: 928 496 295  
Organisasjonsform: Aksjeselskap  
Foretaksnavn: REMØY SHIPPING AS  
Forretningsadresse: Vågsgata 15  
6090 FOSNAVÅG

### Regnskapsår

Årsregnskapets periode: 01.01.2022 - 31.12.2022

### Konsern

Morselskap i konsern: Nei

### Regnskapsregler

Regler for små foretak benyttet: Nei  
Benyttet ved utarbeidelsen av årsregnskapet til selskapet: Regnskapslovens alminnelige regler

### Årsregnskapet fastsatt av kompetent organ

Bekreftet av representant for selskapet: Pål-Andreas Alnes  
Dato for fastsettelse av årsregnskapet: 08.05.2023

### Grunnlag for avgivelse

År 2022: Årsregnskapet er elektronisk innlevert  
År 2021: Tall er hentet fra elektronisk innlevert årsregnskap fra 2022

*Det er ikke krav til at årsregnskapet m.v. som sendes til Regnskapsregisteret er undertegnet. Kontrollen på at dette er utført ligger hos revisor/enhetens øverste organ. Sikkerheten ivaretas ved at innsender har rolle/rettighet for innsending av årsregnskapet via Altinn, og ved at det bekreftes at årsregnskapet er fastsatt av kompetent organ.*

Brønnøysundregistrene, 11.06.2024



## Resultatregnskap

Beløp i: NOK	Note	2022	2021
<b>RESULTATREGNSKAP</b>			
<b>Inntekter</b>			
Salgsinntekt	2, 3	37 074 669	47 547 651
<b>Sum inntekter</b>		<b>37 074 669</b>	<b>47 547 651</b>
<b>Kostnader</b>			
Lønnskostnad	4	21 758 007	20 741 770
Avskrivning av driftsmidler og immaterielle eiendeler	5	178 158	81 186
Annen driftskostnad	3, 4	18 117 023	18 434 602
<b>Sum kostnader</b>		<b>40 053 188</b>	<b>39 257 558</b>
<b>Driftsresultat</b>		<b>-2 978 519</b>	<b>8 290 092</b>
<b>Finansinntekter og finanskostnader</b>			
Renteinntekt fra foretak i samme konsern		31 527	
Annen finansinntekt	6	599 538	1 178 262
<b>Sum finansinntekter</b>		<b>631 065</b>	<b>1 178 262</b>
Verdireduksjon markedsbaserte omløpsmidler	7	71 531	1 184 444
Rentekostnad til foretak i samme konsern		418 337	103 295
Annen finanskostnad	6	681 116	100 228
<b>Sum finanskostnader</b>		<b>1 170 984</b>	<b>1 387 967</b>
<b>Netto finans</b>		<b>-539 919</b>	<b>-209 704</b>
<b>Ordinært resultat før skattekostnad</b>		<b>-3 518 438</b>	<b>8 080 388</b>
Skattekostnad på resultat	8	-587 183	2 018 099
<b>Ordinært resultat etter skattekostnad</b>		<b>-2 931 255</b>	<b>6 062 289</b>
<b>Årsresultat</b>		<b>-2 931 255</b>	<b>6 062 289</b>
<b>Årsresultat etter minoritetsinteresser</b>		<b>-2 931 255</b>	<b>6 062 289</b>
<b>Totalresultat</b>		<b>-2 931 255</b>	<b>6 062 289</b>
<b>Overføringer og disponeringer</b>			



## Resultatregnskap

<b>Beløp i: NOK</b>	<b>Note</b>	<b>2022</b>	<b>2021</b>
Overført fra annen innskutt egenkapital		-877 591	
Ordinært utbytte	9		
Konsernbidrag	9		
Avgitt konsernbidrag	9		6 371 087
Udekket tap	9, 9		
Avsatt til annen egenkapital	9		
Overført fra annen egenkapital	9	-2 053 664	-308 798
<b>Sum overføringer og disponeringer</b>		<b>-2 931 255</b>	<b>6 062 289</b>



### Balanse

Beløp i: NOK	Note	2022	2021
<b>BALANSE - EIENDELER</b>			
<b>Anleggsmidler</b>			
<b>Immaterielle eiendeler</b>			
Utsatt skattefordel	8	10 092	2 770
<b>Sum immaterielle eiendeler</b>		<b>10 092</b>	<b>2 770</b>
<b>Varige driftsmidler</b>			
Tomter, bygninger o.a. fast eiendom	5		
Maskiner og anlegg	5		
Skip og flytende installasjoner	5		
Driftsløsøre, inventar o.a. utstyr	5	425 793	283 131
<b>Sum varige driftsmidler</b>	5	<b>425 793</b>	<b>283 131</b>
<b>Finansielle anleggsmidler</b>			
Lån til foretak i samme konsern	3		
Investeringer i aksjer og andeler		1 000	1 000
Andre langsiktige fordringer	4		
<b>Sum finansielle anleggsmidler</b>		<b>1 000</b>	<b>1 000</b>
<b>Sum anleggsmidler</b>		<b>436 885</b>	<b>286 901</b>
<b>Omløpsmidler</b>			
<b>Varer</b>			
<b>Fordringer</b>			
Kundefordringer	3	4 950 917	4 364 760
Andre kortsiktige fordringer		589 363	1 824 664
Konsernfordringer	3	5 436 356	
<b>Sum fordringer</b>		<b>10 976 636</b>	<b>6 189 424</b>
<b>Investeringer</b>			
Markedsbaserte aksjer	7	355 075	426 606
<b>Sum investeringer</b>		<b>355 075</b>	<b>426 606</b>
<b>Bankinnskudd, kontanter og lignende</b>			
Bankinnskudd, kontanter o.l.	10	8 070 681	17 708 748



## Balanse

Beløp i: NOK	Note	2022	2021
Sum bankinnskudd, kontanter og lignende		8 070 681	17 708 748
Sum omløpsmidler		19 402 391	24 324 778
<b>SUM EIENDELER</b>		<b>19 839 276</b>	<b>24 611 679</b>

## BALANSE - EGENKAPITAL OG GJELD

### Egenkapital

#### Innskutt egenkapital

Aksjekapital	9, 11	352 000	352 000
Beholdning av egne aksjer	11		
Overkurs	9		
Annen innskutt egenkapital		1 178 280	
<b>Sum innskutt egenkapital</b>		<b>1 530 280</b>	<b>352 000</b>

#### Opptjent egenkapital

Annen egenkapital	9		2 053 664
<b>Sum opptjent egenkapital</b>			<b>2 053 664</b>

<b>Sum egenkapital</b>		<b>1 530 280</b>	<b>2 405 664</b>
------------------------	--	------------------	------------------

### Gjeld

#### Langsiktig gjeld

Utsatt skatt	8		
<b>Annen langsiktig gjeld</b>			
Langsiktig konserngjeld	3	9 143 681	4 557 284
<b>Sum annen langsiktig gjeld</b>		<b>9 143 681</b>	<b>4 557 284</b>

<b>Sum langsiktig gjeld</b>		<b>9 143 681</b>	<b>4 557 284</b>
-----------------------------	--	------------------	------------------

#### Kortsiktig gjeld

Leverandørgjeld	3	3 457 300	2 974 527
Betalbar skatt	8		
Skyldig offentlige avgifter		1 982 568	2 462 254
Utbytte	9		
Kortsiktig konserngjeld	3		8 168 060



## Balanse

<b>Beløp i: NOK</b>	<b>Note</b>	<b>2022</b>	<b>2021</b>
Annen kortsiktig gjeld		3 725 447	4 043 890
<b>Sum kortsiktig gjeld</b>		<b>9 165 315</b>	<b>17 648 731</b>
<b>Sum gjeld</b>		<b>18 308 996</b>	<b>22 206 015</b>
<b>SUM EGENKAPITAL OG GJELD</b>		<b>19 839 276</b>	<b>24 611 679</b>



BDO AS  
Nesevegen 3  
Postboks 93  
6067 Ulsteinvik

## Uavhengig revisors beretning

Til generalforsamlingen i Remøy Shipping AS

### Konklusjon

Vi har revidert årsregnskapet til Remøy Shipping AS.

#### Årsregnskapet består av:

- Balanse per 31. desember 2022,
- Resultatregnskap 2022
- Kontantstrømpoppstilling for regnskapsåret avsluttet per 31. desember 2022
- Noter til årsregnskapet, herunder et sammendrag av viktige regnskapsprinsipper.

#### Etter vår mening:

- Oppfyller årsregnskapet gjeldende lovkrav, og
- Gir årsregnskapet et rettviseende bilde av selskapets finansielle stilling per 31. desember 2022 og av dets resultater og kontantstrømmer for regnskapsåret i samsvar med regnskapslovens regler og god regnskapskikk i Norge.

### Grunnlag for konklusjonen

Vi har gjennomført revisjonen i samsvar med International Standards on Auditing (ISA-ene). Våre oppgaver og plikter i henhold til disse standardene er beskrevet nedenfor under Revisors oppgaver og plikter ved revisjonen av årsregnskapet. Vi er uavhengige av selskapet i samsvar med kravene i relevante lover og forskrifter i Norge og International Code of Ethics for Professional Accountants (inkludert internasjonale uavhengighetsstandarder) utstedt av International Ethics Standards Board for Accountants (IESBA-reglene), og vi har overholdt våre øvrige etiske forpliktelser i samsvar med disse kravene. Innhentet revisjonsbevis er etter vår vurdering tilstrekkelig og hensiktsmessig som grunnlag for vår konklusjon.

### Annen informasjon

Styret og daglig leder (ledelsen) er ansvarlig for annen informasjon. Annen informasjon består av årsberetningen. Vår konklusjon om årsregnskapet ovenfor dekker ikke annen informasjon.

I forbindelse med revisjonen av årsregnskapet er det vår oppgave å lese annen informasjon. Formålet er å vurdere hvorvidt det foreligger vesentlig inkonsistens mellom annen informasjon og årsregnskapet og den kunnskap vi har opparbeidet oss under revisjonen av årsregnskapet, eller hvorvidt informasjon i annen informasjon ellers fremstår som vesentlig feil. Vi har plikt til å rapportere dersom annen informasjon fremstår som vesentlig feil. Vi har ingenting å rapportere i så henseende.

### Konklusjon om årsberetningen

Basert på kunnskapen vi har opparbeidet oss i revisjonen, mener vi at årsberetningen

- er konsistent med årsregnskapet og
- inneholder de opplysninger som skal gis i henhold til gjeldende lovkrav.



## Styret og daglig leders ansvar for årsregnskapet

Styret og daglig leder (ledelsen) er ansvarlig for å utarbeide årsregnskapet og for at det gir et rettviseende bilde i samsvar med regnskapslovens regler og god regnskapsskikk i Norge. Ledelsen er også ansvarlig for slik intern kontroll som den finner nødvendig for å kunne utarbeide et årsregnskap som ikke inneholder vesentlig feilinformasjon, verken som følge av misligheter eller utilsiktede feil.

Ved utarbeidelsen av årsregnskapet må ledelsen ta standpunkt til selskapets evne til fortsatt drift og opplyse om forhold av betydning for fortsatt drift. Forutsetningen om fortsatt drift skal legges til grunn for årsregnskapet så lenge det ikke er sannsynlig at virksomheten vil bli avviklet.

## Revisors oppgaver og plikter ved revisjonen av årsregnskapet

Vårt mål er å oppnå betryggende sikkerhet for at årsregnskapet som helhet ikke inneholder vesentlig feilinformasjon, verken som følge av misligheter eller utilsiktede feil, og å avgi en revisjonsberetning som inneholder vår konklusjon. Betryggende sikkerhet er en høy grad av sikkerhet, men ingen garanti for at en revisjon utført i samsvar med ISA-ene, alltid vil avdekke vesentlig feilinformasjon. Feilinformasjon kan oppstå som følge av misligheter eller utilsiktede feil. Feilinformasjon er å anse som vesentlig dersom den enkeltvis eller samlet med rimelighet kan forventes å påvirke de økonomiske beslutningene som brukerne foretar på grunnlag av årsregnskapet.

For videre beskrivelse av revisors oppgaver og plikter vises det til:

<https://revisorforeningen.no/revisjonsberetninger>

BDO AS

John Arne Fiskerstrand  
statsautorisert revisor  
(elektronisk signert)

Penneo Dokumentnøkkel: OSIDZ-FXOL-YYPJ-EYSJFS-3QPC6-ITZMO



# PENNEO

Signaturene i dette dokumentet er juridisk bindende. Dokument signert med "Penneo"™ - sikker digital signatur.  
De signerende parter sin identitet er registrert, og er listet nedenfor.

"Med min signatur bekrefter jeg alle datoer og innholdet i dette dokument."

## John Arne Fiskerstrand

Statsautorisert revisor

Serienummer: 9578-5998-4-1671031

IP: 188.95.xxx.xxx

2023-04-20 10:26:48 UTC



Penneo Dokumentnøkkel: OSIDZ-FXOL-YYPJ-EYJF5-3QPC6-ITZMO

Dokumentet er signert digitalt, med **Penneo.com**. Alle digitale signatur-data i dokumentet er sikret og validert av den datamaskin-utregnede hash-verdien av det opprinnelige dokument. Dokumentet er låst og tids-stemplet med et sertifikat fra en betrodd tredjepart. All kryptografisk bevis er integrert i denne PDF, for fremtidig validering (hvis nødvendig).

### Hvordan bekrefter at dette dokumentet er originalen?

Dokumentet er beskyttet av ett Adobe CDS sertifikat. Når du åpner dokumentet i

Adobe Reader, skal du kunne se at dokumentet er sertifisert av **Penneo e-signature service <penneo@penneo.com>**. Dette garanterer at innholdet i dokumentet ikke har blitt endret.

Det er lett å kontrollere de kryptografiske beviser som er lokalisert inne i dokumentet, med Penneo validator - <https://penneo.com/validator>



# Årsregnskap 2022

## Remøy Shipping AS

Styrets årsberetning  
Resultatregnskap  
Balanse  
Kontantstrøm  
Noter til regnskapet

Org.nr.: 928 496 295



## Styrets årsberetning 2022 for Remøy Shipping AS

### Virksomhetens art

Remøy Shipping AS har en betydelig management-aktivitet og selskapet har ansvaret for driften av totalt 10 fartøy, inkludert rederiets to egne fartøy. Selskapet er lokalisert i Fosnavåg i Herøy kommune.

### Fortsatt drift

I samsvar med regnskapslovens § 3-3a bekreftes det at forutsetningen om fortsatt drift er til stede og at denne forutsetningen er lagt til grunn ved utarbeidelsen av regnskapet. Til grunn for antagelsen ligger resultatprognoser for 2023, samt utsikter for videre år.

### Redegjørelse for årsregnskapet

Selskapets omsetning ble redusert i 2022 med 22,0 % sammenlignet med 2021, primært grunnet færre skip på management. Omsetningen ble redusert fra 47,5 millioner kroner i 2021 til 37,1 millioner kroner i 2022. Årsresultatet ble i 2022 -2,9 millioner kroner, sammenlignet med 6,1 millioner kroner i 2021.

Kontantstrøm fra driften i selskapet var -2,9 millioner kroner i 2022, sammenlignet med 4,1 millioner kroner i 2021. Netto kontantstrøm fra investeringsaktiviteter utgjorde -0,3 millioner kroner i 2022, sammenlignet med -0,2 millioner kroner i 2021.

Investeringene består i 2022 hovedsakelig av innkjøp av datautstyr. Netto kontantstrøm fra finansieringsaktiviteter var -6,4 millioner kroner i 2022, sammenlignet med 0,1 millioner kroner i 2021. Netto endring i kontantstrøm var -9,6 millioner kroner i 2022, sammenlignet med 4,0 millioner kroner i 2021.

Selskapet hadde ved utgangen av 2022 en egenkapital på 1,5 millioner kroner (egenkapitalandel 7,8 %), sammenlignet med 2,4 millioner kroner (egenkapitalandel 9,8 %) i 2021. Selskapet har ikke hatt utgifter til forskning og utvikling i 2022.

### Fremtidig utvikling

Selskapet har en betydelig management-virksomhet og styret forventer at aktiviteten vil holde seg oppe i tiden fremover.

### Finansiell risiko

Selskapets inntekter og kostnader er i det vesentlige i norske kroner. Virksomheten anses derved å ha svært liten valutarisiko. Selskapet har ikke ekstern rentebærende gjeld. Selskapet vurderer likviditeten i selskapet som god. Forfallstidspunkter for kundefordringer opprettholdes i stor grad. Risikoen for tap på fordringer er vurdert som lav, og blir vurdert kunde for kunde.

Konsernet har tegnet styreansvarsforsikring som dekker styret, daglig leder og ledelsen. Forsikringen omfatter selskaper der W Holding AS eier 50 % eller mer. Forsikringen dekker ansvar for formueskade som skyldes krav som følge av påståtte ansvarsbetingende handlinger eller unnlater.

### Arbeidsmiljø

Selskapet har ved utgangen av året 16 kontoransatte, 7 kvinner og 9 menn. Sykefraværet var på 3,3 % i 2022, sammenlignet med 3,9 % i 2021. Styret vurderer arbeidsmiljøet som godt.

Selskapets styre består av 5 personer, hvorav 2 kvinner.

### Miljørapportering

Virksomheten påvirker ikke det ytre miljø. Redegjørelse i henhold til § 5 i Lov om virksomhetens åpenhet og arbeid med grunnleggende menneskerettigheter og anstendige arbeidsforhold (åpenhetsloven) vil bli tilgjengelig på konsernets nettsider <https://www.remoyshipping.no/>

### Hendelser etter balansedagen

Remøy Shipping inngikk i mars 2023 en avtale om kjøp av en stor og moderne norskbygget PSV. Fartøyet vil bli omdøpt til REM CRUSADER og forventes å bli levert i april 2023. Rederiet vil gjennom Nordsjøbas AS være medeier i fartøyet sammen med en gruppe medinvestorer og Remøy Shipping AS vil ha det fulle driftsansvaret for fartøyet.



## Årsresultat og disponeringer

I 2022 hadde selskapet et resultat etter skattekostnad på kr -2 931 255 som foreslås disponert slik:

Disponering	Beløp
Fra annen innskutt egenkapital	- 877 591
Fra annen egenkapital	-2 053 664

Årsberetning er signert elektronisk, 19. april 2023

Ole Andre Heggheim  
Styreleder

Line Remøy Strømsvik  
Styremedlem

Helene Remøy  
Styremedlem

Daniel Joakim Andersen Remøy  
Styremedlem

Ola Beinnes Fosse  
Styremedlem

Karl-Johan Bakken  
Daglig leder



## Resultatregnskap

### Remøy Shipping AS

Driftsinntekter og driftskostnader	Note	2022	2021
Salgsinntekt	2, 3	37 074 669	47 547 651
<b>Sum driftsinntekter</b>		<b>37 074 669</b>	<b>47 547 651</b>
Lønnskostnad	4	21 758 007	20 741 770
Avskrivning av driftsmidler og immaterielle eiendeler	5	178 158	81 186
Annen driftskostnad	3, 4	18 117 023	18 434 602
<b>Sum driftskostnader</b>		<b>40 053 188</b>	<b>39 257 558</b>
<b>Driftsresultat</b>		<b>-2 978 519</b>	<b>8 290 092</b>
<b>Finansinntekter og finanskostnader</b>			
Renteinntekt fra foretak i samme konsern		31 527	0
Annen finansinntekt	6	599 538	1 178 262
Verdireduksjon markedsbaserte omløpsmidler	7	71 531	1 184 444
Rentekostnad til foretak i samme konsern		418 337	103 295
Annen finanskostnad	6	681 116	100 228
<b>Resultat av finansposter</b>		<b>-539 919</b>	<b>-209 704</b>
<b>Resultat før skattekostnad</b>		<b>-3 518 438</b>	<b>8 080 388</b>
Skattekostnad på resultat	8	-587 183	2 018 099
<b>Årsresultat</b>		<b>-2 931 255</b>	<b>6 062 289</b>
<b>Overføringer</b>			
Avsatt konsernbidrag	9	0	6 371 087
Overført fra annen innskutt egenkapital		877 591	0
Overført fra annen egenkapital	9	2 053 664	308 798
<b>Sum overføringer</b>		<b>-2 931 255</b>	<b>6 062 289</b>



## Balanse Remøy Shipping AS

Eiendeler	Note	2022	2021
<b>Anleggsmidler</b>			
<i>Immaterielle eiendeler</i>			
Utsatt skattefordel	8	10 092	2 770
<b>Sum immaterielle eiendeler</b>		<b>10 092</b>	<b>2 770</b>
<i>Varige driftsmidler</i>			
Driftsløsøre, inventar o.a. utstyr	5	425 793	283 131
<b>Sum varige driftsmidler</b>	5	<b>425 793</b>	<b>283 131</b>
<i>Finansielle anleggsmidler</i>			
Investeringer i aksjer og andeler		1 000	1 000
<b>Sum finansielle anleggsmidler</b>		<b>1 000</b>	<b>1 000</b>
<b>Sum anleggsmidler</b>		<b>436 885</b>	<b>286 901</b>
<b>Omløpsmidler</b>			
<i>Fordringer</i>			
Kundefordringer	3	4 950 917	4 364 760
Andre kortsiktige fordringer		589 363	1 824 664
Konsernfordringer	3	5 436 356	0
<b>Sum fordringer</b>		<b>10 976 636</b>	<b>6 189 424</b>
<i>Investeringer</i>			
Markedsbaserte aksjer	7	355 075	426 606
<b>Sum investeringer</b>		<b>355 075</b>	<b>426 606</b>
<i>Bankinnskudd, kontanter o.l</i>			
Bankinnskudd, kontanter o.l.	10	8 070 681	17 708 748
<b>Sum bankinnskudd, kontanter o.l</b>		<b>8 070 681</b>	<b>17 708 748</b>
<b>Sum omløpsmidler</b>		<b>19 402 391</b>	<b>24 324 778</b>
<b>Sum eiendeler</b>		<b>19 839 276</b>	<b>24 611 679</b>



**Balanse**  
**Remøy Shipping AS**

Egenkapital og gjeld	Note	2022	2021
<b>Egenkapital</b>			
<i>Innskutt egenkapital</i>			
Aksjekapital	9, 11	352 000	352 000
Annen innskutt egenkapital		1 178 280	0
<b>Sum innskutt egenkapital</b>		<b>1 530 280</b>	<b>352 000</b>
<i>Opptjent egenkapital</i>			
Annen egenkapital	9	0	2 053 664
<b>Sum opptjent egenkapital</b>		<b>0</b>	<b>2 053 664</b>
<b>Sum egenkapital</b>		<b>1 530 280</b>	<b>2 405 664</b>
<b>Gjeld</b>			
<i>Annen langsiktig gjeld</i>			
Langsiktig konserngjeld	3	9 143 681	4 557 284
<b>Sum annen langsiktig gjeld</b>		<b>9 143 681</b>	<b>4 557 284</b>
<i>Kortsiktig gjeld</i>			
Leverandørgjeld	3	3 457 300	2 974 527
Skyldig offentlige avgifter		1 982 568	2 462 254
Kortsiktig konserngjeld	3	0	8 168 060
Annen kortsiktig gjeld		3 725 447	4 043 890
<b>Sum kortsiktig gjeld</b>		<b>9 165 315</b>	<b>17 648 731</b>
<b>Sum gjeld</b>		<b>18 308 996</b>	<b>22 206 015</b>
<b>Sum egenkapital og gjeld</b>		<b>19 839 276</b>	<b>24 611 679</b>

Regnskapet er signert elektronisk, 19.04.2023  
Styret i Remøy Shipping AS

Ole Andre Heggheim  
Styreleder

Line Remøy Strømsvik  
Styremedlem

Helene Remøy  
Styremedlem

Daniel Joakim Andersen Remøy  
Styremedlem

Ola Beinnes Fosse  
Styremedlem

Karl-Johan Bakken  
Daglig leder



## Kontantstrømoppstilling

### Remøy Shipping AS

	2022	2021
<b>Kontantstrømmer fra operasjonelle aktiviteter</b>		
Resultat før skattekostnad	-3 518 438	8 080 388
Ordinære avskrivninger	178 158	81 186
Endring i kundefordringer	-586 158	-527 844
Endring i leverandørgjeld	482 773	641 860
Poster klassifisert som invest.- eller finans.aktiviteter	71 531	1 184 444
Endring i andre tidsavgrensingsposter	437 173	-5 386 621
<b>Netto kontantstrøm fra operasjonelle aktiviteter</b>	<b>-2 934 961</b>	<b>4 073 413</b>
<b>Kontantstrømmer fra investeringsaktiviteter</b>		
Utbetalinger ved kjøp av varige driftsmidler	320 820	220 247
<b>Netto kontantstrøm fra investeringsaktiviteter</b>	<b>-320 820</b>	<b>-220 247</b>
<b>Kontantstrømmer fra finansieringsaktiviteter</b>		
Endring konsernmellomværende	-6 382 287	103 295
<b>Netto kontantstrøm fra finansieringsaktiviteter</b>	<b>-6 382 287</b>	<b>103 295</b>
Netto endring i kontanter og kontantekvivalenter	-9 638 068	3 956 462
Beh. av kont. og kontantekvivalenter ved per. begynnelse	17 708 748	13 752 286
<b>Beh. av kont. og kontantekvivalenter ved per. slutt</b>	<b>8 070 681</b>	<b>17 708 748</b>



## Noter til regnskapet 2022

### Note 1 Regnskapsprinsipper

Årsregnskapet er satt opp i samsvar med regnskapsloven og god regnskapsskikk for øvrige foretak.

#### Bruk av estimater

Utarbeidelse av regnskap i samsvar med regnskapsloven krever bruk av estimater. Videre krever anvendelse av selskapets regnskapsprinsipper at ledelsen må utøve skjønn. Områder som i stor grad inneholder slike skjønsmessige vurderinger, høy grad av kompleksitet, eller områder hvor forutsetninger og estimater er vesentlige for årsregnskapet, er beskrevet i notene.

#### Salgsinntekter

Salg av tjenester inntektsføres i takt med utførelsen.

#### Klassifisering og vurdering av balanseposter

Eiendeler bestemt til varig eie eller bruk er klassifisert som anleggsmidler. Anleggsmidler er vurdert til anskaffelseskost. Omløpsmidler og kortsiktig gjeld omfatter normalt poster som forfaller til betaling innen ett år etter balansedagen, samt poster som knytter seg til varekretsløpet. Omløpsmidler vurderes til laveste verdi av anskaffelseskost og antatt virkelig verdi. Fordringer klassifiseres som omløpsmidler hvis de skal tilbakebetales i løpet av ett år. For gjeld er tilsvarende kriterier lagt til grunn. Første års avdrag på langsiktige fordringer og langsiktig gjeld klassifiseres likevel ikke som omløpsmiddel og kortsiktig gjeld.

#### Varige driftsmidler

Varige driftsmidler balanseføres og avskrives til restverdi over driftsmidlenes forventede utnyttbare levetid. Ved endring i avskrivningsplan fordeles virkningen over gjenværende avskrivningstid ("knekkpunktmetoden").

Vedlikehold av driftsmidler kostnadsføres løpende. Påkostninger eller forbedringer tillegges driftsmidlets kostpris og avskrives i takt med driftsmidlet. Skillet mellom vedlikehold og påkostning/forbedring regnes i forhold til driftsmidlets stand ved kjøp av driftsmidlet. Tomter avskrives ikke.

#### Nedskrivning av anleggsmidler

Ved indikasjon på at balanseført verdi av et anleggsmiddel er høyere enn virkelig verdi, foretas det test for verdifall. Testen foretas for det laveste nivå av anleggsmidler som har selvstendige kontantstrømmer. Hvis balanseført verdi er høyere enn både salgsverdi og gjenvinnbart beløp, foretas det nedskrivning til det høyeste av salgsverdi og gjenvinnbart beløp. Gjenvinnbart beløp er det høyeste av netto salgsverdi og bruksverdi. Bruksverdi er nåverdi av fremtidige kontantstrømmer knyttet til eiendelen. Tidligere nedskrivninger, med unntak for nedskrivning av goodwill, reverseres hvis grunnlaget for nedskrivningen ikke lenger er til stede.

#### Investeringer i andre selskaper

Kostmetoden brukes som prinsipp for investeringer i andre selskaper. Kostprisen økes når midler tilføres ved kapitalutvidelse, eller når det gis konsernbidrag til datterselskap. Mottatte utdelinger resultatføres i utgangspunktet som inntekt. Utbytte/konsernbidrag fra datterselskap regnskapsføres det samme året som datterselskapet avsetter beløpet. Utbytte fra andre selskaper regnskapsføres som finansinntekt når utbyttet er vedtatt. Investeringene blir nedskrevet til virkelig verdi dersom verdifallet ikke er forbigående.

#### Fordringer

Kundefordringer og andre fordringer er oppført i balansen til pålydende etter fradrag for avsetning til forventet tap. Avsetning for tap gjøres på grunnlag av individuelle vurderinger av de enkelte fordringene.

#### Skatt

Skattekostnaden i resultatregnskapet omfatter både periodens betalbare skatt og endring i utsatt skatt. Utsatt skatt beregnes med 22 % på grunnlag av de midlertidige forskjeller som eksisterer mellom regnskapsmessige og skattemessige verdier, samt eventuelt ligningsmessig underskudd til fremføring ved utgangen av regnskapsåret. Skatteøkende og skattereduserende midlertidige forskjeller som reverserer eller kan reversere i samme periode er utlignet og nettoført. Netto utsatt skattefordel balanseføres i den grad det er sannsynlig at denne kan bli nyttegjørt.



## Noter til regnskapet 2022

### Valuta

Fordringer og gjeld i utenlandsk valuta vurderes etter kursen ved regnskapsårets slutt. Kursgevinster og kurstap knyttet til varesalg og varekjøp i utenlandsk valuta føres som salgsinntekter og varekostnad.

### Kontantstrømoppstilling

Kontantstrømoppstillingen utarbeides etter den indirekte metoden. Kontanter og kontantekvivalenter omfatter kontanter, bankinnskudd og andre kortsiktige, likvide plasseringer som umiddelbart og med uvesentlig kursrisiko kan konverteres til kjente kontantbeløp og med gjenværende løpetid mindre enn tre måneder fra anskaffelsesdato.

Regnskapsprinsippene er for øvrig nærmere omtalt i de tilhørende noter til de enkelte regnskapspostene.

### Note 2 Salgsinntekter

	2022	2021
<b>Pr. Virksomhetsområde</b>		
Management	37 074 669	47 547 651
<b>Sum</b>	<b>37 074 669</b>	<b>47 547 651</b>
<b>Geografisk fordeling</b>		
Norge	37 074 669	47 547 651
<b>Sum</b>	<b>37 074 669</b>	<b>47 547 651</b>

### Note 3 Mellomværende med selskap i samme konsern

<b>Fordringer</b>	2022	2021
Kundefordringer	1 752 726	884 555
Mottatt konsernbidrag	2 635 732	0
Andre kortsiktige fordringer	2 800 624	0
<b>Sum fordringer</b>	<b>7 189 082</b>	<b>884 555</b>
<b>Gjeld</b>	2022	2021
Gjeld til konsernselskap (langsiktig)	9 143 681	4 557 284
Leverandørgjeld	627 243	860 837
Avsatt konsernbidrag	0	8 168 060
<b>Sum gjeld</b>	<b>9 770 924</b>	<b>13 586 181</b>
<b>Transaksjoner</b>	2022	2021
Andre inntekter fra sentralisert tjenesteyting (management fee mv)	14 064 828	13 563 000
Innleie mannskap	16 241 695	18 277 243
Management kostnad	3 266 556	3 150 000
Husleie kontorlokaler	504 000	504 000
Renteinntekter	31 527	0
Rentekostnader	418 337	103 295
<b>Sum</b>	<b>34 526 943</b>	<b>35 597 538</b>

Noten viser brutto beløp på transaksjonene mellom nærstående.



## Noter til regnskapet 2022

### Note 4 Lønnskostnader, antall ansatte, godtgjørelser, lån til ansatte m

<b>Lønnskostnader</b>	<b>2022</b>	<b>2021</b>
Lønninger	17 563 780	17 806 905
Arbeidsgiveravgift	2 770 123	1 988 731
Pensjonskostnader	740 620	267 551
Andre ytelser	683 485	678 583
<b>Sum</b>	<b>21 758 007</b>	<b>20 741 770</b>

Gjennomsnittlig antall årsverk sysselsatt i regnskapsåret	16	18
---	----	----

<b>Ytelser til ledende personer</b>	<b>Daglig leder</b>	<b>Styret</b>
Lønn og annen godtgjørelse	2 553 282	195 000
Annen godtgjørelse	93 932	0
<b>Sum</b>	<b>2 647 214</b>	<b>195 000</b>

### OTP

Selskapet er pliktig til å ha tjenstepensjonsordning etter lov om obligatorisk tjenstepensjon. Selskapets pensjonsordninger tilfredsstiller kravene i denne lov.

### Revisor

Kostnadsført honorar til revisor for 2022 utgjør kr 178 173,- ekskl.mva.

Lovpålagt revisjon (inkl. teknisk bistand med årsregnskap)	149 193
Skatterådgivning (inkl. teknisk bistand med ligning)	5 190
Bistand	22 107
Andre tjenester	1 682
<b>Sum honorar til revisor</b>	<b>178 172</b>



## Noter til regnskapet 2022

### Note 5 Anleggsmidler

	Inventar og utstyr	Transportmidler	Sum
Anskaffelseskost pr. 01.01.22	3 559 081		3 559 081
+ Tilgang kjøpte driftsmidler	40 820	280 000	320 820
= Anskaffelseskost 31.12.22	3 599 901	280 000	3 879 901
Akkumulerte avskrivninger 31.12.22	3 420 888	33 220	3 454 108
= Bokført verdi 31.12.22	179 013	246 780	425 793
Årets ordinære avskrivninger	144 938	33 220	178 158
Økonomisk levetid	0-10 år	5 år	

### Note 6 Spesifikasjon av finansinntekter og finanskostnader

Finansinntekter	2022	2021
Valutagevinst	534 516	573 888
Andre renteinntekter	64 658	0
Andre finansinntekter	364	604 374
<b>Sum finansinntekter</b>	<b>599 538</b>	<b>1 178 262</b>

Finanskostnader	2022	2021
Valutatap	680 897	100 228
Andre rentekostnader	219	0
<b>Sum finanskostnader</b>	<b>681 116</b>	<b>100 228</b>

### Note 7 Markedsbaserte verdipapirer

	Anskaffelseskost	Markedsverdi	Balanseført verdi	Resultatført verdiendring
<b>Markedsbaserte aksjer</b>				
Markedsbaserte verdipapir	1 611 050	355 075	355 075	-71 531
<b>Sum markedsbaserte aksjer</b>	<b>1 611 050</b>	<b>355 075</b>	<b>355 075</b>	<b>-71 531</b>

Markedsbaserte verdipapirer er verdsatt til virkelig verdi. Virkelig verdi er fastsatt i henhold til verdien som er observerbar i markedet på balansedagen.



## Noter til regnskapet 2022

### Note 8 Skatt

Årets skattekostnad	2022	2021
Resultatført skatt på ordinært resultat:		
Betalbar skatt	-579 861	1 796 973
Endring i utsatt skattefordel	-7 322	221 126
<b>Skattekostnad ordinært resultat</b>	<b>-587 183</b>	<b>2 018 099</b>
Skattepliktig inntekt:		
Resultat før skatt	-3 518 438	8 080 388
Permanente forskjeller	849 424	1 092 791
Endring i midlertidige forskjeller	33 283	-1 005 119
Mottatt konsernbidrag	2 635 732	0
Avgitt konsernbidrag	0	-8 168 060
<b>Skattepliktig inntekt</b>	<b>1</b>	<b>0</b>
Betalbar skatt i balansen:		
Betalbar skatt på årets resultat	-579 861	1 796 973
Betalbar skatt på avgitt konsernbidrag	0	-1 796 973
Betalbar skatt på mottatt konsernbidrag	579 861	0
<b>Sum betalbar skatt i balansen</b>	<b>0</b>	<b>0</b>

Skatteeffekten av midlertidige forskjeller som har gitt opphav til utsatt skatt og utsatte skattefordeler, spesifisert på typer av midlertidige forskjeller

	2022	2021	Endring
Varige driftsmidler	-82 522	-58 402	24 120
Gevinst - og tapskonto	36 650	45 813	9 163
<b>Sum</b>	<b>-45 872</b>	<b>-12 589</b>	<b>33 283</b>
<b>Grunnlag for utsatt skattefordel</b>	<b>-45 872</b>	<b>-12 589</b>	<b>33 283</b>
<b>Utsatt skattefordel (22 %)</b>	<b>-10 092</b>	<b>-2 770</b>	<b>7 322</b>

### Note 9 Egenkapital

	Aksjekapital	Annen innskutt egenkapital	Annen egenkapital	Sum egenkapital
Pr. 01.01	352 000	0	2 053 664	2 405 664
Årets resultat	0	-877 591	-2 053 664	-2 931 255
Mottatt konsernbidrag	0	2 055 871	0	2 055 871
<b>Pr 31.12</b>	<b>352 000</b>	<b>1 178 280</b>	<b>0</b>	<b>1 530 280</b>



## Noter til regnskapet 2022

### Note 10 Bankinnskudd

	2022	2021
Bundne skattetrekkmidler	1 094 708	936 195

### Note 11 Aksjonærer

Aksjekapitalen i Remøy Shipping AS pr. 31.12 består av:

	Antall	Pålydende	Bokført
Ordinære aksjer	352	1 000,0	352 000
Sum	352		352 000

#### Eierstruktur

De største aksjonærene i % pr. 31.12 var:

	Ordinære	Eierandel	Stemmeandel
Remøy Group AS	352	100,0	100,0

Remøy Shipping AS er et 100% eid datterselskap av Remøy Group AS, som har forretningskontor i Fosnavåg i Herøy kommune. Konsernregnskap er utarbeidet.



Admincontrol

## List of Signatures Page 1/1

### Remøy Shipping AS - årsregnskap 2022.pdf

Name	Method	Signed at
Remøy, Daniel Joakim A	BANKID_MOBILE	2023-04-19 22:11 GMT+02
Remøy, Helene	BANKID_MOBILE	2023-04-19 20:28 GMT+02
Heggheim, Ole Andre	BANKID_MOBILE	2023-04-19 20:28 GMT+02
Fosse, Ola Beinnes	BANKID	2023-04-19 19:42 GMT+02
Strømsvik, Line Remøy	BANKID_MOBILE	2023-04-19 19:33 GMT+02
Bakken, Karl-Johan	BANKID_MOBILE	2023-04-19 22:41 GMT+02



This file is sealed with a digital signature. The seal is a guarantee for the authenticity of the document.

External reference: 424EDEBA7DFE4A5D9BE15936BA706A8B



# Årsregnskap 2022 Remøy Shipping AS

Styrets årsberetning  
Resultatregnskap  
Balanse  
Kontantstrøm  
Noter til regnskapet

Org.nr.: 928 496 295



This file is sealed with a digital signature.  
The seal is a guarantee for the authenticity  
of the document.

Document ID:  
424EDEBA7DFE4A5D9BE15936BA706A8B



## Styrets årsberetning 2022 for Remøy Shipping AS

### Virksomhetens art

Remøy Shipping AS har en betydelig management-aktivitet og selskapet har ansvaret for driften av totalt 10 fartøy, inkludert rederiets to egne fartøy. Selskapet er lokalisert i Fosnavåg i Herøy kommune.

### Fortsatt drift

I samsvar med regnskapslovens § 3-3a bekreftes det at forutsetningen om fortsatt drift er til stede og at denne forutsetningen er lagt til grunn ved utarbeidelsen av regnskapet. Til grunn for antagelsen ligger resultatprognoser for 2023, samt utsikter for videre år.

### Redegjørelse for årsregnskapet

Selskapets omsetning ble redusert i 2022 med 22,0 % sammenlignet med 2021, primært grunnet færre skip på management. Omsetningen ble redusert fra 47,5 millioner kroner i 2021 til 37,1 millioner kroner i 2022, Årsresultatet ble i 2022 -2,9 millioner kroner, sammenlignet med 6,1 millioner kroner i 2021.

Kontantstrøm fra driften i selskapet var -2,9 millioner kroner i 2022, sammenlignet med 4,1 millioner kroner i 2021. Netto kontantstrøm fra investeringsaktiviteter utgjorde -0,3 millioner kroner i 2022, sammenlignet med -0,2 millioner kroner i 2021.

Investeringene består i 2022 hovedsakelig av innkjøp av datautstyr. Netto kontantstrøm fra finansieringsaktiviteter var -6,4 millioner kroner i 2022, sammenlignet med 0,1 millioner kroner i 2021. Netto endring i kontantstrøm var -9,6 millioner kroner i 2022, sammenlignet med 4,0 millioner kroner i 2021.

Selskapet hadde ved utgangen av 2022 en egenkapital på 1,5 millioner kroner (egenkapitalandel 7,8 %), sammenlignet med 2,4 millioner kroner (egenkapitalandel 9,8 %) i 2021. Selskapet har ikke hatt utgifter til forskning og utvikling i 2022.

### Fremtidig utvikling

Selskapet har en betydelig management-virksomhet og styret forventer at aktiviteten vil holde seg oppe i tiden fremover.

### Finansiell risiko

Selskapets inntekter og kostnader er i det vesentlige i norske kroner. Virksomheten anses derved å ha svært liten valutarisiko. Selskapet har ikke ekstern rentebærende gjeld. Selskapet vurderer likviditeten i selskapet som god. Forfallstidspunkter for kundefordringer opprettholdes i stor grad. Risikoen for tap på fordringer er vurdert som lav, og blir vurdert kunde for kunde.

Konsernet har tegnet styreansvarsforsikring som dekker styret, daglig leder og ledelsen. Forsikringen omfatter selskaper der W Holding AS eier 50 % eller mer. Forsikringen dekker ansvar for formueskade som skyldes krav som følge av påståtte ansvarsbetingende handlinger eller unnlater.

### Arbeidsmiljø

Selskapet har ved utgangen av året 16 kontoransatte, 7 kvinner og 9 menn. Sykefraværet var på 3,3 % i 2022, sammenlignet med 3,9 % i 2021. Styret vurderer arbeidsmiljøet som godt.

Selskapets styre består av 5 personer, hvorav 2 kvinner.

### Miljørapportering

Virksomheten påvirker ikke det ytre miljø. Redegjørelse i henhold til § 5 i Lov om virksomhetens åpenhet og arbeid med grunnleggende menneskerettigheter og anstendige arbeidsforhold (åpenhetsloven) vil bli tilgjengelig på konsernets nettsider <https://www.remoyshipping.no/>

### Hendelser etter balansedagen

Remøy Shipping inngikk i mars 2023 en avtale om kjøp av en stor og moderne norskbygget PSV. Fartøyet vil bli omdøpt til REM CRUSADER og forventes å bli levert i april 2023. Rederiet vil gjennom Nordsjøbas AS være medeier i fartøyet sammen med en gruppe medinvestorer og Remøy Shipping AS vil ha det fulle driftsansvaret for fartøyet.



This file is sealed with a digital signature.  
The seal is a guarantee for the authenticity  
of the document.

Document ID:  
424EDEBA7DFE4A5D9BE15936BA706A8B



## Årsresultat og disponeringer

I 2022 hadde selskapet et resultat etter skattekostnad på kr -2 931 255 som foreslås disponert slik:

Disponering	Beløp
Fra annen innskutt egenkapital	- 877 591
Fra annen egenkapital	-2 053 664

Årsberetning er signert elektronisk, 19. april 2023

Ole Andre Heggheim

Styreleder

Line Remøy Strømsvik

Styremedlem

Helene Remøy

Styremedlem

Daniel Joakim Andersen Remøy

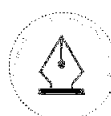
Styremedlem

Ola Beinnes Fosse

Styremedlem

Karl-Johan Bakken

Daglig leder



This file is sealed with a digital signature.  
The seal is a guarantee for the authenticity  
of the document.

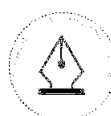
Document ID:  
424EDEBA7DFE4A5D9BE15936BA706A8B



## Resultatregnskap

### Remøy Shipping AS

Driftsinntekter og driftskostnader	Note	2022	2021
Salgsinntekt	2, 3	37 074 669	47 547 651
<b>Sum driftsinntekter</b>		<b>37 074 669</b>	<b>47 547 651</b>
Lønnskostnad	4	21 758 007	20 741 770
Avskrivning av driftsmidler og immaterielle eiendeler	5	178 158	81 186
Annen driftskostnad	3, 4	18 117 023	18 434 602
<b>Sum driftskostnader</b>		<b>40 053 188</b>	<b>39 257 558</b>
<b>Driftsresultat</b>		<b>-2 978 519</b>	<b>8 290 092</b>
<b>Finansinntekter og finanskostnader</b>			
Renteinntekt fra foretak i samme konsern		31 527	0
Annen finansinntekt	6	599 538	1 178 262
Verdireduksjon markedsbaserte omløpsmidler	7	71 531	1 184 444
Rentekostnad til foretak i samme konsern		418 337	103 295
Annen finanskostnad	6	681 116	100 228
<b>Resultat av finansposter</b>		<b>-539 919</b>	<b>-209 704</b>
<b>Resultat før skattekostnad</b>		<b>-3 518 438</b>	<b>8 080 388</b>
Skattekostnad på resultat	8	-587 183	2 018 099
<b>Årsresultat</b>		<b>-2 931 255</b>	<b>6 062 289</b>
<b>Overføringer</b>			
Avsatt konsernbidrag	9	0	6 371 087
Overført fra annen innskutt egenkapital		877 591	0
Overført fra annen egenkapital	9	2 053 664	308 798
<b>Sum overføringer</b>		<b>-2 931 255</b>	<b>6 062 289</b>



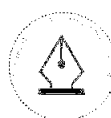
This file is sealed with a digital signature.  
The seal is a guarantee for the authenticity  
of the document.

Document ID:  
424EDEBA7DFE4A5D9BE15936BA706A8B



## Balanse Remøy Shipping AS

Eiendeler	Note	2022	2021
<b>Anleggsmidler</b>			
<i>Immaterielle eiendeler</i>			
Utsatt skattefordel	8	10 092	2 770
<b>Sum immaterielle eiendeler</b>		<b>10 092</b>	<b>2 770</b>
<i>Varige driftsmidler</i>			
Driftsløsøre, inventar o.a. utstyr	5	425 793	283 131
<b>Sum varige driftsmidler</b>	<b>5</b>	<b>425 793</b>	<b>283 131</b>
<i>Finansielle anleggsmidler</i>			
Investeringer i aksjer og andeler		1 000	1 000
<b>Sum finansielle anleggsmidler</b>		<b>1 000</b>	<b>1 000</b>
<b>Sum anleggsmidler</b>		<b>436 885</b>	<b>286 901</b>
<b>Omløpsmidler</b>			
<i>Fordringer</i>			
Kundefordringer	3	4 950 917	4 364 760
Andre kortsiktige fordringer		589 363	1 824 664
Konsernfordringer	3	5 436 356	0
<b>Sum fordringer</b>		<b>10 976 636</b>	<b>6 189 424</b>
<i>Investeringer</i>			
Markedsbaserte aksjer	7	355 075	426 606
<b>Sum investeringer</b>		<b>355 075</b>	<b>426 606</b>
<i>Bankinnskudd, kontanter o.l</i>			
Bankinnskudd, kontanter o.l.	10	8 070 681	17 708 748
<b>Sum bankinnskudd, kontanter o.l</b>		<b>8 070 681</b>	<b>17 708 748</b>
<b>Sum omløpsmidler</b>		<b>19 402 391</b>	<b>24 324 778</b>
<b>Sum eiendeler</b>		<b>19 839 276</b>	<b>24 611 679</b>



This file is sealed with a digital signature.  
The seal is a guarantee for the authenticity  
of the document.

Document ID:  
424EDEBA7DFE4A5D9BE15936BA706A8B



## Balanse Remøy Shipping AS

Egenkapital og gjeld	Note	2022	2021
<b>Egenkapital</b>			
<i>Innskutt egenkapital</i>			
Aksjekapital	9, 11	352 000	352 000
Annen innskutt egenkapital		1 178 280	0
<b>Sum innskutt egenkapital</b>		<b>1 530 280</b>	<b>352 000</b>
<i>Opptjent egenkapital</i>			
Annen egenkapital	9	0	2 053 664
<b>Sum opptjent egenkapital</b>		<b>0</b>	<b>2 053 664</b>
<b>Sum egenkapital</b>		<b>1 530 280</b>	<b>2 405 664</b>
<b>Gjeld</b>			
<i>Annen langsiktig gjeld</i>			
Langsiktig konserngjeld	3	9 143 681	4 557 284
<b>Sum annen langsiktig gjeld</b>		<b>9 143 681</b>	<b>4 557 284</b>
<i>Kortsiktig gjeld</i>			
Leverandørgjeld	3	3 457 300	2 974 527
Skyldig offentlige avgifter		1 982 568	2 462 254
Kortsiktig konserngjeld	3	0	8 168 060
Annen kortsiktig gjeld		3 725 447	4 043 890
<b>Sum kortsiktig gjeld</b>		<b>9 165 315</b>	<b>17 648 731</b>
<b>Sum gjeld</b>		<b>18 308 996</b>	<b>22 206 015</b>
<b>Sum egenkapital og gjeld</b>		<b>19 839 276</b>	<b>24 611 679</b>

Regnskapet er signert elektronisk, 19. april 2023  
Styret i Remøy Shipping AS

Ole Andre Heggheim  
Styreleder

Line Remøy Strømsvik  
Styremedlem

Helene Remøy  
Styremedlem

Daniel Joakim Andersen Remøy  
Styremedlem

Ola Beinnes Fosse  
Styremedlem

Karl-Johan Bakken  
Daglig leder



This file is sealed with a digital signature.  
The seal is a guarantee for the authenticity  
of the document.

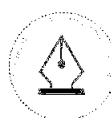
Document ID:  
424EDEBA7DFE4A5D9BE15936BA706A8B



## Kontantstrømoppstilling

### Remøy Shipping AS

	2022	2021
<b>Kontantstrømmer fra operasjonelle aktiviteter</b>		
Resultat før skattekostnad	-3 518 438	8 080 388
Ordinære avskrivninger	178 158	81 186
Endring i kundefordringer	-586 158	-527 844
Endring i leverandørgjeld	482 773	641 860
Poster klassifisert som invest.- eller finans.aktiviteter	71 531	1 184 444
Endring i andre tidsavgrensingsposter	437 173	-5 386 621
<b>Netto kontantstrøm fra operasjonelle aktiviteter</b>	<b>-2 934 961</b>	<b>4 073 413</b>
<b>Kontantstrømmer fra investeringsaktiviteter</b>		
Utbetalinger ved kjøp av varige driftsmidler	320 820	220 247
<b>Netto kontantstrøm fra investeringsaktiviteter</b>	<b>-320 820</b>	<b>-220 247</b>
<b>Kontantstrømmer fra finansieringsaktiviteter</b>		
Endring konsernmellomværende	-6 382 287	103 295
<b>Netto kontantstrøm fra finansieringsaktiviteter</b>	<b>-6 382 287</b>	<b>103 295</b>
Netto endring i kontanter og kontantekvivalenter	-9 638 068	3 956 462
Beh. av kont. og kontantekvivalenter ved per. begynnelse	17 708 748	13 752 286
<b>Beh. av kont. og kontantekvivalenter ved per. slutt</b>	<b>8 070 681</b>	<b>17 708 748</b>



This file is sealed with a digital signature.  
The seal is a guarantee for the authenticity  
of the document.

Document ID:  
424EDEBA7DFE4A5D9BE15936BA706A8B

## Noter til regnskapet 2022

### Note 1 Regnskapsprinsipper

Årsregnskapet er satt opp i samsvar med regnskapsloven og god regnskapsskikk for øvrige foretak.

#### Bruk av estimater

Utarbeidelse av regnskap i samsvar med regnskapsloven krever bruk av estimater. Videre krever anvendelse av selskapets regnskapsprinsipper at ledelsen må utøve skjønn. Områder som i stor grad inneholder slike skjønnsmessige vurderinger, høy grad av kompleksitet, eller områder hvor forutsetninger og estimater er vesentlige for årsregnskapet, er beskrevet i notene.

#### Salgsinntekter

Salg av tjenester inntektsføres i takt med utførelsen.

#### Klassifisering og vurdering av balanseposter

Eiendeler bestemt til varig eie eller bruk er klassifisert som anleggsmidler. Anleggsmidler er vurdert til anskaffelseskost. Omløpsmidler og kortsiktig gjeld omfatter normalt poster som forfaller til betaling innen ett år etter balansedagen, samt poster som knytter seg til varekretsløpet. Omløpsmidler vurderes til laveste verdi av anskaffelseskost og antatt virkelig verdi.

Fordringer klassifiseres som omløpsmidler hvis de skal tilbakebetales i løpet av ett år. For gjeld er tilsvarende kriterier lagt til grunn. Første års avdrag på langsiktige fordringer og langsiktig gjeld klassifiseres likevel ikke som omløpsmiddel og kortsiktig gjeld.

#### Varige driftsmidler

Varige driftsmidler balanseføres og avskrives til restverdi over driftsmidlenes forventede utnyttbare levetid. Ved endring i avskrivningsplan fordeles virkningen over gjenværende avskrivningstid ("knekkpunktmetoden").

Vedlikehold av driftsmidler kostnadsføres løpende. Påkostninger eller forbedringer tillegges driftsmidlets kostpris og avskrives i takt med driftsmidlet. Skillet mellom vedlikehold og påkostning/forbedring regnes i forhold til driftsmidlets stand ved kjøp av driftsmidlet. Tomter avskrives ikke.

#### Nedskrivning av anleggsmidler

Ved indikasjon på at balanseført verdi av et anleggsmiddel er høyere enn virkelig verdi, foretas det test for verdifall. Testen foretas for det laveste nivå av anleggsmidler som har selvstendige kontantstrømmer. Hvis balanseført verdi er høyere enn både salgsverdi og gjenvinnbart beløp, foretas det nedskrivning til det høyeste av salgsverdi og gjenvinnbart beløp. Gjenvinnbart beløp er det høyeste av netto salgsverdi og bruksverdi. Bruksverdi er nåverdi av fremtidige kontantstrømmer knyttet til eiendelen. Tidligere nedskrivninger, med unntak for nedskrivning av goodwill, reverseres hvis grunnlaget for nedskrivningen ikke lenger er til stede.

#### Investeringer i andre selskaper

Kostmetoden brukes som prinsipp for investeringer i andre selskaper. Kostprisen økes når midler tilføres ved kapitalutvidelse, eller når det gis konsernbidrag til datterselskap. Mottatte utdelinger resultatføres i utgangspunktet som inntekt. Utbytte/konsernbidrag fra datterselskap regnskapsføres det samme året som datterselskapet avsetter beløpet. Utbytte fra andre selskaper regnskapsføres som finansinntekt når utbyttet er vedtatt. Investeringene blir nedskrevet til virkelig verdi dersom verdifallet ikke er forbigående.

#### Fordringer

Kundefordringer og andre fordringer er oppført i balansen til pålydende etter fradrag for avsetning til forventet tap. Avsetning for tap gjøres på grunnlag av individuelle vurderinger av de enkelte fordringene.

#### Skatt

Skattekostnaden i resultatregnskapet omfatter både periodens betalbare skatt og endring i utsatt skatt. Utsatt skatt beregnes med 22 % på grunnlag av de midlertidige forskjeller som eksisterer mellom regnskapsmessige og skattemessige verdier, samt eventuelt ligningsmessig underskudd til fremføring ved utgangen av regnskapsåret. Skatteøkende og skattereduserende midlertidige forskjeller som reverserer eller kan reversere i samme periode er utlignet og nettoført. Netto utsatt skattefordel balanseføres i den grad det er sannsynlig at denne kan bli nyttgjort.



This file is sealed with a digital signature.  
The seal is a guarantee for the authenticity  
of the document.

Document ID:  
424EDEBA7DFE4A5D9BE15936BA706A8B



## Noter til regnskapet 2022

### Valuta

Fordringer og gjeld i utenlandsk valuta vurderes etter kursen ved regnskapsårets slutt. Kursgevinster og kurstap knyttet til varesalg og varekjøp i utenlandsk valuta føres som salgsinntekter og varekostnad.

### Kontantstrømoppstilling

Kontantstrømoppstillingen utarbeides etter den indirekte metoden. Kontanter og kontantekvivalenter omfatter kontanter, bankinnskudd og andre kortsiktige, likvide plasseringer som umiddelbart og med uvesentlig kursrisiko kan konverteres til kjente kontantbeløp og med gjenværende løpetid mindre enn tre måneder fra anskaffelsesdato.

Regnskapsprinsippene er for øvrig nærmere omtalt i de tilhørende noter til de enkelte regnskapspostene.

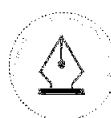
### Note 2 Salgsinntekter

	2022	2021
<b>Pr. Virksomhetsområde</b>		
Management	37 074 669	47 547 651
<b>Sum</b>	<b>37 074 669</b>	<b>47 547 651</b>
<b>Geografisk fordeling</b>		
Norge	37 074 669	47 547 651
<b>Sum</b>	<b>37 074 669</b>	<b>47 547 651</b>

### Note 3 Mellomværende med selskap i samme konsern

<b>Fordringer</b>	2022	2021
Kundefordringer	1 752 726	884 555
Mottatt konsernbidrag	2 635 732	0
Andre kortsiktige fordringer	2 800 624	0
<b>Sum fordringer</b>	<b>7 189 082</b>	<b>884 555</b>
<b>Gjeld</b>	2022	2021
Gjeld til konsernselskap (langsiktig)	9 143 681	4 557 284
Leverandørgjeld	627 243	860 837
Avsatt konsernbidrag	0	8 168 060
<b>Sum gjeld</b>	<b>9 770 924</b>	<b>13 586 181</b>
<b>Transaksjoner</b>	2022	2021
Andre inntekter fra sentralisert tjenesteyting (management fee mv)	14 064 828	13 563 000
Innleie mannskap	16 241 695	18 277 243
Management kostnad	3 266 556	3 150 000
Husleie kontorlokaler	504 000	504 000
Renteinntekter	31 527	0
Rentekostnader	418 337	103 295
<b>Sum</b>	<b>34 526 943</b>	<b>35 597 538</b>

Noten viser brutto beløp på transaksjonene mellom nærstående.



This file is sealed with a digital signature.  
The seal is a guarantee for the authenticity  
of the document.

Document ID:  
424EDEBA7DFE4A5D9BE15936BA706A8B



## Noter til regnskapet 2022

Note 4 Lønnskostnader, antall ansatte, godtgjørelser, lån til ansatte m

Lønnskostnader	2022	2021
Lønninger	17 563 780	17 806 905
Arbeidsgiveravgift	2 770 123	1 988 731
Pensjonskostnader	740 620	267 551
Andre ytelser	683 485	678 583
<b>Sum</b>	<b>21 758 007</b>	<b>20 741 770</b>

Gjennomsnittlig antall årsverk sysselsatt i regnskapsåret	16	18
---	----	----

Ytelser til ledende personer	Daglig leder	Styret
Lønn og annen godtgjørelse	2 553 282	195 000
Annen godtgjørelse	93 932	0
<b>Sum</b>	<b>2 647 214</b>	<b>195 000</b>

### OTP

Selskapet er pliktig til å ha tjenstepensjonsordning etter lov om obligatorisk tjenstepensjon. Selskapets pensjonsordninger tilfredsstiller kravene i denne lov.

### Revisor

Kostnadsført honorar til revisor for 2022 utgjør kr 178 173,- ekskl.mva.

Lovpålagt revisjon (inkl. teknisk bistand med årsregnskap)	149 193
Skatterådgivning (inkl. teknisk bistand med ligning)	5 190
Bistand	22 107
Andre tjenester	1 682
<b>Sum honorar til revisor</b>	<b>178 172</b>



This file is sealed with a digital signature. The seal is a guarantee for the authenticity of the document.

Document ID:  
424EDEBA7DFE4A5D9BE15936BA706A8B



## Noter til regnskapet 2022

## Note 5 Anleggsmidler

	Inventar og utstyr	Transportmidler	Sum
Anskaffelseskost pr. 01.01.22	3 559 081		3 559 081
+ Tilgang kjøpte driftsmidler	40 820	280 000	320 820
= Anskaffelseskost 31.12.22	3 599 901	280 000	3 879 901
Akkumulerte avskrivninger 31.12.22	3 420 888	33 220	3 454 108
= Bokført verdi 31.12.22	179 013	246 780	425 793
Årets ordinære avskrivninger	144 938	33 220	178 158
Økonomisk levetid	0-10 år	5 år	

## Note 6 Spesifikasjon av finansinntekter og finanskostnader

Finansinntekter	2022	2021
Valutagevinst	534 516	573 888
Andre renteinntekter	64 658	0
Andre finansinntekter	364	604 374
<b>Sum finansinntekter</b>	<b>599 538</b>	<b>1 178 262</b>

Finanskostnader	2022	2021
Valutatap	680 897	100 228
Andre rentekostnader	219	0
<b>Sum finanskostnader</b>	<b>681 116</b>	<b>100 228</b>

## Note 7 Markedsbaserte verdipapirer

	Anskaffelseskost	Markedsverdi	Balanseført verdi	Resultatført verdiendring
<b>Markedsbaserte aksjer</b>				
Markedsbaserte verdipapir	1 611 050	355 075	355 075	-71 531
<b>Sum markedsbaserte aksjer</b>	<b>1 611 050</b>	<b>355 075</b>	<b>355 075</b>	<b>-71 531</b>

Markedsbaserte verdipapirer er verdsatt til virkelig verdi. Virkelig verdi er fastsatt i henhold til verdien som er observerbar i markedet på balansedagen.



This file is sealed with a digital signature.  
The seal is a guarantee for the authenticity  
of the document.

Document ID:  
424EDEBA7DFE4A5D9BE15936BA706A8B



## Noter til regnskapet 2022

## Note 8 Skatt

<b>Årets skattekostnad</b>	<b>2022</b>	<b>2021</b>
Resultatført skatt på ordinært resultat:		
Betalbar skatt	-579 861	1 796 973
Endring i utsatt skattefordel	-7 322	221 126
<b>Skattekostnad ordinært resultat</b>	<b>-587 183</b>	<b>2 018 099</b>
Skattepliktig inntekt:		
Resultat før skatt	-3 518 438	8 080 388
Permanente forskjeller	849 424	1 092 791
Endring i midlertidige forskjeller	33 283	-1 005 119
Mottatt konsernbidrag	2 635 732	0
Avgitt konsernbidrag	0	-8 168 060
<b>Skattepliktig inntekt</b>	<b>1</b>	<b>0</b>
Betalbar skatt i balansen:		
Betalbar skatt på årets resultat	-579 861	1 796 973
Betalbar skatt på avgitt konsernbidrag	0	-1 796 973
Betalbar skatt på mottatt konsernbidrag	579 861	0
<b>Sum betalbar skatt i balansen</b>	<b>0</b>	<b>0</b>

Skatteeffekten av midlertidige forskjeller som har gitt opphav til utsatt skatt og utsatte skattefordeler, spesifisert på typer av midlertidige forskjeller

	<b>2022</b>	<b>2021</b>	<b>Endring</b>
Varige driftsmidler	-82 522	-58 402	24 120
Gevinst - og tapskonto	36 650	45 813	9 163
<b>Sum</b>	<b>-45 872</b>	<b>-12 589</b>	<b>33 283</b>
<b>Grunnlag for utsatt skattefordel</b>	<b>-45 872</b>	<b>-12 589</b>	<b>33 283</b>
<b>Utsatt skattefordel (22 %)</b>	<b>-10 092</b>	<b>-2 770</b>	<b>7 322</b>

## Note 9 Egenkapital

	<b>Aksjekapital</b>	<b>Annen innskutt egenkapital</b>	<b>Annen egenkapital</b>	<b>Sum egenkapital</b>
Pr. 01.01	352 000	0	2 053 664	2 405 664
Årets resultat	0	-877 591	-2 053 664	-2 931 255
Mottatt konsernbidrag	0	2 055 871	0	2 055 871
<b>Pr 31.12</b>	<b>352 000</b>	<b>1 178 280</b>	<b>0</b>	<b>1 530 280</b>



This file is sealed with a digital signature.  
The seal is a guarantee for the authenticity  
of the document.

Document ID:  
424EDEBA7DFE4A5D9BE15936BA706A8B



## Noter til regnskapet 2022

### Note 10 Bankinnskudd

	2022	2021
Bundne skattetrekkmidler	1 094 708	936 195

### Note 11 Aksjonærer

Aksjekapitalen i Remøy Shipping AS pr. 31.12 består av:

	Antall	Pålydende	Bokført
Ordinære aksjer	352	1 000,0	352 000
<b>Sum</b>	<b>352</b>		<b>352 000</b>

### Eierstruktur

De største aksjonærene i % pr. 31.12 var:

	Ordinære	Eierandel	Stemmeandel
Remøy Group AS	352	100,0	100,0

Remøy Shipping AS er et 100% eid datterselskap av Remøy Group AS, som har forretningskontor i Fosnavåg i Herøy kommune. Konsemregnskap er utarbeidet.



This file is sealed with a digital signature.  
The seal is a guarantee for the authenticity  
of the document.

Document ID:  
424EDEBA7DFE4A5D9BE15936BA706A8B