



## ÅRSREGNSKAPET FOR REGNSKAPSÅRET 2021 - GENERELL INFORMASJON

### Enheten

Organisasjonsnummer:	992 186 488
Organisasjonsform:	Aksjeselskap
Foretaksnavn:	SLM HOLDING AS
Forretningsadresse:	Breimyra 11 4344 BRYNE

### Regnskapsår

Årsregnskapets periode:	01.01.2021 - 31.12.2021
-------------------------	-------------------------

### Konsern

Mørselskap i konsern:	Ja
Konsernregnskap lagt ved:	Ja

### Regnskapsregler

Regler for små foretak benyttet:	Nei
Benyttet ved utarbeidelsen av årsregnskapet til selskapet:	Regnskapslovens alminnelige regler
Benyttet ved utarbeidelsen av årsregnskapet til konsernet:	Regnskapslovens alminnelige regler

### Årsregnskapet fastsatt av kompetent organ

Bekreftet av representant for selskapet:	Cecilie Karlsen
Dato for fastsettelse av årsregnskapet:	05.05.2022

### Grunnlag for avgivelse

År 2021: Årsregnskapet er elektronisk innlevert
År 2020: Tall er hentet fra elektronisk innlevert årsregnskap fra 2021

*Det er ikke krav til at årsregnskapet m.v. som sendes til Regnskapsregisteret er undertegnet. Kontrollen på at dette er utført ligger hos revisor/enhetens øverste organ. Sikkerheten ivaretas ved at innsender har rolle/rettighet for innsending av årsregnskapet via Altinn, og ved at det bekreftes at årsregnskapet er fastsatt av kompetent organ.*

Brønnøysundregistrene, 19.04.2023



### Resultatregnskap

Beløp i: NOK	Note	2021	2020
<b>RESULTATREGNSKAP</b>			
<b>Kostnader</b>			
Annen driftskostnad	3	94 252	41 878
<b>Sum kostnader</b>		<b>94 252</b>	<b>41 878</b>
<b>Driftsresultat</b>		<b>-94 252</b>	<b>-41 878</b>
<b>Finansinntekter og finanskostnader</b>			
Inntekt på investering i datterselskap og tilknyttet selskap		1 064 149	1 085 979
Annen renteinntekt		119	17
Annen finansinntekt			2 220
<b>Sum finansinntekter</b>		<b>1 064 268</b>	<b>1 088 216</b>
Rentekostnad til foretak i samme konsern	8	480 000	580 000
Annen rentekostnad		145 461	
<b>Sum finanskostnader</b>		<b>625 461</b>	<b>580 000</b>
<b>Netto finans</b>		<b>438 807</b>	<b>508 216</b>
<b>Ordinært resultat før skattekostnad</b>		<b>344 555</b>	<b>466 338</b>
<b>Ordinært resultat etter skattekostnad</b>		<b>344 555</b>	<b>466 338</b>
<b>Årsresultat</b>		<b>344 555</b>	<b>466 338</b>
<b>Overføringer og disponeringer</b>			
Overføringer til/fra annen egenkapital	11	344 555	466 338
<b>Sum overføringer og disponeringer</b>		<b>344 555</b>	<b>466 338</b>



## Balanse

Beløp i: NOK	Note	2021	2020
<b>BALANSE - EIENDELER</b>			
<b>Anleggsmidler</b>			
<b>Immaterielle eiendeler</b>			
<b>Finansielle anleggsmidler</b>			
Investering i datterselskap	5,7	27 750 000	27 750 000
<b>Sum finansielle anleggsmidler</b>		<b>27 750 000</b>	<b>27 750 000</b>
<b>Sum anleggsmidler</b>		<b>27 750 000</b>	<b>27 750 000</b>
<b>Omløpsmidler</b>			
<b>Varer</b>			
<b>Fordringer</b>			
Konsernfordringer	8	1 064 149	
<b>Sum fordringer</b>		<b>1 064 149</b>	
<b>Bankinnskudd, kontanter og lignende</b>			
Bankinnskudd, kontanter og lignende			14 119
<b>Sum bankinnskudd, kontanter og lignende</b>			<b>14 119</b>
<b>Sum omløpsmidler</b>		<b>1 064 149</b>	<b>14 119</b>
<b>SUM EIENDELER</b>		<b>28 814 149</b>	<b>27 764 119</b>
<b>BALANSE - EGENKAPITAL OG GJELD</b>			
<b>Egenkapital</b>			
<b>Innskutt egenkapital</b>			
Aksjekapital	11,12	594 450	4 518 000
Ikke registrert aksjekapital	11	389 250	
Overkurs	11	1 705 009	
Ikke registrert kapitalforhøyelse	11	2 596 536	
<b>Sum innskutt egenkapital</b>		<b>5 285 245</b>	<b>4 518 000</b>



## Balanse

<b>Beløp i: NOK</b>	<b>Note</b>	<b>2021</b>	<b>2020</b>
<b>Opptjent egenkapital</b>			
Annen egenkapital	11	3 405 201	
Udekket tap	11		1 118 504
<b>Sum opptjent egenkapital</b>		<b>3 405 201</b>	<b>-1 118 504</b>
<b>Sum egenkapital</b>	11	<b>8 690 446</b>	<b>3 399 496</b>
<b>Gjeld</b>			
<b>Langsiktig gjeld</b>			
<b>Annen langsiktig gjeld</b>			
Gjeld til kredittinstitusjoner	6,7	13 000 000	
Langsiktig konserngjeld	8	4 121 597	21 364 623
Ansvarlig lånekapital	16		3 000 000
<b>Sum annen langsiktig gjeld</b>		<b>17 121 597</b>	<b>24 364 623</b>
<b>Sum langsiktig gjeld</b>		<b>17 121 597</b>	<b>24 364 623</b>
<b>Kortsiktig gjeld</b>			
Kassakreditt		2 949 143	
Kortsiktig konserngjeld		38 750	
Annen kortsiktig gjeld		14 213	
<b>Sum kortsiktig gjeld</b>		<b>3 002 106</b>	
<b>Sum gjeld</b>		<b>20 123 703</b>	<b>24 364 623</b>
<b>SUM EGENKAPITAL OG GJELD</b>		<b>28 814 149</b>	<b>27 764 119</b>



### Konsernets resultatregnskap

Beløp i: NOK	Note	2021	2020
<b>RESULTATREGNSKAP</b>			
<b>Inntekter</b>			
Salgsinntekt	13	106 609 885	143 403 610
Annen driftsinntekt		40 000	59 000
<b>Sum inntekter</b>		<b>106 649 885</b>	<b>143 462 610</b>
<b>Kostnader</b>			
Varekostnad		67 679 624	101 162 003
Lønnskostnad	3	26 711 995	28 113 900
Avskrivning på varige driftsmidler og immaterielle eiendeler	4	1 553 022	1 663 063
Annen driftskostnad	3,14	10 926 278	11 905 370
<b>Sum kostnader</b>		<b>106 870 919</b>	<b>142 844 336</b>
<b>Driftsresultat</b>		<b>-221 034</b>	<b>618 274</b>
<b>Finansinntekter og finanskostnader</b>			
Annen renteinntekt		118	1 315
Annen finansinntekt		11 818	158 332
<b>Sum finansinntekter</b>		<b>11 936</b>	<b>159 647</b>
Annen rentekostnad		1 390 279	1 535 798
Annen finanskostnad		588	2 128
<b>Sum finanskostnader</b>		<b>1 390 867</b>	<b>1 537 926</b>
<b>Netto finans</b>		<b>-1 378 931</b>	<b>-1 378 279</b>
<b>Ordinært resultat før skattekostnad</b>		<b>-1 599 965</b>	<b>-760 005</b>
Skattekostnad på ordinært resultat	10		-366 842
<b>Ordinært resultat etter skattekostnad</b>		<b>-1 599 965</b>	<b>-393 163</b>
<b>Årsresultat</b>		<b>-1 599 965</b>	<b>-393 163</b>
<b>Overføringer og disponeringer</b>			
Udekket tap		-1 599 965	-393 163
Overføringer til/fra annen egenkapital	11		
<b>Sum overføringer og disponeringer</b>		<b>-1 599 965</b>	<b>-393 163</b>



## Konsernets resultatregnskap

<b>Beløp i: NOK</b>	<b>Note</b>	<b>2021</b>	<b>2020</b>
---------------------	-------------	-------------	-------------

---



## Konsernets balanse

Beløp i: NOK	Note	2021	2020
<b>BALANSE - EIENDELER</b>			
<b>Anleggsmidler</b>			
<b>Immaterielle eiendeler</b>			
Utsatt skattefordel	10	199 121	199 121
Goodwill	4	2 745 275	3 660 367
<b>Sum immaterielle eiendeler</b>		<b>2 944 396</b>	<b>3 859 488</b>
<b>Varige driftsmidler</b>			
Maskiner og anlegg	4,7	7 301 000	7 720 401
Driftsløsøre, inventar, verktøy, kontormaskiner og lignende	4,7	463 500	518 953
<b>Sum varige driftsmidler</b>		<b>7 764 500</b>	<b>8 239 354</b>
<b>Sum anleggsmidler</b>		<b>10 708 896</b>	<b>12 098 842</b>
<b>Omløpsmidler</b>			
<b>Varer</b>			
Varer	2,7	3 210 813	2 337 578
<b>Sum varer</b>		<b>3 210 813</b>	<b>2 337 578</b>
<b>Fordringer</b>			
Kundefordringer	6,7,15, 17	18 392 400	10 932 193
Andre fordringer		574 511	654 381
<b>Sum fordringer</b>		<b>18 966 911</b>	<b>11 586 574</b>
<b>Bankinnskudd, kontanter og lignende</b>			
Bankinnskudd, kontanter og lignende	9	1 170 552	4 577 683
<b>Sum bankinnskudd, kontanter og lignende</b>		<b>1 170 552</b>	<b>4 577 683</b>
<b>Sum omløpsmidler</b>		<b>23 348 276</b>	<b>18 501 835</b>
<b>SUM EIENDELER</b>		<b>34 057 172</b>	<b>30 600 677</b>

## BALANSE - EGENKAPITAL OG GJELD



## Konsernets balanse

Beløp i: NOK	Note	2021	2020
<b>Egenkapital</b>			
<b>Innskutt egenkapital</b>			
Aksjekapital	11,12	594 450	4 518 000
Ikke registrert aksjekapital	11	389 250	
Overkurs	11	1 705 009	
Ikke registrert kapitalforhøyelse	11	2 596 536	
<b>Sum innskutt egenkapital</b>	11	<b>5 285 245</b>	<b>4 518 000</b>
<b>Opptjent egenkapital</b>			
Udekket tap	11	13 641 750	16 220 935
<b>Sum opptjent egenkapital</b>	11	<b>-13 641 750</b>	<b>-16 220 935</b>
<b>Sum egenkapital</b>	11	<b>-8 356 505</b>	<b>-11 702 935</b>
<b>Gjeld</b>			
<b>Langsiktig gjeld</b>			
<b>Annen langsiktig gjeld</b>			
Gjeld til kredittinstitusjoner	6,7	16 885 546	3 774 068
Ansvarlig lånekapital	16	1 245 195	4 145 195
<b>Sum annen langsiktig gjeld</b>		<b>18 130 741</b>	<b>7 919 263</b>
<b>Sum langsiktig gjeld</b>		<b>18 130 741</b>	<b>7 919 263</b>
<b>Kortsiktig gjeld</b>			
Kassakreditt	7,9	2 876 533	18 328 290
Leverandørgjeld		10 295 608	6 439 788
Skyldige offentlige avgifter		4 720 933	4 315 733
Annen kortsiktig gjeld	15,17	6 389 862	5 300 538
<b>Sum kortsiktig gjeld</b>		<b>24 282 936</b>	<b>34 384 349</b>
<b>Sum gjeld</b>		<b>42 413 677</b>	<b>42 303 612</b>
<b>SUM EGENKAPITAL OG GJELD</b>		<b>34 057 172</b>	<b>30 600 677</b>
<b>POSTER UTENOM BALANSEN</b>			
Garantistillelser	6	6 744 932	6 115 881
Pantstillelser	7	29 367 713	18 344 913



## ERGA REVISJON as



Erga Revisjon as

Org.nr. 980 024 679 – mva

Statsautoriserte revisorer

Medlem av Den norske Revisorforening

Til generalforsamlingen i SLM Holding AS

## Uavhengig revisors beretning

### Konklusjon

Vi har revidert SLM Holding AS sitt årsregnskap som består av:

- selskapsregnskapet, som består av balanse per 31. desember 2021, resultatregnskap og kontantstrømoppstilling for regnskapsåret avsluttet per denne datoen og noter til årsregnskapet, herunder et sammendrag av viktige regnskapsprinsipper, og
- konsernregnskapet, som består av balanse per 31. desember 2021, resultatregnskap og kontantstrømoppstilling for regnskapsåret avsluttet per denne datoen og noter til årsregnskapet, herunder et sammendrag av viktige regnskapsprinsipper.

Etter vår mening

- oppfyller årsregnskapet gjeldende lovkrav,
- gir selskapsregnskapet et rettviseende bilde av selskapets finansielle stilling per 31. desember 2021 og av dets resultat og kontantstrømmer for regnskapsåret avsluttet per denne datoen i samsvar med regnskapslovens regler og god regnskapsskikk i Norge, og
- gir konsernregnskapet et rettviseende bilde av konsernets finansielle stilling per 31. desember 2021 og av dets resultater og kontantstrømmer for regnskapsåret avsluttet per denne datoen i samsvar med regnskapslovens regler og god regnskapsskikk i Norge.

### Grunnlag for konklusjonen

Vi har gjennomført revisjonen i samsvar med de internasjonale revisjonsstandardene International Standards on Auditing (ISA-ene). Våre oppgaver og plikter i henhold til disse standardene er beskrevet nedenfor under Revisors oppgaver og plikter ved revisjonen av årsregnskapet. Vi er uavhengige av selskapet og konsernet slik det kreves i lov, forskrift og International Code of Ethics for Professional Accountants (inkludert internasjonale uavhengighetsstandarder) utstedt av the International Ethics Standards Board for Accountants (IESBA-reglene), og vi har overholdt våre øvrige etiske forpliktelser i samsvar med disse kravene. Innhentet revisjonsbevis er etter vår vurdering tilstrekkelig og hensiktsmessig som grunnlag for vår konklusjon.

### Øvrig informasjon

Styret og daglig leder (ledelsen) er ansvarlige for informasjonen i årsberetningen. Vår konklusjon om årsregnskapet ovenfor dekker ikke informasjonen i årsberetningen.

I forbindelse med revisjonen av årsregnskapet er det vår oppgave å lese årsberetningen. Formålet er å vurdere hvorvidt det foreligger vesentlig inkonsistens mellom årsberetningen og årsregnskapet og den kunnskap vi har opparbeidet oss under revisjonen av årsregnskapet, eller hvorvidt informasjon i årsberetningen ellers fremstår som vesentlig feil. Vi har plikt til å rapportere dersom årsberetningen fremstår som vesentlig feil. Vi har ingenting å rapportere i så henseende.

Basert på kunnskapen vi har opparbeidet oss i revisjonen, mener vi at årsberetningen

- er konsistent med årsregnskapet og
- inneholder de opplysninger som skal gis i henhold til gjeldende lovkrav.

Adresse:

Jens Zetlitzgt. 47  
4008 Stavanger

Web: erga.no  
Tlf: 51 51 03 70





ERGA REVISJON as



## Ledelsens ansvar for årsregnskapet

Ledelsen er ansvarlig for å utarbeide årsregnskapet til SLM Holding AS og for at det gir et rettviseende bilde i samsvar med regnskapslovens regler og god regnskapsskikk i Norge. Ledelsen er også ansvarlig for slik intern kontroll som den finner nødvendig for å kunne utarbeide et årsregnskap som ikke inneholder vesentlig feilinformasjon, verken som følge av misligheter eller utilsiktede feil.

Ved utarbeidelsen av årsregnskapet må ledelsen ta standpunkt til selskapets og konsernets evne til fortsatt drift og opplyse om forhold av betydning for fortsatt drift. Forutsetningen om fortsatt drift skal legges til grunn for årsregnskapet så lenge det ikke er sannsynlig at virksomheten vil bli avviklet.

## Revisors oppgaver og plikter ved revisjonen av årsregnskapet

Vårt mål er å oppnå betryggende sikkerhet for at årsregnskapet som helhet ikke inneholder vesentlig feilinformasjon, verken som følge av misligheter eller utilsiktede feil, og å avgi en revisjonsberetning som inneholder vår konklusjon. Betryggende sikkerhet er en høy grad av sikkerhet, men ingen garanti for at en revisjon utført i samsvar med ISA-ene, alltid vil avdekke vesentlig feilinformasjon som eksisterer. Feilinformasjon kan oppstå som følge av misligheter eller utilsiktet feil. Feilinformasjon blir vurdert som vesentlig dersom den enkeltvis eller samlet med rimelighet kan forventes å påvirke økonomiske beslutninger som brukerne foretar basert på årsregnskapet.

For videre beskrivelse av revisors oppgaver og plikter vises det til:

<https://revisorforeningen.no/revisjonsberetninger>

Stavanger, 5. mai 2022

Erga Revisjon as

Konrad Skulstad

*Statsautorisert revisor*





## Elektronisk signatur

**Signert av**

**Skulstad, Konrad**  
Norwegian BankID

**Dato og tid**

(UTC+01:00) Amsterdam, Berlin, Bern, Rome, Stockholm, Vienna

09.05.2022 12.17.37

Dette dokumentet er signert med elektronisk signatur. En elektronisk signatur er juridisk forpliktende på samme måte som en håndskrevet signatur på papir. Denne siden er lagt til dokumentet for å vise grunnleggende informasjon om signaturen(e), og på de foregående sidene kan du lese dokumentet som er signert. Vedlagt finnes også en PDF med signatordetaljer, og en XML-fil med innholdet i den elektroniske signaturen(e). Vedleggene kan brukes for å verifisere gyldigheten av dokumentets signatur ved behov.



# Årsregnskap 2021 SLM Holding AS

Org.nr.: 992 186 488



**SLM Holding AS**  
**Organisasjonsnummer 992 186 488**

## ÅRSBERETNING FOR 2021

### 1. Virksomhetens art og lokalisering

SLM Holding AS er et investeringsselskap i Time. Administrasjonen til konsernet er også lokalisert på Håland i Time kommune. Selskapet har ved utgangen av 2021 to heleide datterselskap, SL Mekaniske AS som er lokalisert i Time kommune og er en industribedrift som driver med alt innen stålkonstruksjoner og Ravndal Stålbygg AS som er lokalisert i Gjesdal kommune og som driver med det samme som SL Mekaniske bare mer landbruksrettet.

### 2. Stilling og resultat

I SLM Holding AS er det ingen omsetning. I 2021 har selskapet et overskudd på kr. 344 555,-. Egenkapitalen pr 31.12.2021 er på kr 8 690 445,- og egenkapitalandelen er på 30,16%.

Konsernet totalt har et underskudd i 2021 på kr -1 599 965,-. Egenkapitalen pr 31.12.2021 er på kr -8 356 505,-. Styret mener det ikke er knyttet usikkerhet til fortsatt drift da det fortsatt eksisterer store merverdier i konsernet og det forventes vekst i begge datterselskap.

Datterselskapet SL Mekaniske AS har en nedgang på 15,42% i omsetningen sammenlignet med fjoråret. Selskapet har en egenkapitalandel på 20,33 %. Det forventes høyere omsetning i 2022 og positivt resultat.

Datterselskapet Ravndal Stålbygg AS har en nedgang på 42,96% i omsetningen sammenlignet med fjoråret. Selskapet har en egenkapitalandel på 24,85 %. Det forventes en ganske lik omsetning og positivt resultat på ca 4% i 2022

SLM Holding AS's netto kontantstrøm er en reduksjon på kr 14 119 mot en reduksjon på kr 39 642 i fjor.

Konsernets netto kontantstrøm er en reduksjon på kr 3 407 131 mot en reduksjon på kr 10 351 236 i fjor.

Styret mener årsregnskapet gir en rettvise oversikt over utviklingen og resultatet av virksomhet og av selskapets stilling. Det er ikke inntruffet forhold etter regnskapsårets slutt som har betydning for selskapets resultat og stilling.

### 3. Fortsatt drift

I samsvar med regnskapslovens § 3-3a bekreftes det at forutsetningen om fortsatt drift er til stede og at denne forutsetningen er lagt til grunn ved utarbeidelsen av regnskapet.

### 4. Arbeidsmiljø

SLM Holding AS har ingen ansatte og således ikke noe arbeidsmiljø.

Datterselskap SL Mekaniske AS har hatt et samlet sykefravær på 5,94 % . Sykefraværet er naturligvis noe høyere i 2021 pga strenge Covid-19 restriksjoner, hvor en skal bli hjemme dersom man har noen som helst symptom.. Ingen av forholdene skyldes arbeidet. Det har ikke vært personskade/-ulykker som utgjorde 14 dagers sykemelding i 2021.

Datterselskapet Ravndal Stålbygg AS har hatt et samlet sykefravær på 1,26%. Det har ikke vært personskade/-ulykker som utgjorde 14 dagers sykemelding i 2021.



## 5. Likestilling

Konsernet har som mål å være en arbeidsplass der det råder full likestilling (for eksempel lønn, avansement og rekruttering) mellom kvinner og menn. Det er ikke iverksatt eller planlagt spesielle tiltak i forhold til likestilling i 2021.

SLM Holding AS sitt styre er sammensatt av 1 kvinne og 6 menn.

Datterselskapet, SL Mekaniske AS, har 4 kvinnelige ansatte. Styret består av 1 kvinne og 6 menn.

Datterselskapet, Ravndal Stålbygg, har ingen kvinnelig ansatte. Styret består av 1 kvinne og 3 menn.

## 6. Forsikring

Det er styreforsikring i Gjensidige forsikring i konsernet.

## 7. Diskriminering

Konsernet er oppmerksom på gjeldende regelverk og er bevisst på ikke å diskriminere noen på bakgrunn av kjønn, alder, etnisk opprinnelse, seksuell legning og/eller politisk/religiøs oppfatning. Dette gjenspeiler seg i alle prosesser både internt og eksternt.

Konsernet har ikke sett det naturlig å iverksette tiltak med hensyn til diskriminering.

## 8. Ytre miljø

Konsernet forurenser ikke det ytre miljø mer enn det som er normalt for slik virksomhet.

Konsernets virksomhet er ikke regulert av konsesjoner eller andre pålegg av miljømessig karakter.

Konsernet har heller ikke satt i gang spesielle miljøtiltak.

## 9. Forskning- og utviklingskostnader

Konsernet har ikke hatt kostnader til forskning og utviklingskostnader dette året.

## 10. Finansiell risiko

Konsernet er i liten grad eksponert for endringer i valutakurser, da en ubetydelig andel av kjøp og salg er med utenlandske selskaper og oppgjør er i all hovedsak i norske kroner.

Styret mener konsernet har den finansielle styrken som kreves for å møte utfordringene det står overfor.

## 11. Kredittrisiko

Risiko for at motparter ikke har økonomisk evne til å oppfylle sine forpliktelser anses lav, da det historisk sett har vært lite tap på fordringer. Det er ikke inngått avtaler om motregning eller andre finansielle instrumenter som minimerer kredittrisikoen i selskapet.

## 12. Likviditetsrisiko

Styret vurderer likviditeten i konsernet som grei, og det er ikke besluttet å innføre store tiltak som endrer likviditetsrisiko. Forfallstidspunkter for kundefordringer opprettholdes.

Konsernet har ingen hovedleverandør for levering av varer. Det er flere leverandører av både ordinære produkter og spesialprodukter. Til tross for et leverandørmarked med stadig større sammenslåing har vi klart å opprettholde tilfredsstillende kreditt-tider.




**13. Disponering av årets resultat**


SLM Holding AS har et overskudd på kr. 344 555,-.


Overført til annen egenkapital 344 555,-


Bryne, 05.05.2022

  
Kjetil Pollestad  
Styremedlem


  
Morten Rosland  
Styremedlem

  
Klaus Kissmann  
Styremedlem

  
Henning Dyskeland  
Styremedlem

  
Rune Hodne  
Styremedlem

  
Cecilie Karlsen  
Styrets leder/Daglig leder

  
Kjetil Dyskeland  
Styremedlem





## SLM HOLDING AS

## BALANSE PR. 31.12.

MORSELSKAP		Noter	Eiendeler	KONSERN		
2020	2021			2021	2020	
			<b>Anleggsmidler</b>			
			<b>Immaterielle eiendeler</b>			
0	0		Goodwill	4	2 745 275	3 660 367
0	0		Utsatt skattefordel	10	199 121	199 121
<u>0</u>	<u>0</u>		<b>Sum immaterielle eiendeler</b>		<u>2 944 396</u>	<u>3 859 488</u>
			<b>Varige driftsmidler</b>			
0	0		Maskiner og anlegg	4,7	7 301 000	7 720 401
0	0		Driftsløsøre, inventar, kontormask. mv	4,7	463 500	518 953
<u>0</u>	<u>0</u>		<b>Sum varige driftsmidler</b>		<u>7 764 500</u>	<u>8 239 354</u>
			<b>Finansielle anleggsmidler</b>			
27 750 000	27 750 000	5,7	Investering i datterselskaper		0	0
<u>27 750 000</u>	<u>27 750 000</u>		<b>Sum finansielle anleggsmidler</b>		<u>0</u>	<u>0</u>
<u>27 750 000</u>	<u>27 750 000</u>		<b>Sum anleggsmidler</b>		<u>10 708 896</u>	<u>12 098 842</u>
			<b>Omløpsmidler</b>			
0	0		Varebeholdning	2,7	3 210 813	2 337 578
0	0		Kundefordringer	6,7,15,17	18 392 400	10 932 193
0	1 064 149	8	Kortsiktig konsernfordring		0	0
0	0		Andre fordringer		574 511	654 381
14 119	0		Bankinnskudd, kontanter og lignende	9	1 170 552	4 577 683
<u>14 119</u>	<u>1 064 149</u>		<b>Sum omløpsmidler</b>		<u>23 348 276</u>	<u>18 501 835</u>
<u>27 764 119</u>	<u>28 814 149</u>		<b>Sum eiendeler</b>		<u>34 057 172</u>	<u>30 600 677</u>

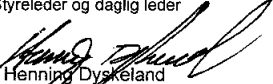



## SLM HOLDING AS

### BALANSE PR. 31.12.

MORSELSKAP		Noter	EGENKAPITAL OG GJELD	Noter	KONSERN	
2020	2021				2021	2020
<b>Egenkapital</b>						
4 518 000	594 450	11,12	Aksjekapital	11,12	594 450	4 518 000
0	389 250	11	Ikke-registrert aksjekapital	11	389 250	0
0	1 705 009	11	Overkurs	11	1 705 009	0
0	2 596 536	11	Ikke-registrert overkurs	11	2 596 536	0
<b>4 518 000</b>	<b>5 285 245</b>		<b>Sum innskutt egenkapital</b>		<b>5 285 245</b>	<b>4 518 000</b>
<b>Opptjent egenkapital</b>						
0	3 405 201	11	Annen egenkapital		0	0
-1 118 504	0	11	Udekket tap	11	-13 641 750	-16 220 935
<b>-1 118 504</b>	<b>3 405 201</b>		<b>Sum opptjent egenkapital</b>		<b>-13 641 750</b>	<b>-16 220 935</b>
<b>3 399 496</b>	<b>8 690 445</b>	11	<b>Sum egenkapital</b>	11	<b>-8 356 505</b>	<b>-11 702 935</b>
<b>Gjeld</b>						
<b>Avsetning for forpliktelser</b>						
21 364 623	4 121 597	8	Langsiktig konserngjeld		0	0
3 000 000	0	16	Ansvarlig lån	16	1 245 195	4 145 195
0	13 000 000	6,7	Gjeld til kredittinstitusjoner	6,7	16 885 546	3 774 068
<b>24 364 623</b>	<b>17 121 597</b>		<b>Sum avsetning for forpliktelser</b>		<b>18 130 741</b>	<b>7 919 263</b>
<b>Kortsiktig gjeld</b>						
0	2 949 143		Kassekreditt	7,9	2 876 533	18 328 290
0	0		Leverandørgjeld		10 295 608	6 439 788
0	0		Skyldig offentlige avgifter		4 720 933	4 315 733
0	38 750		Kortsiktig konserngjeld		0	0
0	14 214		Annen kortsiktig gjeld	15,17	6 389 862	5 300 538
<b>0</b>	<b>3 002 107</b>		<b>Sum kortsiktig gjeld</b>		<b>24 282 936</b>	<b>34 384 349</b>
<b>24 364 623</b>	<b>20 123 704</b>		<b>Sum gjeld</b>		<b>42 413 677</b>	<b>42 303 612</b>
<b>27 764 119</b>	<b>28 814 149</b>		<b>Sum egenkapital og gjeld</b>		<b>34 057 172</b>	<b>30 600 677</b>
<b>Poster utenom balansen</b>						
			Garantistillelser	6	6 744 932	6 115 881
			Pantstillelser	7	29 367 713	18 344 913


  
Cecilie Karlsen  
Styreleder og daglig leder

  
Henning Dyskeland  
Styremedlem


  
Klaus Kissmann  
Styremedlem

I STYRET FOR SLM HOLDING AS  
05.05.2022

  
Kjetil Pollestad  
Styremedlem

  
Kjetil Dyskeland  
Styremedlem

  
Morten Rosland  
Styremedlem

  
Rune Hodne  
Styremedlem

SLM HOLDING AS  
KONTANTSTRØMOPPSTILLING

Mor		Note	Konsern	
2020	2021		2021	2020
<b>Kontantstrømmer fra operasjonelle aktiviteter:</b>				
466 337	344 555			
0	0	10	-1 599 965	-760 005
0	0		0	0
0	0		-40 000	-59 000
0	0	4	1 553 022	1 663 063
0	0	2	-873 235	-282 736
0	0	6	-7 480 207	7 570 302
0	0		3 855 820	-8 410 673
0	14 213		1 574 394	-3 250 113
<b>466 337</b>	<b>358 768</b>		<b>-2 990 171</b>	<b>-3 529 162</b>
<b>A = Netto kontantstrøm fra operasjonelle aktiviteter</b>				
<b>Kontantstrømmer fra investeringsaktiviteter:</b>				
0	0		40 000	59 000
0	0	4	-163 076	-163 700
-2 942 500	0	5	0	-3 600 000
<b>-2 942 500</b>	<b>0</b>		<b>-123 076</b>	<b>-3 704 700</b>
<b>B = Netto kontantstrøm fra investeringsaktiviteter</b>				
<b>Kontantstrømmer fra finansieringsaktiviteter:</b>				
0	0	7	-1 788 522	-1 800 676
0	13 000 000	7	15 000 000	0
0	1 960 609	11	1 960 609	0
2 985 786	2 985 786	11	2 985 786	0
-3 000 000	-3 000 000		-3 000 000	0
0	2 949 143		-15 451 757	-1 316 698
2 436 521	-18 307 175	8	0	0
0	38 750		0	0
<b>2 436 521</b>	<b>-372 887</b>		<b>-293 884</b>	<b>-3 117 374</b>
<b>C = Netto kontantstrøm fra finansieringsaktiviteter</b>				
53 761	14 119		4 577 663	1 245 632
0	0		0	13 683 287
-39 642	-14 119		-3 407 131	-10 351 236
<b>14 119</b>	<b>0</b>		<b>1 170 552</b>	<b>4 577 683</b>
<b>Likviditetsbeholdning ved periodens slutt</b>				
Limit kassakreditt				
8 800 000				
20 000 000				
Trukket kassakreditt				
2 876 533				
18 328 290				
Bundne bankmidler				
1 353 021				
1 353 021				



## Noter til regnskapet pr. 31. desember 2021 SLM HOLDING AS

### NOTE 1 - REGNSKAPSPRINSIPPER

Årsregnskapet er satt opp i samsvar med regnskapsloven og god regnskapsskikk.

#### Konsolideringsprinsipper

Konsernregnskapet omfatter morselskapet SLM Holding AS og datterselskapene SL Mekaniske AS og Ravndal Stålbygg AS som begge er eid med 100% av SLM Holding AS. Aksjene i Ravndal Stålbygg AS ble kjøpt opp i 2020 og inngår i konsernet fra og med regnskapsåret 2020.

SLM Holding AS ble stiftet 01.01.2008, og aksjene i SL Mekaniske AS er kjøpt på samme dato.

Konsernregnskapet er utarbeidet som om konsernet var en økonomisk enhet. Transaksjoner og mellomværende mellom selskapene i konsernet er eliminert. Konsernregnskapet er utarbeidet etter ensartede prinsipper, ved at datterselskapet følger de samme regnskapsprinsippene som morselskapet.

Oppkjøpsmetoden benyttes ved regnskapsføring av virksomhetssammenslutninger. Selskaper som er kjøpt eller solgt i løpet av året inkluderes i konsernregnskapet fra det tidspunktet kontroll oppnås og inntil kontroll opphører.

#### Hovedregel for vurdering og klassifisering av eiendeler og gjeld

Eiendeler bestemt til varig eie eller bruk er klassifisert som anleggsmidler. Andre eiendeler er klassifisert som omløpsmidler. Fordringer som skal tilbakebetales innen ett år er uansett klassifisert som omløpsmidler. Ved klassifisering av kortsiktig og langsiktig gjeld er analoge kriterier lagt til grunn.

Anleggsmidler vurderes til anskaffelseskost, men nedskrives til virkelig verdi når verdifallet forventes ikke å være forbigående. Anleggsmidler med begrenset økonomisk levetid avskrives planmessig. Langsiktig gjeld balanseføres til nominelt mottatt beløp på etableringstidspunktet. Langsiktig gjeld oppskrives ikke til virkelig verdi som følge av renteendring.

Omløpsmidler vurderes til laveste av anskaffelseskost og virkelig verdi. Kortsiktig gjeld balanseføres til nominelt mottatt beløp på etableringstidspunktet. Kortsiktig gjeld oppskrives ikke til virkelig verdi som følge av renteendring.

Enkelte poster er vurdert etter andre regler, og redegjøres for nedenfor.

#### Bruk av estimater

Ledelsen har benyttet estimater og forutsetninger som påvirker resultatregnskapet og verdsettelsen av eiendeler og gjeld, samt opplysninger om usikre eiendeler og forpliktelser på balansedagen. Betingede tap som er sannsynlige og kvantifiserbare, kostnadsføres løpende.

#### Aksjer i datterselskap og tilknyttet selskap

Investering i datterselskap er vurdert etter kostmetoden i selskapsregnskapet. Investeringen er vurdert til anskaffelseskost for aksjene med mindre nedskrivning har vært nødvendig. Det er foretatt nedskrivning til virkelig verdi når verdifall skyldes årsaker som ikke kan anses å være forbigående og det må anses nødvendig etter god regnskapsskikk. Nedskrivninger er reversert når grunnlaget for nedskrivning ikke lenger er tilstede.

Utbytte, konsernbidrag og andre utdelinger er inntektsført i samme år som det er avsatt i datterselskapet. Overstiger utbytte/konsernbidraget andel av tilbakeholdt resultat etter kjøpet, representerer den overskytende delen tilbakebetaling av investert kapital, og utdelingene er fratrukket investeringsverdien i balansen i morselskapet.

Tilknyttede selskaper vurderes etter kostmetoden i selskapsregnskapet. I konsernregnskapet benyttes egenkapitalmetoden. Andelen av resultatet er basert på resultatet etter skatt i det selskapet hvor man har investert, med fradrag for interne gevinster og eventuelle avskrivninger på merverdi som skyldes at kostpris på aksjene var høyere enn den ervervede andelen av balanseført egenkapital. I resultatregnskapet er resultatandelen vist under finansposter.

#### Varige driftsmidler

Varige driftsmidler avskrives over forventet økonomisk levetid. Avskrivningene er som hovedregel fordelt lineært over antatt økonomisk levetid. Vedlikehold av driftsmidler kostnadsføres løpende under andre driftskostnader. Påkostning eller forbedringer tillegges driftsmidlenes kostpris og avskrives i takt med driftsmiddelet. Skillet mellom vedlikehold og påkostning/forbedring regnes i forhold til driftsmiddelets stand ved kjøp av driftsmiddelet. Dersom gjenvinnbart beløp av driftsmidlet er lavere enn balanseført verdi, foretas nedskrivning til gjenvinnbart beløp. Gjenvinnbart beløp er det høyeste av netto salgsverdi og verdi i bruk. Verdi i bruk er nåverdien av de framtidige kontantstrømmer som eiendelen vil generere.

Identifiserte merverdier oppstår i forbindelse med virksomhetkjøp er balanseført og avskrives over driftsmidlenes forventede gjenværende levetid.



## Immaterielle eiendeler

Goodwill gjelder kjøpt goodwill i forbindelse med et virksomhetskjøp i 2008 og i 2020, og avskrives lineært over 5 år.

## Leasing

Årets leie er kostnadsført i resultatregnskapet. Forskuddsleie er fordelt lineært over avtaleperioden.

## Salgsinntekter

Timearbeider inntektsføres i takt med utførelsen. Inntektsføring ved salg av varer skjer på leveringstidspunktet. Leieinntektene inntektsføres det år de opptjenes.

Utbytte fra datterselskap inntektsføres samme året som det er avsatt. Konsernbidrag inntektsføres samme året som det er avsatt.

Prosjekter under utførelse er vurdert etter løpende avregning med fortjeneste. Framdriften måles som påløpte kostnader i forhold til totalt estimerte kostnader.

I den perioden det blir identifisert at et prosjekt vil gi et negativt resultat, vil det estimerte tapet i kontrakten bli resultatført i sin helhet.

## Varer

Varer er vurdert til det laveste av anskaffelseskost og netto salgsverdi. Netto salgsverdi er estimert salgspris ved ordinær drift fratrukket estimerte utgifter til ferdigstilling, markedsføring og distribusjon. Det foretas nedskrivning for påregnelig ukurans.

## Fordringer

Kundefordringer og andre fordringer oppføres til pålydende etter fradrag for avsetning til forventet tap. Avsetning til tap gjøres på grunnlag av en individuell vurdering av de enkelte fordringene. I tillegg gjøres det for øvrige kundefordringer en uspesifisert avsetning for å dekke tapsrisiko som ikke var kjent på vurderingstidspunktet. Andre fordringer, både omløpsmidler og anleggsfordringer, er oppført til pålydende.

## Pensjoner

Selskapet har en innskuddsbasert pensjonsordning gjennom et forsikringsselskap. Pensjonskostnaden blir således i sin helhet kostnadsført løpende.

## Skatter

Skatter kostnadsføres når de påløper, det vil si at skattekostnaden er knyttet til det regnskapsmessige resultatet før skatt. Skattekostnaden i resultatregnskapet omfatter både periodens betalbare skatt og endring i utsatt skatt. Utsatt skatt er beregnet med 22% på grunnlag av de midlertidige forskjellene som eksisterer mellom regnskapsmessige og skattemessige verdier, samt ligningsmessig underskudd til fremføring ved utgangen av regnskapsåret. Skatteøkende og skattereduserende midlertidige forskjeller som reverserer eller kan reversere i samme periode er utlignet og nettoført.

Betalbar skatt og utsatt skatt er regnskapsført direkte mot egenkapitalen i den grad skattepostene relaterer seg til egenkapitaltransaksjoner.

## Valuta

Pengeposter i utenlandsk valuta omregnes til balansedagens kurs. Kursgevinster og kurstap knyttet til varesalg og varekjøp i utenlandsk valuta føres som salgsinntekter og varekostnad.

## Kontantstrømoppstilling

Kontantstrømoppstillingen er utarbeidet etter den indirekte metoden. Kontanter og kontantekvivalenter omfatter kontanter, bankinnskudd og andre likvide plasseringer.



## NOTE 2 - VARER - Konsern

### Konsern

	2021	2020
Råvarer	3 310 813	2 437 578
Ukuransavsetning	-100 000	-100 000
Sum	<b>3 210 813</b>	<b>2 337 578</b>

## NOTE 3 - LØNSKOSTNADER OG ANTALL ANSATTE - Morselskap og konsern

### Morselskap

Morselskapet har ingen ansatte. Det er ikke utbetalt godtgjørelse til styret i 2021 eller 2020.

Selskapet har ikke plikt til å ha pensjonsordning.

Det er ikke gitt lån/sikkerhetsstillelse til daglig leder, styreleder eller andre nærstående parter. Det er ingen enkelt lån/sikkerhetsstillelse som utgjør mer enn 5 % av selskapets egenkapital.

### Revisor

	2021	2020
Lovpålagt revisjon	26 000	15 500
Teknisk utarbeidelse av ligningspapirer	10 000	9 000
Annen bistand, herunder regnskap og konsernregnskap	10 000	9 000
Annen bistand - konsulenttjenester	29 000	-
Sum	<b>75 000</b>	<b>33 500</b>

Beløpene er gitt ekskl. mva.

### Lån/ ytelse til ledende personer

	2021	2020
Daglig leder		
Lønn	735 724	721 924
Annen godtgjørelse	10 392	10 387
Sum	<b>746 116</b>	<b>732 311</b>

Lønnen til daglig leder er kostnadsført og utbetalt fra datterselskapet SL Mekaniske AS.

### Konsern

Lønnskostnader	2021	2020
Lønninger	22 180 980	23 513 194
Arbeidsgiveravgift	3 300 348	3 346 707
Pensjonskostnader	478 097	464 814
Andre personalkostnader	752 570	789 185
Sum	<b>26 711 995</b>	<b>28 113 900</b>
Gjennomsnittlig antall årsverk	39,5	42,5

Det er ikke gitt lån/sikkerhetsstillelse til daglig leder, styreleder eller andre nærstående parter. Det er ingen enkelt lån/sikkerhetsstillelse som utgjør mer enn 5 % av selskapets egenkapital.

Det er avsatt resultatbasert lønnsbonus til daglig leder i datterselskapet Ravndal Stålbbygg AS.

Konsernet har plikt til å ha pensjonsordning etter lov om obligatorisk tjenestepensjon. Konsernet har pensjonsordning som oppfyller kravenene etter denne lov.



## NOTE 3 - LØNNKOSTNADER OG ANTALL ANSATTE - Morselskap og konsern forts

Revisor	2021	2020
Lovpålagt revisjon	230 500	167 686
Teknisk utarbeidelse av ligningspapirer	29 000	24 000
Annen bistand, herunder regnskap og konsernregnskap	22 000	19 000
Annen bistand - konsulenttjenester	117 900	-
<b>Sum</b>	<b>399 400</b>	<b>210 686</b>

Beløpene er gitt ekskl. mva.

## NOTE 4 - VARIGE DRIFTSMIDLER - Konsern

### Konsern

	Goodwill ved kjøp av SL AS	Goodwill ved kjøp av RS AS	Maskiner og anlegg	Driftsløsøre, inventar ol.	Sum
Anskaffelseskost 1.1.	20 045 964	4 575 459	8 985 269	4 918 700	18 479 428
Tilgang Ravndal Stålbygg AS	-	-	-	-	-
Tilgang	-	-	-	163 076	163 076
Avgang	-	-	-	-	-
<b>Anskaffelseskost 31.12.</b>	<b>20 045 964</b>	<b>4 575 459</b>	<b>8 985 269</b>	<b>5 081 776</b>	<b>18 642 504</b>
Akkumulerte av- og nedskrivninger 01.01.	20 045 964	915 092	1 264 868	4 399 747	6 579 707
Årets avskrivninger	-	915 092	419 401	218 529	1 553 022
Akkumulerte av- og nedskrivninger 31.12.	20 045 964	1 830 184	1 684 269	4 618 276	8 132 729
<b>Balanseført verdi pr. 31.12.</b>	<b>0</b>	<b>2 745 275</b>	<b>7 301 000</b>	<b>463 500</b>	<b>10 509 775</b>
Avskrivningssats	5 år	5 år	3-5 år	3-5 år	
Avskrivningsplan	Lineær	Lineær	Lineær	Lineær	

Goodwill knyttet til oppkjøp av 100% av aksjene i SL Mekaniske AS (SL) oppstod 01.01.2008.

Goodwill knyttet til oppkjøp av 100% av aksjene i Ravndal Stålbygg AS (RS) oppstod 01.01.2020.

## NOTE 5 - INVESTERING I DATTERSELSKAP - morselskap og konsern

### Morselskap

Datterselskap	Forretn. kontor	Eierandel/ stemmrett	Årets resultat	Selskapets egenkapital	Kostpris	Bokført verdi
SL Mekaniske AS	Bryne	100 %	-926 037	5 121 726	28 000 000	21 000 000
Ravndal Stålbygg AS	Ålgård	100 %	726 645	2 836 047	6 750 000	6 750 000

Aksjene i SL Mekaniske AS ble nedskrevet med kr 7 000 000 i 2018.

For øvrig vises til konsernregnskapet hvor goodwill relatert til aksjene er helt avskrevet, med belastning over egenkapitalen.

Aksjene i Ravndal Stålbygg AS ble kjøpt opp 100% i 2020 og inngår i konsernet som datterselskap fra 01.01.2020.



## NOTE 6 - FORDRINGER OG GJELD - morselskap og konsern

### Morselskap

	2021	2020
Gjeld som forfaller senere enn fem år etter regnskapsårets slutt	4 666 667	-
Fordringer som forfaller senere enn ett år etter regnskapsårets slutt	-	-

### Konsern

	2021	2020
Gjeld som forfaller senere enn fem år etter regnskapsårets slutt	5 166 867	-
Fordringer som forfaller senere enn ett år etter regnskapsårets slutt	53 874	105 080

	2021	2020
Kundefordringer til pålydende	16 385 133	10 455 822
Opptjente, ikke fakturerte driftsinntekter	2 357 267	1 226 371
Avsetning til tap på fordringer	-350 000	-750 000
Sum kundefordringer	<u>18 392 400</u>	<u>10 932 193</u>

Konsernet har via sin bankforbindelse stillet kontraktsgarantier på til sammen kr 6 744 932 (i fjor kr 6 115 881).

## NOTE 7 - PANTSTILLELSER OG GARANTIER MV. - Morselskap og konsern

### Morselskap

	2021	2020
Langsiktig gjeld til kredittinstitusjoner sikret ved pant og lignende	13 000 000	-
Kortsiktig gjeld til kredittinstitusjoner sikret ved pant og lignende	2 949 143	-
	<u>15 949 143</u>	<u>-</u>

Den bokførte verdi av eiendeler stillet som sikkerhet for denne gjeld er:  
Aksjer

27 750 000	21 000 000
------------	------------

### Konsern

	2021	2020
Gjeld sikret ved pant:		
Gjeld til kredittinstitusjoner	16 885 546	3 774 068
Ansvarlig lån	1 245 195	1 145 000
Trukket kassekreditt	2 875 101	18 328 290
Limit kassekreditt - felles konsernkonto	8 800 000	21 799 993

Den bokførte verdi av eiendeler stillet som sikkerhet for denne gjeld er:

- Driftsmidler	7 764 500	7 983 591
- Varelager	3 210 813	1 260 457
- Kundefordringer	18 392 400	9 100 865
Sum	<u>29 367 713</u>	<u>18 344 913</u>



## NOTE 8 - NÆRSTÅENDE PARTER - Morselskap

### Morselskap

Fordringer og gjeld til konsernselskaper inngår med følgende beløp i regnskapspostene:

#### Gjeld

SLM Holding AS har et lån fra datterselskapet SL Mekaniske AS på kr 1 265 076 (i fjor kr 19 508 102). Beregnet og kostnadsført rente er på kr 480 000,- i 2021. Avdragsplan på lånet er ikke avtalt.

SLM Holding AS har et lån fra datterselskapet Ravndal Stålbygg AS på kr 2 856 521. Det er ikke beregnet renter på lånet i 2021. Avdragsplan på lånet er ikke avtalt. SLM Holding AS har mottatt konsernbidrag fra Ravndal Stålbygg AS på kr 1 064 149.

#### Husleie

SL Mekaniske AS leier lokaler av selskap eid av nærstående parter.

## NOTE 9 - BANKINNSKUDD - Morselskap og konsern

### Morselskap

Selskapet inngår i konsernkontosystem med andre selskaper i konsernet. Dette innebærer at datterselskapenes bankbeholdninger utenom skattetrekkkonto formelt sett er fordringer mot morselskapet, og alle konsernselskaper er solidarisk ansvarlige for de trekk konsernet har gjort. Selskapenes bankbeholdning er likevel vist som bankinnskudd i regnskapene. Trekk på konsernkontoen er vist som gjeld til kredittinstitusjoner.

### Konsern

	2021	2020
Herav bundne skattetrekkmidler	1 166 130	1 240 428
Ubenyttet kassekreditt	5 924 899	3 471 703
Limit kassekreditt - konsernkonto	8 800 000	21 799 993

Konsernet har konsernkontoordning med banken med en maksimal kreditt på kr 8 800 000.

## NOTE 10 - SKATT - Morselskap og konsern

### Morselskap

#### Midlertidige forskjeller

	01.01.	31.12.	Endring
Fordringer	-	-	-
Sum midlertidige forskjeller	-	-	-
Underskudd til fremføring	-1 216 181	-871 625	-344 556
Skattereduserende forskjeller som ikke kan utlignes	1 216 181	871 625	344 556
Grunnlag utsatt skattefordel	-	-	-
Utsatt skattefordel 31.12.	-	-	-
	22 %	22 %	



## NOTE 10 - SKATT - Morselskap og konsern forts.

### Skatteberegning

#### Årets betalbare skatt fremkommer slik:

	2021	2020
Resultat før skattekostnad	344 555	466 337
+Mottatt konsernbidrag med skatteeffekt	1 064 149	1 085 979
+ Andre permanente forskjeller	-1 064 149	-1 085 979
+/- Årets endring i midlertidige forskjeller	-	-
+ Overført til/fra fremførbart underskudd	-344 555	-466 337
Sum årets skattegrunnlag	-	-
Betalbar skatt for selskapet basert på 22 %	-	-
<b>Årets skattekostnad:</b>		
Betalt skatt relatert til tidligere år	-	-
Endring i utsatt skattefordel	-	-
Sum årets skattekostnad	-	-
Nominell skattesats	22 %	22 %

### Konsern

#### Midlertidige forskjeller

	01.01.	31.12.	Endring
Varige driftsmidler	1 989 819	2 637 845	-648 026
Regnskapsmessig avsetning til tap på kontrakter	-	-108 000	108 000
Tilvirkningskontrakt under arbeid	-	1 600 000	-1 600 000
Varelager	-100 000	-100 000	-
Fordringer	-750 000	-350 000	-400 000
Sum midlertidige forskjeller	1 139 819	3 679 845	-2 540 026
Underskudd til fremføring	-3 064 649	-6 267 237	3 202 588
Skattereduserende forskjeller som ikke kan utlignes	1 019 736	1 682 298	-662 562
Grunnlag utsatt skatt/skattefordel	-905 094	-905 094	662 562
Utsatt skattefordel 31.12.	-199 121	-199 121	-
	22 %	22 %	

### Skatteberegning

#### Årets betalbare skatt fremkommer slik:

	2021	2020
Betalbar skatt i morselskap	-	-
Betalbar skatt i datterselskap	-	-
Betalbar skatt i balansen	-	-
<b>Årets skattekostnad:</b>		
Betalbar skatt på årets resultat	-	-
Endring i utsatt skattefordel	-	-
Sum årets skattekostnad	-	-



## NOTE 11 - EGENKAPITAL - Morselskap og konsern

### Morselskap

	Aksjekapital	Overkurs	Ikke registrert emisjon	Udekket tap/ annen egenkapital	Sum
Egenkapital pr 01.01.	4 518 000	-	-	-1 118 504	3 399 496
Kapitalnedsettelse	-4 179 150	-	-	4 179 150	-
Kapitalforhøyelse - kontantinnskudd	255 600	1 705 009	-	-	1 960 609
Kapitalforhøyelse - fondsemisjon	-	-	2 985 786	-	2 985 786
Årets resultat	-	-	-	344 555	344 555
Egenkapital pr 31.12	594 450	1 705 009	2 985 786	3 405 200	8 690 445

Ikke registrert fondsemisjon ble vedtatt av generalforsamling 20.12.2021. Emisjonen blir registrert i Foretaksregisteret i 2022. Fondsemisjonen på kr 2 985 786 fordeler seg på kr 389 250 til økning i aksjekapital og kr 2 596 536 til økning i overkurs.

Selskapet har i tillegg gjennomført ny kapitalforhøyelse med kr 1 245 000 i 2022. Registrert i Brønnøysund 28.02.2022.

### Konsern

	Aksjekapital	Overkurs	Ikke registrert fondsemisjon	Udekket tap	Sum
Egenkapital pr 01.01.	4 518 000	-	-	-16 220 935	-11 702 935
Kapitalnedsettelse	-4 179 150	-	-	4 179 150	-
Kapitalforhøyelse - kontantinnskudd	255 600	1 705 009	-	-	1 960 609
Kapitalforhøyelse - fondsemisjon	-	-	2 985 786	-	2 985 786
Årets resultat	-	-	-	-1 599 965	-1 599 965
Egenkapital pr 31.12	594 450	1 705 009	2 985 786	-13 641 750	-8 356 505

Ikke registrert fondsemisjon ble vedtatt av generalforsamling 20.12.2021. Emisjonen er registrert i Foretaksregisteret i 2022. Fondsemisjonen på kr 2 985 786 fordeler seg på kr 389 250 til økning i aksjekapital og kr 2 596 536 til økning i overkurs.

Konsernet har i tillegg gjennomført ny kapitalforhøyelse med kr 1 245 000 i 2022. Registrert i Brønnøysund 28.02.2022.

## NOTE 12 - AKSJEKAPITAL OG AKSJONÆRINFORMASJON - Morselskap

Seiskapets aksjekapital består av 2 186 aksjer å kr 450. Alle aksjene i samme aksjeklasse. Inkludert "ikke registrert fondsemisjon" hvor økning i aksjekapital utgjør kr 398 250 (865 aksjer å kr 450)

### Aksjonærer pr. 31.12:

	Verv	Antall	Eierandel	Stemmeandel
HKD Holding AS v /Henning Dyskeland	styremedlem	733	33,5 %	33,5 %
Hodne Services Holding v/ Rune Hodne	styremedlem	347	15,9 %	15,9 %
Kjetil Pollestad	styremedlem	326	14,9 %	14,9 %
SL Håland AS v/ Henning Dyskeland og Cecilie Karlsen		193	8,8 %	8,8 %
Cecilie Karlsen	styreleder/ daglig leder	164	7,5 %	7,5 %
Dysken AS v/Kjetil Dyskeland	styremedlem	133	6,1 %	6,1 %
Morten Rosland	styremedlem	119	5,4 %	5,4 %
Klaus Kissmann	styremedlem	100	4,6 %	4,6 %
C. Karlsen Holding AS v/Cecilie Karlsen	styremedlem	71	3,2 %	3,2 %
Sum		2 186	100 %	100 %



## NOTE 13 - VIRKSOMHETSOMRÅDER - Morselskap og konsern

### Morselskap

Morselskapet SLM Holding AS driver ingen virksomhet, kun investering i datterselskap.

### Konsern

Konsernets virksomhetsområde er industri, herunder produksjon og montering av metallkonstruksjoner. Geografisk marked er Norge.

## NOTE 14 - LEASING/LEIEAVTALER - Konsern

### Konsern

Estimert leiebetaling forfaller:	I løpet av 1 år	I løpet av 2-5 år	Mer enn 5 år
Biler	192 190	331 533	0
Leie lokaler	3 535 920		
Opphør leiekontrakt	31.12.2032		

## NOTE 15 - LANGSIKTIGE TILVIRKNINGSKONTRAKTER - Konsern

### Konsern

Selskapets prosjekter behandles i samsvar med løpende avregningsmetode med fortjeneste. Inntektsføring av kontraktene skjer i takt med beregnet fremdrift (fullføringsgrad). Fullføringsgraden beregnes som påløpne tilvirkningskontrakter i forhold til forventede totale tilvirkningskostnader. Kontraktenes inntekter er avtalt. Forventede totale tilvirkningskostnader estimeres basert på en kombinasjon av erfaringstall, systematiske estimeringsprosedyrer, oppfølging av effektivitetsmål og beste skjønn.

Prosjekter under utførelse fremkommer som nettobeløpet av sum opptjente driftsinntekter fratrukket fakturert/innbetalt fra kunder. I de tilfeller der fakturert og innbetalt fra kunder overstiger opptjente driftsinntekter blir dette presentert som forskudd fra kunder.

	2021	2020
Totalt opptjent på prosjekter under utførelse	30 276 601	27 126 567
Totalt fakturert på prosjekter under utførelse	31 710 380	28 319 914
Netto prosjekter under utførelse	-1 433 779	-1 193 347
Opptjent ikke fakturerte inntekter, inkludert i kundefordringer	2 357 267	1 226 371
Estimert risiko for tap prosjekter, inkludert i kortsiktig gjeld	-108 000	-
Forskudd fra kunder, inkludert i annen kortsiktig gjeld	3 899 046	2 419 718

## NOTE 16 - ANSVARLIG LÅN - Morselskap og konsern

### Konsern

Datterselskapet SL Mekaniske AS har mottatt ansvarlig lån fra selskap eid av nærstående parter på kr 1 000 000. Lånet skal etter avtale være usikret og fullt ut subordinert låneavtale med banken. Lånet skal renteberegnes med rentesats 10%. Beregnet og kostnadsført rente er på kr 100 000 for 2021 ( kr 100 000 for 2020) . Lånet er gjort opp i 2022.

## NOTE 17 - ENDRING PRINSIPP LANGSIKTIGE TILVIRKNINGSKONTRAKTER

### Konsern

Konsernet har for årsregnskapet 2021 endret prinsipp for behandling av tilvirkningskontrakter fra løpende avregning uten fortjeneste til å følge hovedprinsippet som er løpende avregning med fortjeneste.

Effekten for årsregnskapet 2021 er en inntektsføring av fortjeneste på kr 3 015 000.