



ÅRSREGNSKAPET FOR REGNSKAPSÅRET 2024 - GENERELL INFORMASJON

Enheten

Organisasjonsnummer: 922 133 654
Organisasjonsform: Aksjeselskap
Foretaksnavn: KVEG AS
Forretningsadresse: Opppauvsvegen 4
7510 SKATVAL

Regnskapsår

Årsregnskapets periode: 01.01.2024 - 31.12.2024

Konsern

Morselskap i konsern: Nei

Regnskapsregler

Regler for små foretak benyttet: Ja
Benyttet ved utarbeidelsen av årsregnskapet til selskapet: Regnskapslovens alminnelige regler

Årsregnskapet fastsatt av kompetent organ

Bekreftet av representant for selskapet: Geir Kirkbak
Dato for fastsettelse av årsregnskapet: 01.07.2025

Grunnlag for avgivelse

År 2024: Årsregnskapet er elektronisk innlevert
År 2023: Tall er hentet fra elektronisk innlevert årsregnskap fra 2024

Det er ikke krav til at årsregnskapet m.v. som sendes til Regnskapsregisteret er undertegnet. Kontrollen på at dette er utført ligger hos revisor/enhetens øverste organ. Sikkerheten ivaretas ved at innsender har rolle/rettighet for innsending av årsregnskapet via Altinn, og ved at det bekreftes at årsregnskapet er fastsatt av kompetent organ.

Brønnøysundregistrene, 05.08.2025



Resultatregnskap

Beløp i: NOK	Note	2024	2023
RESULTATREGNSKAP			
Kostnader			
Lønnskostnad	1		
Annen driftskostnad		6 621	5 963
Sum kostnader		6 621	5 963
Driftsresultat		-6 621	-5 963
Annen finansinntekt	2		
Annen rentekostnad			35
Annen finanskostnad	2		
Sum finanskostnader			35
Netto finans			-35
Resultat før skattekostnad		-6 621	-5 998
Skattekostnad på resultat	3		
Årsresultat	4	-6 621	-5 998
Årsresultat etter minoritetsinteresser		-6 621	-5 998
Totalresultat		-6 621	-5 998
Overføringer og disponeringer			
Avsatt til annen egenkapital		-6 621	-5 998
Sum overføringer og disponeringer		-6 621	-5 998



Balanse

Beløp i: NOK	Note	2024	2023
BALANSE - EIENDELER			
Anleggsmidler			
Immaterielle eiendeler			
Utsatt skattefordel	3		
Finansielle anleggsmidler			
Investeringer i tilknyttet selskap		2 270 478	2 270 478
Sum finansielle anleggsmidler		2 270 478	2 270 478
Sum anleggsmidler		2 270 478	2 270 478
Omløpsmidler			
Varer			
Fordringer			
Andre kortsiktige fordringer		60 000	60 000
Sum fordringer		60 000	60 000
Investeringer			
Aksjer og andeler i foretak i samme konsern	2		
Markedsbaserte aksjer	2		
Markedsbaserte obligasjoner	2		
Andre markedsbaserte finansielle instrumenter	2		
Andre finansielle instrumenter	2		
Bankinnskudd, kontanter og lignende			
Bankinnskudd, kontanter o.l.		72	1 193
Sum bankinnskudd, kontanter og lignende		72	1 193
Sum omløpsmidler		60 072	61 193
SUM EIENDELER		2 330 550	2 331 671

BALANSE - EGENKAPITAL OG GJELD



Balanse

Beløp i: NOK	Note	2024	2023
Egenkapital			
Innskutt egenkapital			
Aksjekapital	5	30 000	30 000
Beholdning av egne aksjer	5		
Annen innskutt egenkapital		-5 570	-5 570
Sum innskutt egenkapital		24 430	24 430
Opptjent egenkapital			
Annen egenkapital		328 085	334 705
Sum opptjent egenkapital		328 085	334 705
Sum egenkapital	4	352 515	359 135
Gjeld			
Langsiktig gjeld			
Utsatt skatt	3		
Annen langsiktig gjeld			
Konvertible lån	6		
Obligasjonslån	6		
Gjeld til kredittinstitusjoner	6		
Langsiktig konserngjeld	6	1 957 171	1 954 171
Sum annen langsiktig gjeld	6	1 957 171	1 954 171
Sum langsiktig gjeld		1 957 171	1 954 171
Kortsiktig gjeld			
Leverandørgjeld		-635	-635
Betalbar skatt	3		
Annen kortsiktig gjeld		21 500	19 000
Sum kortsiktig gjeld		20 865	18 365
Sum gjeld		1 978 036	1 972 536
SUM EGENKAPITAL OG GJELD		2 330 550	2 331 671



Brønnøysundregistrene

ÅRSREGNSKAP FOR REGNSKAPSÅRET 2024 - GENERELL INFORMASJON

Journalnummer: 2025 741104

Enheten

Organisasjonsnummer: 922 133 654
Organisasjonsform: Aksjeselskap
Foretaksnavn: KVEG AS
Forretningsadresse: Oppaursvegen 4
7510 SKATVAL

Regnskapsår

Årsregnskapets periode: 01.01.2024 - 31.12.2024

Konsern

Morselskap i konsern: Nei

Regnskapsregler

Regler for små foretak benyttet: Ja
Benyttet ved utarbeidelsen av
årsregnskapet til selskapet: Regnskapslovens alminnelige regler

Årsregnskapet fastsatt av kompetent organ

Bekreftet av representant for selskapet: Geir Kirkbak
Dato for fastsettelse av årsregnskapet: 01.07.2025

Revisjon

Selskapet har besluttet at årsregnskapet
ikke skal revideres: Ja

Grunnlag for avgivelse

År 2024: Årsregnskap er elektronisk innlevert.
År 2023: Tall er hentet fra elektronisk innlevert årsregnskap fra 2024.

Det er ikke krav til at årsregnskapet m.v. som sendes til Regnskapsregisteret er undertegnet. Kontrollen på at dette er utført ligger hos revisor/enhetens øverste organ. Sikkerheten ivaretas ved at innsender har rolle/rettighet for innsending av årsregnskapet via Altinn, og ved at det bekreftes at årsregnskapet er fastsatt av kompetent organ.

Brønnøysundregistrene, 04.08.2025



Organisasjonsnr: 922 133 654
KVEG AS

RESULTATREGNSKAP

Beløp i: NOK	Note	2024	2023
RESULTATREGNSKAP			
Kostnader			
Lønnskostnad	1		
Annen driftskostnad		6 621	5 963
Sum kostnader		6 621	5 963
Driftsresultat		-6 621	-5 963
Annen finansinntekt			
Annen rentekostnad	2		35
Annen finanskostnad			
Annen finanskostnad	2		35
Sum finanskostnader			35
Netto finans			-35
Resultat før skattekostnad		-6 621	-5 998
Skattekostnad på resultat	3		
Årsresultat	4	-6 621	-5 998
Årsresultat etter minoritetsinteresser		-6 621	-5 998
Totalresultat		-6 621	-5 998
Overføringer og disponeringer			
Avsatt til annen egenkapital			
Sum overføringer og disponeringer		-6 621	-5 998



Organisasjonsnr: 922 133 654
KVEG AS

BALANSE

Beløp i: NOK Note 2024 2023

BALANSE - EIENDELER

Anleggsmidler

Immaterielle eiendeler

Utsatt skattefordel 3

Finansielle anleggsmidler

Investeringer i tilknyttet selskap 2 270 478 2 270 478

Sum finansielle anleggsmidler 2 270 478 2 270 478

Sum anleggsmidler 2 270 478 2 270 478

Omløpsmidler

Varer

Fordringer

Andre kortsiktige fordringer 60 000 60 000

Sum fordringer 60 000 60 000

Investeringer

Aksjer og andeler i foretak i samme konsern 2

Markedsbaserte aksjer 2

Markedsbaserte obligasjoner 2

Andre markedsbaserte finansielle instrumenter 2

Andre finansielle instrumenter 2

Bankinnskudd, kontanter og lignende

Bankinnskudd, kontanter o. l. 72 1 193

Sum bankinnskudd, kontanter og lignende 72 1 193

Sum omløpsmidler 60 072 61 193

SUM EIENDELER 2 330 550 2 331 671

BALANSE - EGENKAPITAL OG GJELD

Egenkapital

Innskutt egenkapital

Aksjekapital 5 30 000 30 000



Beholdning av egne aksjer	5		
Annen innskutt egenkapital		-5 570	-5 570
Sum innskutt egenkapital		24 430	24 430
Opptjent egenkapital			
Annen egenkapital		328 085	334 705
Sum opptjent egenkapital		328 085	334 705
Sum egenkapital	4	352 515	359 135
Gjeld			
Langsiktig gjeld			
Utsatt skatt	3		
Annen langsiktig gjeld			
Konvertible lån	6		
Obligasjonslån	6		
Gjeld til			
kredittinstitusjoner	6		
Langsiktig konserngjeld	6	1 957 171	1 954 171
Sum annen langsiktig gjeld	6	1 957 171	1 954 171
Sum langsiktig gjeld		1 957 171	1 954 171
Kortsiktig gjeld			
Leverandørgjeld		-635	-635
Betalbar skatt	3		
Annen kortsiktig gjeld		21 500	19 000
Sum kortsiktig gjeld		20 865	18 365
Sum gjeld		1 978 036	1 972 536
SUM EGENKAPITAL OG GJELD		2 330 550	2 331 671



Organisasjonsnr: 922 133 654
KVEG AS

NOTEOPPLYSNINGER - SELSKAP - alle poster oppgitt i hele tall

Note

Antall årsverk i regnskapsåret
0.00

Sum Beløp

Balanseført verdi 31.12. Varige driftsmidler Immaterielle eiend.

Konsernregnskap

Morselskapet sitt navn

Forretningskontor for morselskapet

Begrunnelse for at datterselskap er utelatt fra konsolideringen

Samlet beløp - tilknyttet selskap Årets Fjorårets

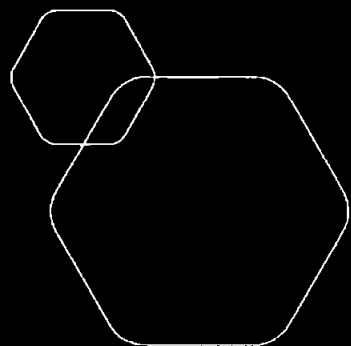
Samlet beløp - foretak i samme konsern Årets Fjorårets

Samlet beløp - foretak i samme konsern Årets Fjorårets

Samlet beløp - felles kontrollert virksomhet Årets Fjorårets

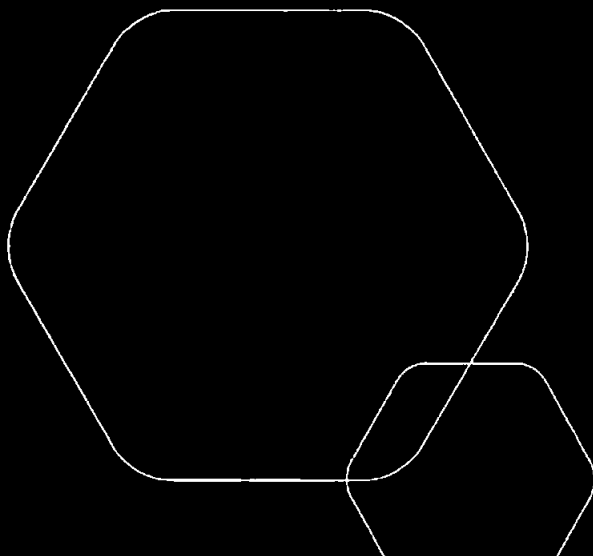
Pantstillelse Beløp

Beholdning av egne aksjer Antall Pålydende Andel av aksjek.



Årsregnskap 2024
Kveg AS

Resultatregnskap
Balanse
Noter til regnskapet



Org.nr.: 922 133 654



RESULTATREGNSKAP

KVEG AS

DRIFTSINNEKTER OG DRIFTSKOSTNADER	Note	2024	2023
Annen driftskostnad		6 621	5 963
Sum driftskostnader		6 621	5 963
Driftsresultat		-6 621	-5 963
FINANSINNEKTER OG FINANSKOSTNADER			
Annen rentekostnad		0	35
Resultat av finansposter		0	-35
Resultat før skattekostnad		-6 621	-5 998
Årsresultat	4	-6 621	-5 998
OVERFØRINGER			
Avsatt til annen egenkapital		-6 621	-5 998
Sum overføringer		-6 621	-5 998

KVEG AS


SIDE 2




BALANSE

KVEG AS

EGENKAPITAL OG GJELD	Note	2024	2023
EGENKAPITAL			
INNSKUTT EGENKAPITAL			
Aksjekapital	5	30 000	30 000
Annen innskutt egenkapital		-5 570	-5 570
Sum innskutt egenkapital		24 430	24 430
OPPTJENT EGENKAPITAL			
Annen egenkapital		328 085	334 705
Sum opptjent egenkapital		328 085	334 705
Sum egenkapital	4	352 515	359 135
GJELD			
AVSETNING FOR FORPLIKTELSE			
ANNEN LANGSIKTIG GJELD			
Langsiktig konserngjeld	6	1 957 171	1 954 171
Sum annen langsiktig gjeld	6	1 957 171	1 954 171
KORTSIKTIG GJELD			
Leverandørgjeld		-635	-635
Annen kortsiktig gjeld		21 500	19 000
Sum kortsiktig gjeld		20 865	18 365
Sum gjeld		1 978 036	1 972 536
Sum egenkapital og gjeld		2 330 550	2 331 671


Geir Kirkbak
styreleder

Styret i Kveg AS

Vegard Aarnseth Kirkbak
styremedlem


Kristian Reistad
styremedlem



BALANSE

KVEG AS

EIENDELER	Note	2024	2023
ANLEGGSMIDLER			
IMMATERIELLE EIENDELER			
VARIGE DRIFTSMIDLER			
FINANSIELLE ANLEGGSMIDLER			
Investeringer i tilknyttet selskap		2 270 478	2 270 478
Sum finansielle anleggsmidler		2 270 478	2 270 478
Sum anleggsmidler		2 270 478	2 270 478
OMLØPSMIDLER			
FORDRINGER			
Andre kortsiktige fordringer		60 000	60 000
Sum fordringer		60 000	60 000
INVESTERINGER			
Bankinnskudd, kontanter o.l.		72	1 193
Sum omløpsmidler		60 072	61 193
Sum eiendeler		2 330 550	2 331 671

KVEG AS

SIDE 3



Regnskapsprinsipper

Årsregnskapet er satt opp i samsvar med regnskapsloven og NRS 8 - God regnskapsskikk for små foretak.

SKATT

Skattekostnaden i resultatregnskapet omfatter både periodens betalbare skatt og endring i utsatt skatt. Utsatt skatt er beregnet med 22 % på grunnlag av de midlertidige forskjeller som eksisterer mellom regnskapsmessige og skattemessige verdier, samt ligningsmessig underskudd til fremføring ved utgangen av regnskapsåret. Skatteøkende og skattereduserende midlertidige forskjeller som reverserer eller kan reverseres i samme periode er utlignet og nettoført.

KLASSIFISERING OG VURDERING AV OMLØPSMIDLER

Omløpsmidler og kortsiktig gjeld omfatter normalt poster som forfaller til betaling innen ett år etter balansedagen, samt poster som knytter seg til varekretsløpet. Omløpsmidler vurderes til laveste verdi av anskaffelseskost og virkelig verdi.

AKSJER I DATTERSELSKAP

Datterselskap vurderes etter kostmetoden i selskapsregnskapet. Investeringen er vurdert til anskaffelseskost for aksjene med mindre nedskrivning har vært nødvendig. Det er foretatt nedskrivning til virkelig verdi når verdifall skyldes årsaker som ikke kan forventes å være forbigående og det må anses nødvendig etter god regnskapsskikk. Nedskrivninger er reversert når grunnlaget for nedskrivning ikke lenger er til stede.

Utbytte, konsernbidrag og andre utdelinger fra datterselskap er inntektsført samme år som det er avsatt i givers regnskap. Overstiger utbytte / konsernbidraget andelen av opptjent resultat etter anskaffelsestidspunktet, representerer den overskytende del tilbakebetaling av investert kapital, og utdelingene er fratrukket investeringens verdi i balansen til morselskapet.

FORDRINGER

Kundefordringer og andre fordringer oppføres til pålydende etter fradrag for avsetning til forventet tap. Avsetning til tap gjøres på grunnlag av en individuell vurdering av de enkelte fordringene.



Note 1 Lønnskostnader

Kveg AS har ikke hatt lønns- eller personalkostnader i 2024 og det foreligger heller ingen slike forpliktelser.

Note 2 Verdipapirer

	Anskaffelses kost	Balanseført verdi
Joker Engros AS	2 270 478	2 270 478
Sum	2 270 478	2 270 478

Note 3 Skatt

Årets skattekostnad	2024	2023
Resultatført skatt på ordinært resultat:		
Betalbar skatt	0	0
Endring i utsatt skattefordel	0	0
Skattekostnad ordinært resultat	0	0
Skattepliktig inntekt:		
Resultat før skatt	-6 621	-5 998
Permanente forskjeller	0	0
Skattepliktig inntekt	-6 621	-5 998
Betalbar skatt i balansen:		
Betalbar skatt på årets resultat	0	0
Sum betalbar skatt i balansen	0	0

Skatteeffekten av midlertidige forskjeller og underskudd til fremføring som har gitt opphav til utsatt skatt og utsatte skattefordeler, spesifisert på typer av midlertidige forskjeller

	2024	2023	Endring
Akkumulert fremførbart underskudd	-62 740	-56 119	6 621
Inngår ikke i beregningen av utsatt skatt	62 740	56 119	-6 621
Utsatt skattefordel (22 %)	0	0	0

I henhold til God regnskapsskikk for små foretak balanseføres ikke utsatt skattefordel.



Note 4 Egenkapital

	Aksjekapital	Overkurs	Annen egenkapital	Innskutt egenkapital	Annen egenkapital	Sum egenkapital
Pr. 31.12.2023	30 000	0	-5 570	334 705	359 135	
Årets resultat				-6 621	-6 621	
Pr 31.12.2024	30 000	0	-5 570	328 085	352 515	

Note 5 Aksjonærer

AKSJEKAPITALEN I KVEG AS PR. 31.12 BESTÅR AV:

	Antall	Pålydende	Bokført
Ordinære aksjer	30	1 000,0	30 000
Sum	30		30 000

EIERSTRUKTUR

De største aksjonærene i % pr. 31.12 var:

	Ordinære	Eierandel	Stemmeandel
STARCONSULT AS	18	60,0	60,0
FARSK AS	6	20,0	20,0
LARV AS	6	20,0	20,0
Totalt antall aksjer	30	100,0	100,0

Note 6 Langsiktig gjeld

Gjeld som forfaller mer enn fem år etter regnskapsårets slutt

	2024	2023
Øvrig langsiktig gjeld	1 978 671	1 973 171
Sum	1 978 671	1 973 171

Gjeld til kosernselskap utgjør kr 1 978 671,- pr.31.12.2024 og er ikke renteberegnet.