



ÅRSREGNSKAPET FOR REGNSKAPSÅRET 2022 - GENERELL INFORMASJON

Enheten

Organisasjonsnummer: 888 492 682
Organisasjonsform: Aksjeselskap
Foretaksnavn: VARDØBRUKET AS
Forretningsadresse: Strandgata 57
9950 VARDØ

Regnskapsår

Årsregnskapets periode: 01.01.2022 - 31.12.2022

Konsern

Morselskap i konsern: Nei

Regnskapsregler

Regler for små foretak benyttet: Ja
Benyttet ved utarbeidelsen av årsregnskapet til selskapet: Regnskapslovens alminnelige regler

Årsregnskapet fastsatt av kompetent organ

Bekreftet av representant for selskapet: Sigvald Arctander Rist
Dato for fastsettelse av årsregnskapet: 08.06.2023

Grunnlag for avgivelse

År 2022: Årsregnskapet er elektronisk innlevert
År 2021: Tall er hentet fra elektronisk innlevert årsregnskap fra 2022

Det er ikke krav til at årsregnskapet m.v. som sendes til Regnskapsregisteret er undertegnet. Kontrollen på at dette er utført ligger hos revisor/enhetens øverste organ. Sikkerheten ivaretas ved at innsender har rolle/rettighet for innsending av årsregnskapet via Altinn, og ved at det bekreftes at årsregnskapet er fastsatt av kompetent organ.

Brønnøysundregistrene, 24.07.2024



Resultatregnskap

Beløp i: NOK	Note	2022	2021
RESULTATREGNSKAP			
Inntekter			
Salgsinntekt		69 424 295	56 843 672
Annen driftsinntekt		99 000	115 650
Sum inntekter		69 523 295	56 959 322
Kostnader			
Varekostnad		56 560 983	43 717 723
Lønnskostnad	1	8 667 586	10 192 532
Avskrivning av driftsmidler og immaterielle eiendeler	2	1 275 540	766 519
Nedskrivning av varige driftsmidler og immaterielle eiendeler	2		
Annen driftskostnad		5 912 898	6 088 876
Sum kostnader		72 417 007	60 765 651
Driftsresultat		-2 893 712	-3 806 328
Finansinntekter og finanskostnader			
Annen renteinntekt		97 949	36 864
Annen finansinntekt		2 534	
Sum finansinntekter		100 483	36 864
Annen rentekostnad		515 812	229 876
Sum finanskostnader		515 812	229 876
Netto finans		-415 329	-193 012
Ordinært resultat før skattekostnad		-3 309 041	-3 999 341
Skattekostnad	3	-718 970	-870 309
Ordinært resultat etter skattekostnad		-2 590 071	-3 129 032
Årsresultat	4	-2 590 071	-3 129 032
Årsresultat etter minoritetsinteresser		-2 590 071	-3 129 032
Totalresultat		-2 590 071	-3 129 032



Resultatregnskap

Beløp i: NOK	Note	2022	2021
Overføringer og disponeringer			
Overført fra annen egenkapital		-2 590 071	-3 129 032
Sum overføringer og disponeringer		-2 590 071	-3 129 032



Balanse

Beløp i: NOK	Note	2022	2021
BALANSE - EIENDELER			
Anleggsmidler			
Immaterielle eiendeler			
Utvikling	2		
Konsesjoner, patenter o.l.	2		
Utsatt skattefordel	2, 3	1 742 540	1 023 570
Goodwill	2		
Sum immaterielle eiendeler		1 742 540	1 023 570
Varige driftsmidler			
Tomter, bygninger o.a. fast eiendom	2	4 992 389	4 298 980
Maskiner og anlegg	2	4 923 456	6 545 267
Anlegg i arbeid		1 090 921	
Driftsløsøre, inventar o.a. utstyr	2	1 299 676	556 601
Sum varige driftsmidler		12 306 443	11 400 848
Finansielle anleggsmidler			
Lån til foretak i samme konsern	6		
Andre langsiktige fordringer	5	1 126 599	1 429 751
Sum finansielle anleggsmidler		1 126 599	1 429 751
Sum anleggsmidler		15 175 582	13 854 169
Omløpsmidler			
Varer			
Fordringer			
Kundefordringer	6	1 083 796	3 483 621
Andre kortsiktige fordringer	5	107 461	
Konsernfordringer	5, 6	1 750 278	2 100 000
Sum fordringer		2 941 535	5 583 621
Bankinnskudd, kontanter og lignende			
Bankinnskudd, kontanter o.l.	7	333 820	668 901
Sum bankinnskudd, kontanter og lignende		333 820	668 901



Balanse

Beløp i: NOK	Note	2022	2021
Sum omløpsmidler		3 275 355	6 252 522
SUM EIENDELER		18 450 936	20 106 691

BALANSE - EGENKAPITAL OG GJELD

Egenkapital

Innskutt egenkapital

Aksjekapital	4, 8	1 600 000	1 600 000
Overkurs	4	20 000	20 000
Annen innskutt egenkapital	4	3 350 055	3 350 055
Sum innskutt egenkapital		4 970 055	4 970 055

Opptjent egenkapital

Fond for vurderingsforskjeller	4		
Annen egenkapital	4		
Udekket tap	4	7 569 082	4 979 011
Sum opptjent egenkapital		-7 569 082	-4 979 011

Sum egenkapital		-2 599 026	-8 956
------------------------	--	-------------------	---------------

Gjeld

Langsiktig gjeld

Utsatt skatt	3		
Annen langsiktig gjeld			
Gjeld til kredittinstitusjoner	5	192 782	289 143
Langsiktig konserngjeld	5, 6		
Øvrig langsiktig gjeld	5		
Sum annen langsiktig gjeld		192 782	289 143

Sum langsiktig gjeld		192 782	289 143
-----------------------------	--	----------------	----------------

Kortsiktig gjeld

Leverandørgjeld	6	2 144 984	3 944 875
Betalbar skatt	3		
Skyldig offentlige avgifter		443 027	605 732
Kortsiktig konserngjeld		17 383 374	13 734 434



Balanse

Beløp i: NOK	Note	2022	2021
Annen kortsiktig gjeld		885 796	1 541 463
Sum kortsiktig gjeld		20 857 181	19 826 504
Sum gjeld		21 049 963	20 115 647
SUM EGENKAPITAL OG GJELD		18 450 936	20 106 691



Brønnøysundregistrene

ÅRSREGNSKAP FOR REGNSKAPSÅRET 2022 - GENERELL INFORMASJON

Journalnummer: 2023 667510

Enheten

Organisasjonsnummer: 888 492 682
Organisasjonsform: Aksjeselskap
Foretaksnavn: VARDØBRUKET AS
Forretningsadresse: Strandgata 57
9950 VARDØ

Regnskapsår

Årsregnskapets periode: 01.01.2022 - 31.12.2022

Konsern

Morselskap i konsern: Nei

Regnskapsregler

Regler for små foretak benyttet: Ja
Benyttet ved utarbeidelsen av
årsregnskapet til selskapet: Regnskapslovens alminnelige regler

Årsregnskapet fastsatt av kompetent organ

Bekreftet av representant for selskapet: Sigvald Arctander Rist
Dato for fastsettelse av årsregnskapet: 08.06.2023

Grunnlag for avgivelse

År 2022: Årsregnskap er elektronisk innlevert.
År 2021: Tall er hentet fra elektronisk innlevert årsregnskap fra 2022.

Det er ikke krav til at årsregnskapet m.v. som sendes til Regnskapsregisteret er undertegnet. Kontrollen på at dette er utført ligger hos revisor/enhetens øverste organ. Sikkerheten ivaretas ved at innsender har rolle/rettighet for innsending av årsregnskapet via Altinn, og ved at det bekreftes at årsregnskapet er fastsatt av kompetent organ.

Brønnøysundregistrene, 10.08.2023



Organisasjonsnr: 888 492 682
VARDØBRUKET AS

RESULTATREGNSKAP

Beløp i: NOK	Note	2022	2021
RESULTATREGNSKAP			
Inntekter			
Salgsinntekt		69 424 295	56 843 672
Annen driftsinntekt		99 000	115 650
Sum inntekter		69 523 295	56 959 322
Kostnader			
Varekostnad		56 560 983	43 717 723
Lønnskostnad	1	8 667 586	10 192 532
Avskrivning av driftsmidler og immaterielle eiendeler	2	1 275 540	766 519
Nedskrivning av varige driftsmidler og immaterielle eiendeler	2		
Annen driftskostnad		5 912 898	6 088 876
Sum kostnader		72 417 007	60 765 651
Driftsresultat		-2 893 712	-3 806 328
Finansinntekter og finanskostnader			
Annen renteinntekt		97 949	36 864
Annen finansinntekt		2 534	
Sum finansinntekter		100 483	36 864
Annen rentekostnad		515 812	229 876
Sum finanskostnader		515 812	229 876
Netto finans		-415 329	-193 012
Ordinært resultat før skattekostnad			
Skattekostnad	3	-3 309 041	-3 999 341
		-718 970	-870 309
Ordinært resultat etter skattekostnad		-2 590 071	-3 129 032
Årsresultat	4	-2 590 071	-3 129 032
Årsresultat etter minoritetsinteresser		-2 590 071	-3 129 032
Totalresultat		-2 590 071	-3 129 032
Overføringer og disponeringer			
Overført fra annen egenkapital		-2 590 071	-3 129 032
Sum overføringer og disponeringer		-2 590 071	-3 129 032





Organisasjonsnr: 888 492 682
VARDØBRUKET AS

BALANSE

Beløp i: NOK	Note	2022	2021
BALANSE - EIENDELER			
Anleggsmidler			
Immaterielle eiendeler			
Utvikling	2		
Konsesjoner, patenter o.l.	2		
Utsatt skattefordel	2, 3	1 742 540	1 023 570
Goodwill	2		
Sum immaterielle eiendeler		1 742 540	1 023 570
Varige driftsmidler			
Tomter, bygninger o.a. fast eiendom	2	4 992 389	4 298 980
Maskiner og anlegg	2	4 923 456	6 545 267
Anlegg i arbeid		1 090 921	
Driftsløsøre, inventar o. a. utstyr	2	1 299 676	556 601
Sum varige driftsmidler		12 306 443	11 400 848
Finansielle anleggsmidler			
Lån til foretak i samme konsern	6		
Andre langsiktige fordringer	5	1 126 599	1 429 751
Sum finansielle anleggsmidler		1 126 599	1 429 751
Sum anleggsmidler		15 175 582	13 854 169
Omløpsmidler			
Varer			
Fordringer			
Kundefordringer	6	1 083 796	3 483 621
Andre kortsiktige fordringer	5	107 461	
Konsernfordringer	5, 6	1 750 278	2 100 000
Sum fordringer		2 941 535	5 583 621
Bankinnskudd, kontanter og lignende			
Bankinnskudd, kontanter o. l.	7	333 820	668 901
Sum bankinnskudd, kontanter og lignende		333 820	668 901
Sum omløpsmidler		3 275 355	6 252 522
SUM EIENDELER		18 450 936	20 106 691



BALANSE - EGENKAPITAL OG GJELD

Egenkapital

Innskutt egenkapital

Aksjekapital	4, 8	1 600 000	1 600 000
Overkurs	4	20 000	20 000
Annen innskutt egenkapital	4	3 350 055	3 350 055
Sum innskutt egenkapital		4 970 055	4 970 055

Opptjent egenkapital

Fond for

vurderingsforskjeller	4		
Annen egenkapital	4		
Udekket tap	4	7 569 082	4 979 011
Sum opptjent egenkapital		-7 569 082	-4 979 011

Sum egenkapital

-2 599 026 -8 956

Gjeld

Langsiktig gjeld

Utsatt skatt	3		
Annen langsiktig gjeld			
Gjeld til			
kredittinstitusjoner	5	192 782	289 143
Langsiktig konserngjeld	5, 6		
Øvrig langsiktig gjeld	5		
Sum annen langsiktig gjeld		192 782	289 143
Sum langsiktig gjeld		192 782	289 143

Kortsiktig gjeld

Leverandørgjeld	6	2 144 984	3 944 875
Betalbar skatt	3		
Skyldig offentlige avgifter		443 027	605 732
Kortsiktig konserngjeld		17 383 374	13 734 434
Annen kortsiktig gjeld		885 796	1 541 463
Sum kortsiktig gjeld		20 857 181	19 826 504

Sum gjeld

21 049 963 20 115 647

SUM EGENKAPITAL OG GJELD

18 450 936 20 106 691



Organisasjonsnr: 888 492 682
VARDØBRUKET AS

NOTEOPPLYSNINGER - SELSKAP - alle poster oppgitt i hele tall

Note

1

Antall årsverk i regnskapsåret
14.00

Sum Beløp

Balanseført verdi 31.12. Varige driftsmidler Immaterielle eiend.

Konsernregnskap

Morselskapet sitt navn

Forretningskontor for morselskapet

Begrunnelse for at datterselskap er utelatt fra konsolideringen

Samlet beløp - tilknyttet selskap Årets Fjorårets

Samlet beløp - foretak i samme konsern Årets Fjorårets

Samlet beløp - foretak i samme konsern Årets Fjorårets

Samlet beløp - felles kontrollert virksomhet Årets Fjorårets

Pantstillelse Beløp

Beholdning av egne aksjer Antall Pålydende Andel av aksjek.



Årsregnskap 2022

Vardøbruket AS

Org.nr.:888 492 682



Resultatregnskap

Vardøbruket AS

Driftsinntekter og driftskostnader	Note	2022	2021
Salgsinntekt		69 424 295	56 843 672
Annen driftsinntekt		99 000	115 650
Sum driftsinntekter		69 523 295	56 959 322
Varekostnad		56 560 983	43 717 723
Lønnskostnad	1	8 667 586	10 192 532
Avskrivning av driftsmidler og immaterielle eiendeler	2	1 275 540	766 519
Annen driftskostnad		5 912 898	6 088 876
Sum driftskostnader		72 417 007	60 765 651
Driftsresultat		-2 893 712	-3 806 328
Finansinntekter og finanskostnader			
Annen renteinntekt		97 949	36 864
Annen finansinntekt		2 534	0
Annen rentekostnad		515 812	229 876
Resultat av finansposter		-415 329	-193 012
Resultat før skattekostnad		-3 309 041	-3 999 341
Skattekostnad	3	-718 970	-870 309
Årsresultat	4	-2 590 071	-3 129 032
Overføringer			
Overført fra annen egenkapital		2 590 071	3 129 032
Sum overføringer		-2 590 071	-3 129 032



Balanse
Vardøbruket AS

Eiendeler	Note	31.12.2022	31.12.2021
Anleggsmidler			
Utsatt skattefordel	2, 3	1 742 540	1 023 570
Sum immaterielle eiendeler		1 742 540	1 023 570
Varige driftsmidler			
Tomter, bygninger o.a. fast eiendom	2	4 992 389	4 298 980
Maskiner og anlegg	2	4 923 456	6 545 267
Driftsløsøre, inventar o.a. utstyr	2	1 299 676	556 601
Anlegg i arbeid		1 090 921	0
Sum varige driftsmidler		12 306 443	11 400 848
Andre langsiktige fordringer	5	1 126 599	1 429 751
Sum finansielle anleggsmidler		1 126 599	1 429 751
Sum anleggsmidler		15 175 582	13 854 169
Omløpsmidler			
Fordringer			
Kundefordringer	6	1 083 796	3 483 621
Andre kortsiktige fordringer	5	107 461	0
Andre kortsiktige fordringer på konsernselskap	5, 6	1 750 278	2 100 000
Sum fordringer		2 941 535	5 583 621
Investeringer			
Bankinnskudd, kontanter o.l.	7	333 820	668 901
Sum omløpsmidler		3 275 355	6 252 522
Sum eiendeler		18 450 936	20 106 691




Balanse


Vardøbruket AS

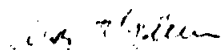
Egenkapital og gjeld	Note	31.12.2022	31.12.2021
Innskutt egenkapital			
Aksjekapital	4, 8	1 600 000	1 600 000
Overkurs	4	20 000	20 000
Annen innskutt egenkapital	4	3 350 055	3 350 055
Sum innskutt egenkapital		4 970 055	4 970 055
Opptjent egenkapital			
Udekket tap	4	-7 569 082	-4 979 011
Sum opptjent egenkapital		-7 569 082	-4 979 011
Sum egenkapital		-2 599 026	-8 956
Gjeld			
Avsetning for forpliktelser			
Annen langsiktig gjeld			
Gjeld til kredittinstitusjoner	5	192 782	289 143
Sum annen langsiktig gjeld		192 782	289 143
Kortsiktig gjeld			
Leverandørgjeld	6	2 144 984	3 944 875
Skyldig offentlige avgifter		443 027	605 732
Gjeld til selskap i samme konsern		17 383 374	13 734 434
Annen kortsiktig gjeld		885 796	1 541 463
Sum kortsiktig gjeld		20 857 181	19 826 504
Sum gjeld		21 049 963	20 115 647
Sum egenkapital og gjeld		18 450 936	20 106 691


08.06.2023

Styret i Vardøbruket AS


Tor-Bjarne Stabell
styreleder


Jan Erik Angelsen
styremedlem


Morten Hyldeberg Jensen
styremedlem


Marius Josefsen
styremedlem


Sigvald Arctander Rist
styremedlem


Matsgar Degerstrøm
daglig leder



Regnskapsprinsipper

Årsregnskapet er satt opp i samsvar med regnskapsloven og NRS 8 - God regnskapsskikk for små foretak.

Driftsinntekter

Inntektsføring ved salg av varer skjer på leveringstidspunktet. Tjenester inntektsføres etter hvert som de leveres.

Skatt

Skattekostnaden i resultatregnskapet omfatter både periodens betalbare skatt og endring i utsatt skatt. Utsatt skatt er beregnet med 22% på grunnlag av de midlertidige forskjeller som eksisterer mellom regnskapsmessige og skattemessige verdier, samt ligningsmessig underskudd til fremføring ved utgangen av regnskapsåret. Skatteøkende og skattereduserende midlertidige forskjeller som reverserer eller kan reverseres i samme periode er utlignet og nettoført.

Klassifisering og vurdering av balanseposter

Eiendeler bestemt til varig eie eller bruk er klassifisert som anleggsmidler. Eiendeler som er knyttet til varekretsløpet er klassifisert som omløpsmidler. Fordringer klassifiseres som omløpsmidler hvis de skal tilbakebetales i løpet av ett år. For gjeld er analoge kriterier lagt til grunn. Første års avdrag på langsiktige fordringer og langsiktig gjeld klassifiseres likevel ikke som omløpsmiddel og kortsiktig gjeld.

Immaterielle eiendeler

Utgifter til egen utvikling av immaterielle eiendeler kostnadsføres løpende.

Varige driftsmidler

Tomter avskrives ikke. Varige driftsmidler balanseføres og avskrives lineært over driftsmidlenes forventede levetid dersom de har antatt levetid over 3 år og har en kostpris som overstiger kr 15 000. Vedlikehold av driftsmidler kostnadsføres løpende. Påkostninger eller forbedringer tillegges driftsmidlets kostpris og avskrives i takt med driftsmidlet. Skillet mellom vedlikehold og påkostning/forbedring regnes i forhold til driftsmidlets stand ved kjøp av driftsmidlet. Utgifter til leie av driftsmidler kostnadsføres. Forskuddsbetalinger balanseføres som forskuddsbetalt kostnad, og fordeles over leieperioden.

Fordringer

Kundefordringer og andre fordringer oppføres til pålydende etter fradrag for avsetning til forventet tap. Avsetning til tap gjøres på grunnlag av en individuell vurdering av de enkelte fordringene.



Note 1 Lønnskostnader, antall ansatte, godtgjørelser, lån til ansatte mm.

Lønnskostnader	2022	2021
Lønninger	8 121 447	9 703 971
Pensjonskostnader	420 368	408 443
Andre ytelser	125 771	80 117
Sum	8 667 586	10 192 532

Sysselsatte årsverk	14	19
---------------------	----	----

Ytelser til ledende personer	Daglig leder	Styret
Lønn/styrehonorar	913 375	0
Pensjonsutgifter	9 168	0
Annen godtgjørelse	42 183	0
Sum	964 726	0

Selskapets pensjonsordninger tilfredsstiller kravene i lov om obligatorisk tjenestepensjon.

Det er ikke gitt lån/sikkerhetsstillelse til daglig leder, styrets leder eller andre nærstående parter.

Kostnadsført godtgjørelse til revisor	2022	2021
Lovpålagt revisjon	64 754	61 604
Andre attestasjonstjenester	0	5 000
Skatterådgivning	5 900	10 000
Annen bistand	5 900	10 000
Sum	76 554	86 604



Note 2 Varige driftsmidler

	Tomter og bygninger	Maskiner og anlegg	Driftsløsøre, inventar og lignende	Anlegg i arbeid	Sum
Anskaffelseskost 01.01	5 024 716	8 527 347	2 177 898	0	15 729 960
Tilgang	1 830 517	3 949 330	310 675	-3 909 387	2 181 135
Avgang	0	0	0	0	0
Reklassifiseringer	-880 906	-5 454 402	1 335 000	5 000 308	0
Anskaffelseskost 31.12	5 974 327	7 022 275	3 823 573	1 090 921	17 911 096
Akkumulerte avskrivninger 01.01	-725 735	-1 982 080	-1 621 298	0	-4 329 113
Reklassifiseringer		527 537	-527 537	0	0
Akkumulerte avskrivninger 31.12	-981 938	-2 098 819	-2 523 896	0	-5 604 653
Bokført verdi 31.12	4 992 389	4 923 456	1 299 677	1 090 921	12 306 444
Årets avskrivninger	256 203	644 275	375 062		1 275 540
Forventet økonomisk levetid	20-50 år	10-20 år	3-10 år		
Avskrivningsplan	Lineær	Lineær	Lineær		
	Herav leasede driftsmidler				
Anskaffelseskost 01.01	994 000				
Tilgang	0				
Avgang	0				
Reklassifiseringer					
Anskaffelseskost 31.12	994 000				
Akkumulerte avskrivninger 01.01	-476 388				
Reklassifiseringer	0				
Akkumulerte avskrivninger 31.12	-600 324				
Bokført verdi 31.12	393 676				
Årets avskrivninger	123 937				
Forventet økonomisk levetid	5-10 år				
Avskrivningsplan	Lineær				



Note 3 Skatt

Skatteeffekten av midlertidige forskjeller og underskudd til fremføring som har gitt opphav til utsatt skatt og utsatte skattefordeler, spesifisert på typer av midlertidige forskjeller:

	2022	2021	Endring
Varige driftsmidler	1 800 856	1 479 233	-321 623
Fordringer	-65 000	-15 000	50 000
Balanseførte leieavtaler	200 894	228 470	27 576
Sum	1 936 750	1 692 703	-244 047
Akkumulert fremførbart underskudd	-9 857 386	-6 345 294	3 512 093
Grunnlag for beregning av utsatt skatt	-7 920 636	-4 652 591	3 268 046
Utsatt skattefordel (22 %)	-1 742 540	-1 023 570	718 970
Årets skattekostnad		2022	2021
Skattepliktig inntekt:			
Ordinært resultat før skatt		-3 309 041	-3 999 341
Permanente forskjeller		40 995	43 393
Endring i midlertidige forskjeller		-244 047	126 335
Skattepliktig inntekt		-3 512 093	-3 829 613
Resultatført skatt på ordinært resultat:			
Betalbar skatt		0	0
Endring i utsatt skattefordel		-718 970	-870 309
Skattekostnad ordinært resultat		-718 970	-870 309
Beregning av effektiv skattesats			
Resultat før skatt		-3 309 041	-3 999 341
Beregnet skatt av resultat før skatt		-727 989	-879 855
Skatteeffekt av permanente forskjeller		9 019	9 546
Sum		-718 970	-870 309
Effektiv skattesats		21,7 %	21,8 %
Betalbar skatt i balansen:			
Betalbar skatt på årets resultat		0	0
Sum betalbar skatt i balansen		0	0



Note 4 Egenkapital

	Aksjekapital	Overkurs	Annen innskutt egenkapital	Udekket tap	Sum egenkapital
Egenkapital 01.01.2022	1 600 000	20 000	3 350 055	-4 979 011	-8 956
Årets resultat	0	0	0	-2 590 071	-2 590 071
Egenkapital 31.12.2022	1 600 000	20 000	3 350 055	-7 569 082	-2 599 026

Selskapets styre er kjent den handlingsplikt som foreligger ved tap av egenkapital. På tross av negativ egenkapital er det styret oppfatning om at forutsetningen for fortsatt drift er oppfylt. Det har blitt iverksatt en rekke tiltak som skal forbedre selskapets lønnsomhet, noe som budsjettet for 2023 viser. Ved regnskapsavleggelsen følger selskapets resultat for 2023 nært det budsjett som er godkjent av styre. Av selskapets totale gjeld er over 80 % av tilknyttet trekk på Insula-konsernets konsernkontoordning i Danske Bank. Insula AS er solidarisk ansvarlig for denne gjelden.

Note 5 Fordringer og gjeld

	2022	2021
Fordringer med forfall senere enn ett år	0	0
Langsiktig gjeld med forfall senere enn 5 år	0	0

Note 6 Mellomværende med selskap i samme konsern m.v.

	Kundefordringer		Andre fordringer	
	2022	2021	2022	2021
Foretak i samme konsern	970 737	3 374 300	1 750 278	2 100 000
Sum	970 737	3 374 300	1 750 278	2 100 000

	Leverandørgjeld		Øvrig gjeld	
	2022	2021	2022	2021
Foretak i samme konsern	166 834	200 330	17 383 374	13 734 434
Sum	166 834	200 330	17 383 374	13 734 434

Note 7 Bundne midler

	2022	2021
Herav bundne bankinnskudd (skattetrekkkonto)	329 232	668 711



Note 8 Aksjekapital og aksjonærinformasjon

Vardøbruket AS inngår i konsernregnskap til det ultimate morselskapet Kvarv AS. Kvarv AS har forretningsadresse Trondheim hvor konsernregnskapet kan fås utlevert.

Aksjekapitalen på kr. 1 600 000 består av 100 aksjer à kr. 16 000.

Oversikt over de største aksjonærene 31.12.2022

Navn	Antall aksjer	Eierandel
Insula AS	100	100%
Totalt	100	100%



Til generalforsamlingen i Vardøbruket AS

Uavhengig revisors beretning

Konklusjon

Vi har revidert årsregnskapet for Vardøbruket AS som består av balanse per 31. desember 2022, resultatregnskap for regnskapsåret avsluttet per denne datoen og noter til årsregnskapet, herunder et sammendrag av viktige regnskapsprinsipper.

Etter vår mening

- oppfyller årsregnskapet gjeldende lovkrav, og
- gir årsregnskapet et rettviseende bilde av selskapets finansielle stilling per 31. desember 2022, og av dets resultater for regnskapsåret avsluttet per denne datoen i samsvar med regnskapslovens regler og god regnskapsskikk i Norge.

Grunnlag for konklusjonen

Vi har gjennomført revisjonen i samsvar med International Standards on Auditing (ISA-ene). Våre oppgaver og plikter i henhold til disse standardene er beskrevet nedenfor under *Revisors oppgaver og plikter ved revisjonen av årsregnskapet*. Vi er uavhengige av selskapet i samsvar med kravene i relevante lover og forskrifter i Norge og International Code of Ethics for Professional Accountants (inkludert internasjonale uavhengighetsstandarder) utstedt av International Ethics Standards Board for Accountants (IESBA-reglene), og vi har overholdt våre øvrige etiske forpliktelser i samsvar med disse kravene. Innhentet revisjonsbevis er etter vår vurdering tilstrekkelig og hensiktsmessig som grunnlag for vår konklusjon.

Styrets og daglig leders ansvar for årsregnskapet

Styret og daglig leder (ledelsen) er ansvarlige for å utarbeide årsregnskapet og for at det gir et rettviseende bilde i samsvar med regnskapslovens regler og god regnskapsskikk i Norge. Ledelsen er også ansvarlig for slik internkontroll som den finner nødvendig for å kunne utarbeide et årsregnskap som ikke inneholder vesentlig feilinformasjon, verken som følge av misligheter eller utilsiktede feil.

Ved utarbeidelsen av årsregnskapet må ledelsen ta standpunkt til selskapets evne til fortsatt drift og opplyse om forhold av betydning for fortsatt drift. Forutsetningen om fortsatt drift skal legges til grunn for årsregnskapet så lenge det ikke er sannsynlig at virksomheten vil bli avvirket.

Revisors oppgaver og plikter ved revisjonen av årsregnskapet

Vårt mål er å oppnå betryggende sikkerhet for at årsregnskapet som helhet ikke inneholder vesentlig feilinformasjon, verken som følge av misligheter eller utilsiktede feil, og å avgi en revisjonsberetning som inneholder vår konklusjon. Betryggende sikkerhet er en høy grad av sikkerhet, men ingen garanti for at en revisjon utført i samsvar med ISA-ene, alltid vil avdekke vesentlig feilinformasjon. Feilinformasjon kan oppstå som følge av misligheter eller utilsiktede feil. Feilinformasjon er å anse som vesentlig dersom den enkeltvis eller samlet med rimelighet kan forventes å påvirke de økonomiske beslutningene som brukerne foretar på grunnlag av årsregnskapet.

For videre beskrivelse av revisors oppgaver og plikter vises det til:
<https://revisorforeningen.no/revisjonsberetninger>

PricewaterhouseCoopers AS, Brattørkaia 17B, Postboks 6365 Torgard, NO-7492 Trondheim
T: 02316, org. no.: 987 009 713 MVA, www.pwc.no
Statsautoriserte revisorer, medlemmer av Den norske Revisorforening og autorisert regnskapsførerselskap



Trondheim, 16. juni 2023
PricewaterhouseCoopers AS

Roger Bonaunet
Statsautorisert revisor
(elektronisk signert)



 Securely signed with Brevio

Revisjonsberetning

Signers:

Name	Method	Date
Bonaunet, Roger	BANKID	2023-06-26 12:14

This document package contains:

- Closing page (this page)
- The original document(s)
- The electronic signatures. These are not visible in the document, but are electronically integrated.



This file is sealed with a digital signature.
The seal is a guarantee for the authenticity
of the document.