



## ÅRSREGNSKAPET FOR REGNSKAPSÅRET 2020 - GENERELL INFORMASJON

### Enheten

Organisasjonsnummer: 988 718 181  
Organisasjonsform: Aksjeselskap  
Foretaksnavn: SVANØY HAVBRUK AS  
Forretningsadresse: Ole Torjussens veg 130  
6914 SVANØYBUKT

### Regnskapsår

Årsregnskapets periode: 01.01.2020 - 31.12.2020

### Konsern

Morselskap i konsern: Nei

### Regnskapsregler

Regler for små foretak benyttet: Nei  
Benyttet ved utarbeidelsen av årsregnskapet til selskapet: Regnskapslovens alminnelige regler

### Årsregnskapet fastsatt av kompetent organ

Bekreftet av representant for selskapet: Terje Standal  
Dato for fastsettelse av årsregnskapet: 30.06.2021

### Grunnlag for avgivelse

År 2020: Årsregnskapet er elektronisk innlevert  
År 2019: Tall er hentet fra elektronisk innlevert årsregnskap fra 2020

*Det er ikke krav til at årsregnskapet m.v. som sendes til Regnskapsregisteret er undertegnet. Kontrollen på at dette er utført ligger hos revisor/enhetens øverste organ. Sikkerheten ivaretas ved at innsender har rolle/rettighet for innsending av årsregnskapet via Altinn, og ved at det bekreftes at årsregnskapet er fastsatt av kompetent organ.*

Brønnøysundregistrene, 31.07.2022



### Resultatregnskap

Beløp i: NOK	Note	2020	2019
<b>RESULTATREKNESKAP</b>			
<b>Inntekter</b>			
Salgsinntekt		137 225 169	145 718 278
Annen driftsinntekt		2 160 866	1 954 765
<b>Sum inntekter</b>		<b>139 386 035</b>	<b>147 673 043</b>
<b>Kostnader</b>			
Endring i beholdning av varer under tilverking og ferdig tilverka varer		-10 462 000	-11 762 000
Varekostnad		111 904 896	111 002 228
Lønnskostnad	2	10 744 223	10 662 252
Avskrivning av driftsmidler og immaterielle eiendeler	4	7 087 044	7 755 712
Annen driftskostnad	2	19 788 565	16 291 471
<b>Sum kostnader</b>		<b>139 062 728</b>	<b>133 949 663</b>
<b>Driftsresultat</b>		<b>323 307</b>	<b>13 723 379</b>
<b>Finansinntekter og finanskostnader</b>			
Resultatandel tilknytt selskap	10	1 880 529	-708 875
Anna renteinntekt		2 894	37 858
Annen finansinntekt		4 075	
<b>Sum finansinntekter</b>		<b>1 887 498</b>	<b>-671 017</b>
Annan rentekostnad		2 567 041	1 758 236
<b>Sum finanskostnader</b>		<b>2 567 041</b>	<b>1 758 236</b>
<b>Netto finans</b>		<b>-679 543</b>	<b>-2 429 253</b>
<b>Ordinært resultat før skattekostnad</b>		<b>-356 236</b>	<b>11 294 126</b>
Skattekostnad på ordinært resultat	8	-489 535	2 301 706
<b>Ordinært resultat etter skattekostnad</b>		<b>133 299</b>	<b>8 992 420</b>
<b>Årsresultat</b>		<b>133 299</b>	<b>8 992 420</b>
<b>Årsresultat etter minoritetsinteresser</b>		<b>133 299</b>	<b>8 992 420</b>



## Resultatregnskap

<b>Beløp i: NOK</b>	<b>Note</b>	<b>2020</b>	<b>2019</b>
<b>Totalresultat</b>		<b>133 299</b>	<b>8 992 420</b>
<b>Overføringer og disponeringar</b>			
Ordinært utbytte			5 000 000
Avsatt til annen egenkapital		133 299	3 992 420
<b>Sum overføringer og disponeringar</b>		<b>133 299</b>	<b>8 992 420</b>



## Balanse

Beløp i: NOK	Note	2020	2019
<b>BALANSE - EIGEDELAR</b>			
<b>Anleggsmiddel</b>			
<b>Immaterielle egedelar</b>			
Utsett skattefordel	8		
<b>Varige driftsmiddel</b>			
Tomter, bygninger o.a. fast eiendom	4, 11	3 446 318	3 686 638
Maskiner og anlegg	4, 6, 11	25 734 452	27 723 316
Driftsløsøre, inventar o.a. utstyr	4, 6, 11		
<b>Sum varige driftsmiddel</b>		<b>29 180 770</b>	<b>31 409 954</b>
<b>Finansielle anleggsmiddel</b>			
Investeringar i tilknytt selskap	10	36 671 054	34 790 525
Investeringer i aksjer og andeler	10	1 169 740	1 169 740
Forskuddsbetalt leasingleie	6		
<b>Sum finansielle anleggsmiddel</b>		<b>37 840 794</b>	<b>35 960 265</b>
<b>Sum anleggsmiddel</b>		<b>67 021 564</b>	<b>67 370 219</b>
<b>Omløpsmiddel</b>			
<b>Varer</b>			
<b>Sum varer</b>	3, 11	<b>74 400 000</b>	<b>62 119 000</b>
<b>Krav</b>			
Kundefordringer	11	32 924 254	36 785 959
Andre kortsiktige fordringer		3 562 479	2 269 989
<b>Sum krav</b>		<b>36 486 733</b>	<b>39 055 948</b>
<b>Bankinnskot, kontantar og liknande</b>			
Bankinnskudd, kontanter o.l.	9	552 733	640 107
<b>Sum bankinnskot, kontantar og liknande</b>		<b>552 733</b>	<b>640 107</b>
<b>Sum omløpsmiddel</b>		<b>111 439 466</b>	<b>101 815 055</b>



## Balanse

Beløp i: NOK	Note	2020	2019
<b>SUM EIGEDLAR</b>		<b>178 461 030</b>	<b>169 185 274</b>
<b>BALANSE - EIGENKAPITAL OG GJELD</b>			
<b>Eigenkapital</b>			
<b>Innskoten eigenkapital</b>			
Aksjekapital	5	8 540 000	8 540 000
<b>Sum innskoten eigenkapital</b>		<b>8 540 000</b>	<b>8 540 000</b>
<b>Opptent eigenkapital</b>			
Fond for vurderingsforskjeller	10		
Annen egenkapital		57 204 473	57 071 174
<b>Sum opptent eigenkapital</b>		<b>57 204 473</b>	<b>57 071 174</b>
<b>Sum eigenkapital</b>	5	<b>65 744 473</b>	<b>65 611 174</b>
<b>Gjeld</b>			
<b>Langsiktig gjeld</b>			
Utsett skatt	8	12 092 855	12 582 390
<b>Sum avsetjinger for plikter</b>		<b>12 092 855</b>	<b>12 582 390</b>
<b>Anna langsiktig gjeld</b>			
Gjeld til kredittinstitusjoner	6, 7, 11	46 829 066	52 777 265
<b>Sum anna langsiktig gjeld</b>		<b>46 829 066</b>	<b>52 777 265</b>
<b>Sum langsiktig gjeld</b>		<b>58 921 921</b>	<b>65 359 655</b>
<b>Kortsiktig gjeld</b>			
Gjeld til kredittinstitusjoner	11	44 349 111	20 332 946
Leverandørgjeld		2 973 346	2 765 344
Betalbar skatt	8		
Skyldig offentlige avgifter		5 465 815	6 257 017
Utbytte			5 000 000
Annen kortsiktig gjeld		1 006 364	3 859 138
<b>Sum kortsiktig gjeld</b>		<b>53 794 636</b>	<b>38 214 445</b>
<b>Sum gjeld</b>		<b>112 716 557</b>	<b>103 574 100</b>



## Balanse

<b>Beløp i: NOK</b>	<b>Note</b>	<b>2020</b>	<b>2019</b>
<b>SUM EIGENKAPITAL OG GJELD</b>		<b>178 461 030</b>	<b>169 185 274</b>



# Deloitte.

Deloitte AS  
Strandavegen 15  
NO-6905 Florø  
Norway

Tel: +47 23 27 90 00  
www.deloitte.no

Til generalforsamlingen i Svanøy Havbruk AS

UAVHENGIG REVISORS BERETNING

## Uttalelse om revisjonen av årsregnskapet

### Konklusjon

Vi har revidert Svanøy Havbruk AS' årsregnskap som viser et overskudd på kr 133 299. Årsregnskapet består av balanse per 31. desember 2020, resultatregnskap og kontantstrømoppstilling for regnskapsåret avsluttet per denne datoen og noteopplysninger til årsregnskapet, herunder et sammendrag av viktige regnskapsprinsipper.

Etter vår mening er det medfølgende årsregnskapet avgitt i samsvar med lov og forskrifter og gir et rettviseende bilde av selskapets finansielle stilling per 31. desember 2020, og av dets resultater og kontantstrømmer for regnskapsåret avsluttet per denne datoen i samsvar med regnskapslovens regler og god regnskapsskikk i Norge.

### Grunnlag for konklusjonen

Vi har gjennomført revisjonen i samsvar med lov, forskrift og god revisjonsskikk i Norge, herunder de internasjonale revisjonsstandardene International Standards on Auditing (ISA-ene). Våre oppgaver og plikter i henhold til disse standardene er beskrevet i Revisors oppgaver og plikter ved revisjon av årsregnskapet. Vi er uavhengige av selskapet slik det kreves i lov og forskrift, og har overholdt våre øvrige etiske forpliktelser i samsvar med disse kravene. Etter vår oppfatning er innhentet revisjonsbevis tilstrekkelig og hensiktsmessig som grunnlag for vår konklusjon.

### Øvrig informasjon

Ledelsen er ansvarlig for øvrig informasjon. Øvrig informasjon omfatter informasjon i årsrapporten bortsett fra årsregnskapet og den tilhørende revisjonsberetningen.

Vår uttalelse om revisjonen av årsregnskapet dekker ikke øvrig informasjon, og vi attesterer ikke den øvrige informasjonen.

I forbindelse med revisjonen av årsregnskapet er det vår oppgave å lese øvrig informasjon med det formål å vurdere hvorvidt det foreligger vesentlig inkonsistens mellom øvrig informasjon og årsregnskapet, kunnskap vi har opparbeidet oss under revisjonen, eller hvorvidt den tilsynelatende inneholder vesentlig feilinformasjon.

Dersom vi konkluderer med at den øvrige informasjonen inneholder vesentlig feilinformasjon er vi pålagt å rapportere det. Vi har ingenting å rapportere i så henseende.

### Styrets og daglig leders ansvar for årsregnskapet

Styret og daglig leder (ledelsen) er ansvarlig for å utarbeide årsregnskapet i samsvar med lov og forskrifter, herunder for at det gir et rettviseende bilde i samsvar med regnskapslovens regler og god regnskapsskikk i Norge. Ledelsen er også ansvarlig for slik internkontroll som den finner nødvendig for å kunne utarbeide et årsregnskap som ikke inneholder vesentlig feilinformasjon, verken som følge av misligheter eller utilsiktede feil.

Ved utarbeidelsen av årsregnskapet må ledelsen ta standpunkt til selskapets evne til fortsatt drift og opplyse om forhold av betydning for fortsatt drift. Forutsetningen om fortsatt drift skal legges til grunn for årsregnskapet så lenge det ikke er sannsynlig at virksomheten vil bli avvirket.

### Revisors oppgaver og plikter ved revisjonen av årsregnskapet

Vårt mål med revisjonen er å oppnå betryggende sikkerhet for at årsregnskapet som helhet ikke inneholder vesentlig feilinformasjon, verken som følge av misligheter eller utilsiktede feil, og å avgi en revisjonsberetning som inneholder vår konklusjon. Betryggende sikkerhet er en høy grad av sikkerhet, men ingen garanti for at en revisjon utført i samsvar med lov, forskrift og god revisjonsskikk i Norge, herunder ISA-ene, alltid vil avdekke vesentlig feilinformasjon som eksisterer. Feilinformasjon kan oppstå som følge av misligheter eller utilsiktede feil. Feilinformasjon blir vurdert

Deloitte refers to one or more of Deloitte Touche Tohmatsu Limited ("DTTL"), its global network of member firms, and their related entities (collectively, the "Deloitte organization"). DTTL (also referred to as "Deloitte Global") and each of its member firms and related entities are legally separate and independent entities, which cannot obligate or bind each other in respect of third parties. DTTL and each DTTL member firm and related entity is liable only for its own acts and omissions, and not those of each other. DTTL does not provide services to clients. Please see [www.deloitte.no](http://www.deloitte.no) to learn more.

© Deloitte AS

Registrert i Foretaksregisteret Medlemmer av Den norske Revisorforening  
Organisasjonsnummer: 980 211 282

Pemneo Dokumentnøkkel: E7ZWP-7B5EB-SP20P-45BCL-7GOWB-XKXJW



## Deloitte.

side 2  
Uavhengig revisors beretning -  
Svanøy Havbruk AS

som vesentlig dersom den enkeltvis eller samlet med rimelighet kan forventes å påvirke økonomiske beslutninger som brukerne foretar basert på årsregnskapet.

Som del av en revisjon i samsvar med lov, forskrift og god revisjonsskikk i Norge, herunder ISA-ene, utøver vi profesjonelt skjønn og utviser profesjonell skepsis gjennom hele revisjonen. I tillegg:

- identifiserer og anslår vi risikoen for vesentlig feilinformasjon i regnskapet, enten det skyldes misligheter eller utilsiktede feil. Vi utformer og gjennomfører revisjonshandlinger for å håndtere slike risikoer, og innhenter revisjonsbevis som er tilstrekkelig og hensiktsmessig som grunnlag for vår konklusjon. Risikoen for at vesentlig feilinformasjon som følge av misligheter ikke blir avdekket, er høyere enn for feilinformasjon som skyldes utilsiktede feil, siden misligheter kan innebære samarbeid, forfalskning, bevisste utelatelser, uriktige fremstillinger eller overstyring av internkontroll.
- opparbeider vi oss en forståelse av den interne kontroll som er relevant for revisjonen, for å utforme revisjonshandlinger som er hensiktsmessige etter omstendighetene, men ikke for å gi uttrykk for en mening om effektiviteten av selskapets interne kontroll.
- evaluerer vi om de anvendte regnskapsprinsippene er hensiktsmessige og om regnskapsestimaterne og tilhørende noteopplysninger utarbeidet av ledelsen er rimelige.
- konkluderer vi på hensiktsmessigheten av ledelsens bruk av fortsatt drift-forutsetningen ved avleggelsen av regnskapet, basert på innhentede revisjonsbevis, og hvorvidt det foreligger vesentlig usikkerhet knyttet til hendelser eller forhold som kan skape tvil av betydning om selskapets evne til fortsatt drift. Dersom vi konkluderer med at det eksisterer vesentlig usikkerhet, kreves det at vi i revisjonsberetningen henleder oppmerksomheten på tilleggsopplysningene i regnskapet, eller, dersom slike tilleggsopplysninger ikke er tilstrekkelige, at vi modifierer vår konklusjon om årsregnskapet og årsberetningen. Våre konklusjoner er basert på revisjonsbevis innhentet inntil datoen for revisjonsberetningen. Etterfølgende hendelser eller forhold kan imidlertid medføre at selskapet ikke fortsetter driften.
- evaluerer vi den samlede presentasjonen, strukturen og innholdet, inkludert tilleggsopplysningene, og hvorvidt årsregnskapet representerer de underliggende transaksjonene og hendelsene på en måte som gir et rettviseende bilde.

Vi kommuniserer med dem som har overordnet ansvar for styring og kontroll blant annet om det planlagte omfanget av revisjonen og til hvilken tid revisjonsarbeidet skal utføres. Vi utveksler også informasjon om forhold av betydning som vi har avdekket i løpet av revisjonen, herunder om eventuelle svakheter av betydning i den interne kontrollen.

### **Uttalelse om andre lovmessige krav**

#### ***Konklusjon om årsberetningen***

Basert på vår revisjon av årsregnskapet som beskrevet ovenfor, mener vi at opplysningene i årsberetningen om årsregnskapet, forutsetningen om fortsatt drift og forslaget til resultatdisponering er konsistente med årsregnskapet og i samsvar med lov og forskrifter.

#### ***Konklusjon om registrering og dokumentasjon***

Basert på vår revisjon av årsregnskapet som beskrevet ovenfor, og kontrollhandlinger vi har funnet nødvendig i henhold til internasjonal standard for attestasjonsoppdrag (ISAE) 3000 «Attestasjonsoppdrag som ikke er revisjon eller forenklet revisorkontroll av historisk finansiell informasjon», mener vi at ledelsen har oppfylt sin plikt til å sørge for ordentlig og oversiktlig registrering og dokumentasjon av selskapets regnskapsopplysninger i samsvar med lov og god bokføringsskikk i Norge.

Florø, 15. juni 2021  
Deloitte AS

Rune Norstrand Olsen  
statsautorisert revisor

Pemneo Dokumentnøkkel: E72WP-7B5EB-SP20P-45BCL-7GOWB-XXNJV



# PENNEO

Signaturene i dette dokumentet er juridisk bindende. Dokument signert med "Penneo™ - sikker digital signatur".  
De signerende parter sin identitet er registrert, og er listet nedenfor.

"Med min signatur bekrefter jeg alle datoer og innholdet i dette dokument."

## Rune Norstrand Olsen

Statsautorisert revisor

Serienummer: 9578-5998-4-1061403

IP: 178.249.xxx.xxx

2021-06-21 08:53:55Z



Penneo Dokumentnøkkel: E72WP-7B5EB-SP20P-45BCL-7GOWB-XKNUW

Dokumentet er signert digitalt, med **Penneo.com**. Alle digitale signatur-data i dokumentet er sikret og validert av den datamaskin-utregnede hash-verdien av det opprinnelige dokument. Dokumentet er låst og tids-stemplet med et sertifikat fra en betrodd tredjepart. All kryptografisk bevis er integrert i denne PDF, for fremtidig validering (hvis nødvendig).

### Hvordan bekrefter at dette dokumentet er originalen?

Dokumentet er beskyttet av ett Adobe CDS sertifikat. Når du åpner dokumentet i

Adobe Reader, skal du kunne se at dokumentet er sertifisert av **Penneo e-signature service <penneo@penneo.com>**. Dette garanterer at innholdet i dokumentet ikke har blitt endret.

Det er lett å kontrollere de kryptografiske beviser som er lokalisert inne i dokumentet, med Penneo validator - <https://penneo.com/validate>



<b>Resultatregnskap</b>			
Svanøy Havbruk AS			
<b>Driftsinntekter og driftskostnader</b>	Note	2020	2019
Salgsinntekt		137 225 169	145 718 278
Annen driftsinntekt		2 160 866	1 954 765
Sum driftsinntekter		<u>139 386 035</u>	<u>147 673 043</u>
Varekostnad		111 904 896	111 002 228
End. beh. varer u.tilv. og ferdigvarer		-10 462 000	-11 762 000
Lønnskostnad	2	10 744 223	10 662 252
Avskrivning av driftsmidler og immaterielle eiendeler	4	7 087 044	7 755 712
Annen driftskostnad	2	19 788 565	16 291 471
Sum driftskostnader		<u>139 062 728</u>	<u>133 949 663</u>
Driftsresultat		<u>323 307</u>	<u>13 723 379</u>
<b>Finansinntekter og finanskostnader</b>			
Resultatandel tilknytt selskap	10	1 880 529	-708 875
Annen renteinntekt		2 894	37 858
Annen finansinntekt		4 075	0
Annen rentekostnad		2 567 041	1 758 236
Resultat av finansposter		<u>-679 543</u>	<u>-2 429 253</u>
Ordinært resultat før skattekostnad		-356 236	11 294 126
Skattekostnad på ordinært resultat	8	-489 535	2 301 706
Ordinært resultat		<u>133 299</u>	<u>8 992 420</u>
Årsresultat		<u>133 299</u>	<u>8 992 420</u>
<b>Overføringer</b>			
Avsatt til utbytte		0	5 000 000
Avsatt til annen egenkapital		133 299	3 992 420
Sum overføringer		<u>133 299</u>	<u>8 992 420</u>



<b>Balanse</b>			
Svanøy Havbruk AS			
<b>Eiendeler</b>	<b>Note</b>	<b>2020</b>	<b>2019</b>
<b>Anleggsmidler</b>			
<b>Varige driftsmidler</b>			
Tomter, bygninger o.a. fast eiendom	4, 11	3 446 318	3 686 638
Maskiner og anlegg	4, 6, 11	25 734 452	27 723 316
Sum varige driftsmidler		<u>29 180 770</u>	<u>31 409 954</u>
<b>Finansielle driftsmidler</b>			
Investeringer i tilknyttet selskap	10	36 671 054	34 790 525
Investeringer i aksjer og andeler	10	1 169 740	1 169 740
Sum finansielle anleggsmidler		<u>37 840 794</u>	<u>35 960 265</u>
Sum anleggsmidler		<u>67 021 564</u>	<u>67 370 219</u>
<b>Omløpsmidler</b>			
Lager av varer og annen beholdning	3, 11	74 400 000	62 119 000
<b>Fordringer</b>			
Kundefordringer	11	32 924 254	36 785 959
Andre kortsiktige fordringer		3 562 479	2 269 989
Sum fordringer		<u>36 486 733</u>	<u>39 055 948</u>
Bankinnskudd, kontanter o.l.	9	552 733	640 107
Sum omløpsmidler		<u>111 439 466</u>	<u>101 815 055</u>
Sum eiendeler		<u>178 461 030</u>	<u>169 185 274</u>



<b>Balanse</b>			
Svanøy Havbruk AS			
	Note	2020	2019
<b>Egenkapital og gjeld</b>			
<b>Innskutt egenkapital</b>			
Aksjekapital	5	8 540 000	8 540 000
Sum innskutt egenkapital		<u>8 540 000</u>	<u>8 540 000</u>
<b>Opptjent egenkapital</b>			
Annen egenkapital		57 204 473	57 071 174
Sum opptjent egenkapital		<u>57 204 473</u>	<u>57 071 174</u>
Sum egenkapital	5	<u>65 744 473</u>	<u>65 611 174</u>
<b>Gjeld</b>			
Utsatt skatt	8	12 092 855	12 582 390
Sum avsetning for forpliktelser		<u>12 092 855</u>	<u>12 582 390</u>
Gjeld til kredittinstitusjoner	6, 7, 11	46 829 066	52 777 265
Sum annen langsiktig gjeld		<u>46 829 066</u>	<u>52 777 265</u>
<b>Kortsiktig gjeld</b>			
Gjeld til kredittinstitusjoner	11	44 349 111	20 332 946
Leverandørgjeld		2 973 346	2 765 344
Skyldig offentlige avgifter		5 465 815	6 257 017
Utbytte		0	5 000 000
Annen kortsiktig gjeld		1 006 364	3 859 138
Sum kortsiktig gjeld		<u>53 794 636</u>	<u>38 214 445</u>
Sum gjeld		<u>112 716 557</u>	<u>103 574 100</u>
Sum egenkapital og gjeld		<u>178 461 030</u>	<u>169 185 274</u>



## Balanse

### Svanøy Havbruk AS

Styret i Svanøy Havbruk AS

Trond Ole Hjortland  
styreleder

Per Inge Tansø  
styremedlem

Ove Inge Vågen  
styremedlem/daglig leder

Ola Anton Sveen  
styremedlem

Terje Andre Rognsø  
styremedlem



## Svanøy Havbruk AS

### Noter for 2020

#### Note 1 - Regnskapsprinsipper

Årsregnskapet er satt opp i samsvar med Regnskapsloven av 1998 og god norsk regnskapsskikk

#### **Salgsinntekter**

Inntekter bokføres etter hvert som de opptjenes. Dette innebærer at inntektsføring ved salg av varer og tjenester skjer på leveringstidspunktet. Kostnader føres/periodiseres i samme periode som tilhørende inntekt.

#### **Klassifisering og vurdering av balanseposter**

Omløpsmidler og kortsiktig gjeld omfatter poster som forfaller til betaling innen ett år etter balansedagen, samt poster som knytter seg til varekretsløpet. Øvrige poster er klassifisert som anleggsmiddel/langsiktig gjeld.

Omløpsmidler vurderes til laveste av anskaffelseskost og virkelig verdi. Kortsiktig gjeld balanseføres til nominelt beløp på etableringstidspunktet

Anleggsmidler vurderes til anskaffelseskost, men nedskrives til virkelig verdi dersom verdifallet ikke forventes å være forbigående. Langsiktig gjeld balanseføres til nominelt beløp på etableringstidspunktet.

#### **Varelager og beholdning av fisk under oppdrett.**

Beholdning av fisk under oppdrett bokføres til tilvirkningskost med basis i løpende etterkalkyler for det enkelte utsett (genrasjonsregnskap). Tilvirkningskostnaden blir sammenholdt mot forventet virkelig verdi, og nedskrivning foretas når tap kan påregnes. Beholdning av før regnskapsføres til kostpris.

#### **Fordringer**

Kundefordringer og andre fordringer er oppført i balansen til pålydende. Avsetning til tap gjøres - når dette anses påkrevet - på grunnlag av individuelle vurderinger av de enkelte fordringene.

#### **Aksjer**

Aksjer i tilknyttet selskap regnskapsføres etter egenkapitalmetoden som innebærer at en andel av resultatet innregnes, med korresponderende verdiregulering av investeringen. Utbytte og eventuelle andre utdelinger fra det tilknyttede selskapet reduserer balanseført verdi.

Andre aksjer balanseføres til anskaffelseskost. Mottatt utbytte og andre utdelinger fra selskaper inntektsføres som finansinntekt. I den grad slike utdelinger overstiger tilbakeholdt resultat i selskapet etter oppkjøpet, anses det overskytende som tilbakebetaling av den opprinnelige investering.

#### **Varige driftsmidler**

Varige driftsmidler balanseføres og avskrives over driftsmidlets levetid dersom de har levetid over 3 år og har en kostpris som overstiger kr 15.000. Direkte vedlikehold av driftsmidler kostnadsføres løpende under driftskostnader, mens påkostninger eller forbedringer tillegges driftsmidlets kostpris og avskrives i takt med driftsmiddelet.

#### **Skatt**

Skattekostnaden i resultatregnskapet omfatter både periodens betalbare skatt og endring i utsatt skatt. Utsatt skatt er beregnet med 22% på grunnlag av de midlertidige forskjeller som eksisterer mellom regnskapsmessige og skattemessige verdier, samt ligningsmessig underskudd til fremføring ved utgangen av regnskapsåret. Skatteøkende og skattereduserende midlertidige forskjeller som reverserer eller kan reversere i samme periode er utlignet og nettoført.



## Svanøy Havbruk AS

Noter for 2020

### Note 2 - Lønnskostnader

#### Lønnskostnader mm.

	2020	2019
Lønninger og honorar	9 734 304	9 694 933
Folketrygdavgift	972 160	1 036 904
Pensjonskostnader	314 248	230 433
Andre ytelser	209 437	216 778
Refunderte lønnskostnader og tilskudd	-485 926	-516 796
<b>Lønnskostnader</b>	<b>10 744 223</b>	<b>10 662 252</b>

Det er betalt ut lønn og annen godtgjørelse til daglig leder med NOK 1.610.076. Styrets leder har mottatt NOK 70.000 i godtgjørelse. Til øvrige styremedlemmer er det utbetalt NOK 20.000.

Selskapet har etablert ordning for pensjonssparing for ansatte i samsvar med gjeldende lovkrav.

Selskapet har i regnskapsåret sysselsatt 15 årsverk.

#### Revisor

Honorar for revisjon er betalt med NOK 68.425.

### Note 3 - Varer

	31.12.2020	31.12.2019
Lager av før	4 086 000	2 267 000
Fisk under oppdrett	70 314 000	59 852 000
<b>Sum</b>	<b>74 400 000</b>	<b>62 119 000</b>

### Note 4 - Varige driftsmidler

	Tomt	Bygninger	Produksjons- utstyr	Sum
Anskaffelseskost 01.01	2 050 000	3 562 250	71 496 765	77 109 015
Tilgang kjøpte driftsmidler			4 857 859	4 857 859
Avgang				
<b>Anskaffelseskost 31.12</b>	<b>2 050 000</b>	<b>3 562 250</b>	<b>76 354 624</b>	<b>81 966 874</b>
Akkumulerte avskrivninger 31.12		-2 165 932	-50 620 172	-52 786 104
<b>Bokført verdi pr. 31.12</b>	<b>2 050 000</b>	<b>1 396 318</b>	<b>25 734 452</b>	<b>29 180 770</b>
<b>Årets avskrivninger</b>		<b>240 320</b>	<b>6 846 724</b>	<b>7 087 044</b>
Økonomisk levetid		Inntil 15 år	4 - 8 år	
Avskrivningsplan		Lineær	Lineær	
Bokført verdi av leasingfinansierte driftsmidler			15 467 002	
Leasinggjeld			14 356 851	



## Svanøy Havbruk AS

Noter for 2020

### Note 5 - Aksjekapital, egenkapital

Aksjekapitalen er på kr 8.540.000, fordelt på 8.540 aksjer. Alle aksjene er pålydende kr 1.000, og en aksje gir en stemme på generalforsamlingen. Aksjene er fordelt slik som framgår i tabellen nedenfor:

Flørø Fisketransport AS	3 447
Skånør AS	2 644
Ola Sveen	250
Skaar Norway AS	1 000
Bruhøgda Invest AS	1 199
<b>Totalt</b>	<b>8 540</b>

#### Årets endring i egenkapital :

	<u>Aksje- kapital</u>	<u>Annen egenkapital</u>	<u>Sum</u>
Egenkapital pr. 01.01	8 540 000	57 071 174	65 611 174
Årsresultat		133 299	133 299
Egenkapital pr. 31.12	8 540 000	57 204 473	65 744 473

### Note 6 - Leasingkontrakter.

Selskapet har i perioden 2008-2014 gjennomført investeringer som er leasingfinansierte. Inntil 2015 fulgte en reglene som gjelder for små foretak, og kostnader tilknyttet leasingkontrakter etablert før 2015 er bokført som leie (en har ikke balanseført driftsmidlene, og kapitalisert verdi av betalingsforpliktelsen).

Totalt er det i den aktuelle perioden investert for ca MNOK 17 som er finansiert ved leasing. Leasingkontraktene nedbetales over 5-7 år som en annuitet (like terminbeløp til dekning av rente og avdrag). Forskuddsleie kostnadsføres over kontraktens løpetid. Leasingleie er i 2020 kostnadsført med MNOK 0,7.

Leasingkontrakter etablert etter 2015 er innregnet i balansen - se note 4.

### Note 7 - Fordringer og gjeld

Svanøy Havbruk AS har ikke fordringer som forfaller til betaling senere enn ett år fra utgangen av regnskapsåret. Av selskapets gjeld forfaller MNOK 22,8 senere enn 5 år etter utgangen av regnskapsåret.



**Svanøy Havbruk AS**  
**Noter for 2020**

**Note 8 - Skatt**

	01.01 - 31.12	
	2020	2019
<b>Betalbar skatt fremkommer slik:</b>		
Ordinært resultat før skattekostnad	-356 236	11 294 126
Permanente forskjeller	-1 868 925	-831 829
Endring midlertidige forskjeller	-9 715 300	-10 625 793
Grunnlag betalbar skatt	<u>-11 940 461</u>	<u>-163 496</u>
Skatt	0	0
<b>Årets skattekostnad fremkommer slik:</b>		
Betalbar skatt på årets resultat	0	0
Brutto endring utsatt skatt	-489 535	2 301 705
<b>Årets totale skattekostnad</b>	<u>-489 535</u>	<u>2 301 705</u>
<b>Spesifikasjon av grunnlag for utsatt skatt/utsatt skattefordel:</b>		
<b>Forskjeller som utlignes:</b>		
Anleggsmidler	-3 242 523	-2 495 823
Omløpsmidler	70 314 000	59 852 000
Underskudd til framføring	-12 103 956	-163 496
<b>Sum</b>	<u>54 967 521</u>	<u>57 192 681</u>
<b>Utsatt skatt/utsatt skattefordel</b>	<u>12 092 855</u>	<u>12 582 390</u>

**Note 9 - Bundne midler**

	31.12.2020	31.12.2019
Deponert sikkerhet for skattetrekk	552 633	640 117



## Svanøy Havbruk AS

Noter for 2020

### Note 10 - Aksjer

Selskap	Antall	Kostpris	Balanseført verdi
<b>Tilknyttta selskap:</b>			
Svanøybukt Eiendomsutvikling AS (25% andel)	25	500 000	442 573
Sande Settefisk AS (34% andel)	1 030	34 999 400	36 228 481
Sum tilknyttta selskap		35 499 400	36 671 054

Regnskapsført verdi av tilknyttta selskap er beregnet slik:

	Svanøybukt Eiendoms - utvikling AS	Sande Settefisk AS	Totalt
Kostpris	500 000	34 999 400	35 499 400
Resultatandel 2019-2020	-57 427	1 475 152	1 417 725
Avskrivning goodwill (over 5 år)		-246 072	-246 072
Bokført verdi 31.12	442 573	36 228 481	36 671 054

Resultatandel i tilknyttta selskap, NOK 1.880.529, er resultatført under finansposter.

### Andre aksjer:

	Antall	Kostpris	Balanseført verdi
Gofisken AS	811	973 200	973 200
Salmon Group AS	20	91 540	91 540
Svanøy Segl Inn AS	29 167	105 000	105 000
<b>Aksjer totalt</b>		1 169 740	1 169 740

### Note 11 - Pantstillelser

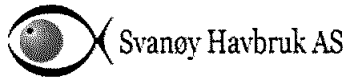
	01.01 - 31.12 2020		
	Leasing	Pantegjeld og driftskreditt	Sum
<b>Leasingforpliktelser og pantesikret gjeld</b>	14 356 851	76 821 326	91 178 177
<b>Bokført verdi av eiendeler stilt som sikkerhet:</b>			
Driftsmidler	15 467 002	13 713 768	29 180 770
Varelager og fisk under oppdrett		74 400 000	74 400 000
Kundefordringer		32 924 254	32 924 254
	15 467 002	121 038 022	136 505 024

Selskapet har en driftskreditt på MNOK 45 som er sikret med pant i driftsmidler, varelager og fordringer. Trekk på kreditten utgjør MNOK 44,3 pr 31.12.2020.



## Svanøy Havbruk AS - kontantstrømsanalyse 2020

	2020	2019
<b>Kontantstrøm fra driften</b>		
Resultat før skattekostnader	-356 236	11 294 129
Betalte skatter	-	-5 014 840
Resultatandel tilknyttet selskap	-1 880 529	708 875
Av- og nedskrivninger	7 087 044	7 755 712
Endring varelager	-12 281 000	-10 810 000
Endring i kundefordringer	3 861 705	79 716
Endring i leverandørgjeld	208 002	-5 431 863
Endringer i andre tidsavgrensninger	-4 936 467	463 605
<b>Netto kontantstrøm fra driften</b>	<b>-8 297 481</b>	<b>-954 666</b>
<b>Kontantstrøm fra investeringsaktiviteter</b>		
Utbetaling ved kjøp av driftsmidler	-4 857 859	-13 037 156
Kjøp av aksjer	-	-35 499 400
<b>Netto kontantstrøm fra investeringsaktiviteter</b>	<b>-4 857 859</b>	<b>-48 536 556</b>
<b>Kontantstrømmer fra finansielle aktiviteter</b>		
Endring driftskreditt	24 016 165	20 332 946
Netto endring langsiktig gjeld	-5 948 199	42 287 248
Utbetalt utbytte	-5 000 000	-15 000 000
<b>Netto kontantstrøm fra finansielle aktiviteter</b>	<b>13 067 966</b>	<b>47 620 194</b>
<b>Netto endring i kontanter og kontantekvivalenter</b>	<b>-87 374</b>	<b>-1 871 028</b>
Beholding av kontanter og kontantekvivalenter ved perioden begynnelse	640 107	2 511 135
<b>Kontanter og kontantekvivalenter ved perioden slutt</b>	<b>552 733</b>	<b>640 107</b>



## ÅRSBERETNING FOR 2020

### 1. Aktivitet/lokalisering.

Selskapet driver oppdrett av ørret. Aktiviteten omfatter produksjon av rogn (stamfiskstasjon), yngel, settefisk og matfisk. Svanøy Havbruk AS har sin aktivitet i Flora kommune.

### 2. Fortsatt drift

Årsregnskapet er gjort opp under forutsetning av fortsatt drift, og det er styret sin vurdering at vilkårene for dette er til stede. Selskapet har tilgang til nødvending driftsfinansiering gjennom låneavtale med Sparebanken Vest. Selskapets likviditet gjennom året er god. En forventer at selskapets finansielle stilling og egenkapital bedres ytterligere i 2021 gjennom positiv kontantstrøm/inntjening fra driften.

### 3. Arbeidsmiljø


Selskapet sysselsetter i 2020 15 årsverk. Arbeidsmiljøet i bedriften er tilfredsstillende. Vi har hatt ingen skadetilfeller som har ført til sykemelding i 2020. Svanøy Havbruk AS driver i samsvar med aktuelle lovkrav til fysisk arbeidsmiljø.

### 4. Ytre miljø

Svanøy Havbruk AS sin virksomhet er av slik art at skade på det ytre miljøet kan inntreffe. Slik miljøskade kan f.eks. bli forårsaket av avlusing, rømming av fisk og ved generell miljøbelastning forårsaket av oppdrett av fisk på fysisk avgrenset lokaliteter. Selskapet sin drift er imidlertid tilpasset de reguleringene som offentlige styresmakter har utarbeidet for fiskeoppdrett. Sertifisering av utstyr er gjennomført i samsvar med gjeldende krav. En tilstreber videre gjennom gode arbeidsprosedyrer at det ikke skal oppstå situasjoner som medfører miljøskade.

### 5. Likestilling

Svanøy Havbruk AS hadde i 2020 3,5 årsverk med kvinnelige ansatte. Det er ikke kvinner i selskapet sitt styre. Likebehandling av menn og kvinner er ivaretatt i selskapet sin generelle personalpolitikk. Det vil ikke bli iverksatt spesielle tiltak knyttet til likestilling, eller truffet tiltak for å endre sammensetningen av styret.



## 6. Andre forhold - utvikling

I 2020 har vi slaktet i 10 av 12 måneder. Hovedmengden er tatt opp i perioden august til desember. Første kvartal var bra til tross for et relativt lite volum som ble tatt opp. Den store prisdifferansen mellom ørret og laks som vi hadde i slutten av 2019 fortsatt også de første månedene av 2020. Dette jevnet seg mer ut senere på året ved at ørret ikke fikk samme prisfall som laks.

Covid-19 situasjonen hadde mindre innvirkning på selskapets inntjening første halvår, men fra april hadde vi en negativ prisutvikling på ørret. Mye av dette kan nok skyldes den globale pandemien og har gitt utslag i selskapet inntjening i andre halvår. Det var også i denne periode slaktevolumet var størst.

Vi har i 2020 også hatt biologiske utfordringer, spesielt med den generasjonen som ble slaktet andre halvår. Dette har også påvirket selskapets inntjening negativt.

Vi har i 2020 hatt høyere kostnader knyttet til avlusning enn tidligere år. I tillegg har vi gjennomført større nødvendige vedlikeholdsprosjekter, samt fornyelse av diverse lovpålagte anleggssertifikater. Dette har gjort at driftskostnadene har økt sammenlignet med 2019

Ordinært resultat er redusert fra kr 8.992.420,- til kr. 133.299,-

Selskapet egenkapital er kr. 65.744.473, - og egenkapitalprosenten er 37 % pr 31.12.20. Selskapet har ingen valutarisiko, da alt salg gjøres i NOK.

Det budsjetteres med økt slaktevolum for 2021. Også i 2021 vil slaktingen bli fordelt over hele året. Det forventes at markedssituasjonen vil være påvirket av den globale pandemien også første i halvår 2021 og vil bedre seg i takt med forventet gjenåpning.

## 7. Forsking og utvikling

Selskapet FOU-prosjekt som hadde løpetid fra 01/01-2016 til 01/01-2021 ble i 2020 forlenget med 4 nye år. Forskningsarbeidet, i samarbeid med Nofima, ønsker å utrede mulighetene for økt verdiskaping i oppdrett av regnbueørret gjennom kombinert produksjon av rogn til konsum og matfisk. I 2021 har vi fått tildelt ytterlige 2 nye FOU-konsesjoner.

## 8. Resultatdisponering

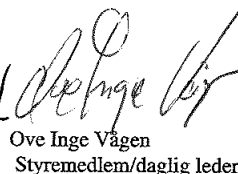
Styret foreslår at av årets overskudd på NOK 133.299, - blir avsatt til annen egenkapital.


Florø/Svanøybukt, 15. juni 2021

  
Trond Ole Hjortland  
Styrets leder

  
Terje Rognsø  
Styremedlem

  
Per Inge Tansø  
Styremedlem

  
Ove Inge Vågen  
Styremedlem/daglig leder

  
Ola Sveen  
Styremedlem