



ÅRSREGNSKAPET FOR REGNSKAPSÅRET 2025 - GENERELL INFORMASJON

Enheten

Organisasjonsnummer: 924 664 541
Organisasjonsform: Aksjeselskap
Foretaksnavn: SP TOOLS AS
Forretningsadresse: Hardangervegen 72
5224 NESTTUN

Regnskapsår

Årsregnskapets periode: 01.01.2025 - 31.12.2025

Konsern

Morselskap i konsern: Nei

Regnskapsregler

Regler for små foretak benyttet: Ja
Benyttet ved utarbeidelsen av årsregnskapet til selskapet: Regnskapslovens alminnelige regler

Årsregnskapet fastsatt av kompetent organ

Bekreftet av representant for selskapet: Stig Pisani
Dato for fastsettelse av årsregnskapet: 04.02.2026

Grunnlag for avgivelse

År 2025: Årsregnskapet er elektronisk innlevert
År 2024: Tall er hentet fra elektronisk innlevert årsregnskap fra 2025

Det er ikke krav til at årsregnskapet m.v. som sendes til Regnskapsregisteret er undertegnet. Kontrollen på at dette er utført ligger hos revisor/enhetens øverste organ. Sikkerheten ivaretas ved at innsender har rolle/rettighet for innsending av årsregnskapet via Altinn, og ved at det bekreftes at årsregnskapet er fastsatt av kompetent organ.

Brønnøysundregistrene, 08.02.2026



Resultatregnskap

Beløp i: NOK	Note	2025	2024
RESULTATREGNSKAP			
Inntekter			
Salgsinntekt		15 238 905	12 228 323
Sum inntekter		15 238 905	12 228 323
Kostnader			
Varekostnad		8 943 094	6 787 205
Lønnskostnad	1	2 415 679	2 268 267
Avskrivning av driftsmidler og immaterielle eiendeler		9 000	8 888
Annen driftskostnad		2 160 900	1 888 759
Sum kostnader		13 528 673	10 953 119
Driftsresultat		1 710 231	1 275 204
Finansinntekter og finanskostnader			
Annen renteinntekt		11 288	23 675
Sum finansinntekter		11 288	23 675
Rentekostnad til foretak i samme konsern		125 800	125 800
Annen rentekostnad		-33 036	36 159
Annen finanskostnad		51 034	66 065
Sum finanskostnader		143 797	228 025
Netto finans		-132 509	-204 350
Resultat før skattekostnad		1 577 722	1 070 854
Skattekostnad på resultat	2	432 535	189 190
Årsresultat	3	1 145 187	881 664
Årsresultat etter minoritetsinteresser		1 145 187	881 664
Totalresultat		1 145 187	881 664
Overføringer og disponeringer			
Ordinært utbytte		1 200 000	



Resultatregnskap

Beløp i: NOK	Note	2025	2024
Avsatt til annen egenkapital			881 664
Overført fra annen egenkapital		-54 813	
Sum overføringer og disponeringer	3	1 145 187	881 664



Balanse

Beløp i: NOK	Note	2025	2024
BALANSE - EIENDELER			
Anleggsmidler			
Immaterielle eiendeler			
Utsatt skattefordel	2		
Varige driftsmidler			
Driftsløsøre, inventar o.a. utstyr	4	4 000	13 000
Sum varige driftsmidler		4 000	13 000
Finansielle anleggsmidler			
Sum finansielle anleggsmidler	5		
Sum anleggsmidler		4 000	13 000
Omløpsmidler			
Varer			
Sum varer	4	6 424 071	5 847 410
Fordringer			
Kundefordringer	4	1 478 817	787 902
Andre kortsiktige fordringer		125 909	74 212
Sum fordringer	5	1 604 726	862 114
Bankinnskudd, kontanter og lignende			
Bankinnskudd, kontanter o.l.		163 350	157 813
Sum bankinnskudd, kontanter og lignende		163 350	157 813
Sum omløpsmidler		8 192 147	6 867 337
SUM EIENDELER		8 196 147	6 880 337

BALANSE - EGENKAPITAL OG GJELD

Egenkapital

Innskutt egenkapital



Balanse

Beløp i: NOK	Note	2025	2024
Aksjekapital	3, 6	30 000	30 000
Beholdning av egne aksjer	6		
Overkurs	3		
Sum innskutt egenkapital		30 000	30 000
Opptjent egenkapital			
Annen egenkapital	3	1 522 386	2 090 950
Sum opptjent egenkapital		1 522 386	2 090 950
Sum egenkapital	3	1 552 386	2 120 950
Gjeld			
Langsiktig gjeld			
Utsatt skatt	2		
Annen langsiktig gjeld			
Langsiktig konserngjeld		1 979 723	2 516 081
Sum annen langsiktig gjeld		1 979 723	2 516 081
Sum langsiktig gjeld		1 979 723	2 516 081
Kortsiktig gjeld			
Gjeld til kredittinstitusjoner	4		508 026
Leverandørgjeld		1 525 097	590 820
Betalbar skatt	2	400 451	158 468
Skyldig offentlige avgifter		702 842	676 338
Utbytte		1 200 000	
Kortsiktig konserngjeld		553 200	
Annen kortsiktig gjeld		282 449	309 654
Sum kortsiktig gjeld		4 664 039	2 243 306
Sum gjeld		6 643 761	4 759 386
SUM EGENKAPITAL OG GJELD		8 196 147	6 880 337
POSTER UTENOM BALANSEN			
Garantistillelser	4		



Brønnøysundregistrene

ÅRSREGNSKAP FOR REGNSKAPSÅRET 2025 - GENERELL INFORMASJON

Journalnummer: 2026 305049

Enheten

Organisasjonsnummer: 924 664 541
Organisasjonsform: Aksjeselskap
Foretaksnavn: SP TOOLS AS
Forretningsadresse: Hardangervegen 72
5224 NESTUN

Regnskapsår

Årsregnskapets periode: 01.01.2025 - 31.12.2025

Konsern

Morselskap i konsern: Nei

Regnskapsregler

Regler for små foretak benyttet: Ja
Benyttet ved utarbeidelsen av
årsregnskapet til selskapet: Regnskapslovens alminnelige regler

Årsregnskapet fastsatt av kompetent organ

Bekreftet av representant for selskapet: Stig Pisani
Dato for fastsettelse av årsregnskapet: 04.02.2026

Grunnlag for avgivelse

År 2025: Årsregnskap er elektronisk innlevert.
År 2024: Tall er hentet fra elektronisk innlevert årsregnskap fra 2025.

Det er ikke krav til at årsregnskapet m.v. som sendes til Regnskapsregisteret er undertegnet. Kontrollen på at dette er utført ligger hos revisor/enhetens øverste organ. Sikkerheten ivaretas ved at innsender har rolle/rettighet for innsending av årsregnskapet via Altinn, og ved at det bekreftes at årsregnskapet er fastsatt av kompetent organ.

Brønnøysundregistrene, 07.02.2026



Organisasjonsnr: 924 664 541
SP TOOLS AS

RESULTATREGNSKAP

Beløp i: NOK	Note	2025	2024
RESULTATREGNSKAP			
Inntekter			
Salgsinntekt		15 238 905	12 228 323
Sum inntekter		15 238 905	12 228 323
Kostnader			
Varekostnad		8 943 094	6 787 205
Lønnskostnad	1	2 415 679	2 268 267
Avskrivning av driftsmidler og immaterielle eiendeler		9 000	8 888
Annen driftskostnad		2 160 900	1 888 759
Sum kostnader		13 528 673	10 953 119
Driftsresultat		1 710 231	1 275 204
Finansinntekter og finanskostnader			
Annen renteinntekt		11 288	23 675
Sum finansinntekter		11 288	23 675
Rentekostnad til foretak i samme konsern		125 800	125 800
Annen rentekostnad		-33 036	36 159
Annen finanskostnad		51 034	66 065
Sum finanskostnader		143 797	228 025
Netto finans		-132 509	-204 350
Resultat før skattekostnad		1 577 722	1 070 854
Skattekostnad på resultat	2	432 535	189 190
Årsresultat	3	1 145 187	881 664
Årsresultat etter minoritetsinteresser		1 145 187	881 664
Totalresultat		1 145 187	881 664
Overføringer og disponeringer			
Ordinært utbytte		1 200 000	
Avsatt til annen egenkapital			881 664
Overført fra annen egenkapital		-54 813	
Sum overføringer og disponeringer	3	1 145 187	881 664



Organisasjonsnr: 924 664 541
SP TOOLS AS

BALANSE

Beløp i: NOK	Note	2025	2024
BALANSE - EIENDELER			
Anleggsmidler			
Immaterielle eiendeler			
Utsatt skattefordel	2		
Varige driftsmidler			
Driftsløsøre, inventar o. a. utstyr			
	4	4 000	13 000
Sum varige driftsmidler		4 000	13 000
Finansielle anleggsmidler			
Sum finansielle anleggsmidler	5		
Sum anleggsmidler		4 000	13 000
Omløpsmidler			
Varer			
Sum varer	4	6 424 071	5 847 410
Fordringer			
Kundefordringer			
	4	1 478 817	787 902
Andre kortsiktige fordringer			
		125 909	74 212
Sum fordringer	5	1 604 726	862 114
Bankinnskudd, kontanter og lignende			
Bankinnskudd, kontanter o. l.			
		163 350	157 813
Sum bankinnskudd, kontanter og lignende		163 350	157 813
Sum omløpsmidler		8 192 147	6 867 337
SUM EIENDELER		8 196 147	6 880 337
BALANSE - EGENKAPITAL OG GJELD			
Egenkapital			
Innskutt egenkapital			
Aksjekapital	3, 6	30 000	30 000
Beholdning av egne aksjer	6		
Overkurs	3		
Sum innskutt egenkapital		30 000	30 000
Opptjent egenkapital			



Annen egenkapital	3	1 522 386	2 090 950
Sum opptjent egenkapital		1 522 386	2 090 950
Sum egenkapital	3	1 552 386	2 120 950
Gjeld			
Langsiktig gjeld			
Utsatt skatt	2		
Annen langsiktig gjeld			
Langsiktig konserngjeld		1 979 723	2 516 081
Sum annen langsiktig gjeld		1 979 723	2 516 081
Sum langsiktig gjeld		1 979 723	2 516 081
Kortsiktig gjeld			
Gjeld til			
kredittinstitusjoner	4		508 026
Leverandørgjeld		1 525 097	590 820
Betalbar skatt	2	400 451	158 468
Skyldig offentlige avgifter		702 842	676 338
Utbytte		1 200 000	
Kortsiktig konserngjeld		553 200	
Annen kortsiktig gjeld		282 449	309 654
Sum kortsiktig gjeld		4 664 039	2 243 306
Sum gjeld		6 643 761	4 759 386
SUM EGENKAPITAL OG GJELD		8 196 147	6 880 337
POSTER UTENOM BALANSEN			
Garantistillelser	4		



Organisasjonsnr: 924 664 541
SP TOOLS AS

NOTEOPPLYSNINGER - SELSKAP - alle poster oppgitt i hele tall

Note
3

Antall årsverk i regnskapsåret
3.00

<u>Sum</u>	<u>Beløp</u>
<u>Balanseført verdi 31.12.</u>	<u>Varige driftsmidler Immaterielle eiend.</u>

Konsernregnskap

Morselskapet sitt navn

Forretningskontor for morselskapet

Begrunnelse for at datterselskap er utelatt fra konsolideringen

<u>Samlet beløp - tilknyttet selskap</u>	<u>Årets</u>	<u>Fjorårets</u>
--	--------------	------------------

<u>Samlet beløp - foretak i samme konsern</u>	<u>Årets</u>	<u>Fjorårets</u>
---	--------------	------------------

<u>Samlet beløp - foretak i samme konsern</u>	<u>Årets</u>	<u>Fjorårets</u>
---	--------------	------------------

<u>Samlet beløp - felles kontrollert virksomhet</u>	<u>Årets</u>	<u>Fjorårets</u>
---	--------------	------------------

<u>Pantstillelse</u>	<u>Beløp</u>
----------------------	--------------

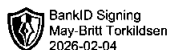
<u>Beholdning av egne aksjer</u>	<u>Antall</u>	<u>Pålydende</u>	<u>Andel av aksjek.</u>
----------------------------------	---------------	------------------	-------------------------



Årsregnskap 2025 Sp Tools AS

Resultatregnskap
Balanse
Noter til regnskapet
Revisjonsberetning

Org.nr.: 924 664 541





Resultatregnskap

Sp Tools AS

Driftsinntekter og driftskostnader	Note	2025	2024
Salgsinntekt		15 238 905	12 228 323
Sum driftsinntekter		15 238 905	12 228 323
Varekostnad		8 943 094	6 787 205
Lønnskostnad	1	2 415 679	2 268 267
Avskrivning av driftsmidler og immaterielle eiendeler		9 000	8 888
Annen driftskostnad		2 160 900	1 888 759
Sum driftskostnader		13 528 673	10 953 119
Driftsresultat		1 710 231	1 275 204
Finansinntekter og finanskostnader			
Annen renteinntekt		11 288	23 675
Rentekostnad til foretak i samme konsern		125 800	125 800
Annen rentekostnad		-33 036	36 159
Annen finanskostnad		51 034	66 065
Resultat av finansposter		-132 509	-204 350
Resultat før skattekostnad		1 577 722	1 070 854
Skattekostnad på resultat	2	432 535	189 190
Årsresultat	3	1 145 187	881 664
Overføringer			
Avsatt til utbytte		1 200 000	0
Avsatt til annen egenkapital		0	881 664
Overført fra annen egenkapital		54 813	0
Sum overføringer	3	1 145 187	881 664

Sp Tools AS

Side 2




Balanse

Sp Tools AS

Eiendeler	Note	2025	2024
Anleggsmidler			
Varige driftsmidler			
Driftsløsøre, inventar o.a. utstyr	4	4 000	13 000
Sum varige driftsmidler		4 000	13 000
Sum anleggsmidler		4 000	13 000
Omløpsmidler			
Lager av varer og annen beholdning	4	6 424 071	5 847 410
Fordringer			
Kundefordringer	4	1 478 817	787 902
Andre kortsiktige fordringer		125 909	74 212
Sum fordringer	5	1 604 726	862 114
Bankinnskudd, kontanter o.l.		163 350	157 813
Sum omløpsmidler		8 192 147	6 867 337
Sum eiendeler		8 196 147	6 880 337

Sp Tools AS

Side 3

 BankID Signing
May-Britt Torkildsen
2026-02-04

 BankID Signing
Stig Pisani
2026-02-04



Balanse

Sp Tools AS

Egenkapital og gjeld	Note	2025	2024
Egenkapital			
Innskutt egenkapital			
Aksjekapital	3, 6	30 000	30 000
Sum innskutt egenkapital		30 000	30 000
Opptjent egenkapital			
Annen egenkapital	3	1 522 386	2 090 950
Sum opptjent egenkapital		1 522 386	2 090 950
Sum egenkapital	3	1 552 386	2 120 950
Gjeld			
Annen langsiktig gjeld			
Langsiktig konserngjeld		1 979 723	2 516 081
Sum annen langsiktig gjeld		1 979 723	2 516 081
Kortsiktig gjeld			
Gjeld til kredittinstitusjoner	4	0	508 026
Leverandørgjeld		1 525 097	590 820
Betalbar skatt	2	400 451	158 468
Skyldig offentlige avgifter		702 842	676 338
Utbytte		1 200 000	0
Konserngjeld		553 200	0
Annen kortsiktig gjeld		282 449	309 654
Sum kortsiktig gjeld		4 664 039	2 243 306
Sum gjeld		6 643 761	4 759 386
Sum egenkapital og gjeld		8 196 147	6 880 337

Bergen, 04.02.2026

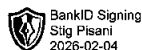
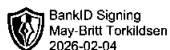
Styret i Sp Tools AS

Stig Pisani
styreleder/daglig leder

May-Britt Torkildsen
styremedlem

Sp Tools AS

Side 4





Noter

Sp Tools AS

Regnskapsprinsipper

Årsregnskapet er satt opp i samsvar med regnskapsloven og NRS 8 - God regnskapsskikk for små foretak.

Driftsinntekter

Inntektsføring ved salg av varer skjer på leveringstidspunktet. Tjenester inntektsføres etter hvert som de leveres.

Skatt

Skattekostnaden i resultatregnskapet omfatter både periodens betalbare skatt og endring i utsatt skatt. Utsatt skatt er beregnet med 22 % på grunnlag av de midlertidige forskjeller som eksisterer mellom regnskapsmessige og skattemessige verdier, samt ligningsmessig underskudd til fremføring ved utgangen av regnskapsåret. Skatteøkende og skattereduserende midlertidige forskjeller som reverserer eller kan reverseres i samme periode er utlignet og nettoført.

Klassifisering og vurdering av anleggsmidler

Anleggsmidler omfatter eiendeler bestemt til varig eie og bruk. Anleggsmidler er vurdert til anskaffelseskost. Varige driftsmidler balanseføres og avskrives over driftsmidlets økonomiske levetid. Avskrivningsperioden for fast eiendom anskaffet etter 2009 er dekomponert i en del som gjelder råbygget og en del som gjelder faste tekniske installasjoner. Varige driftsmidler nedskrives til gjenvinnbart beløp ved verdifall som forventes ikke å være forbigående. Gjenvinnbart beløp er det høyeste av netto salgsverdi og verdi i bruk. Verdi i bruk er nåverdi av fremtidige kontantstrømmer knyttet til eiendelen. Nedskrivningen reverseres når grunnlaget for nedskrivningen ikke lenger er til stede.

Klassifisering og vurdering av omløpsmidler

Omløpsmidler og kortsiktig gjeld omfatter normalt poster som forfaller til betaling innen ett år etter balansedagen, samt poster som knytter seg til varekretsløpet. Omløpsmidler vurderes til laveste verdi av anskaffelseskost og virkelig verdi.

Varer

Varer er vurdert til det laveste av anskaffelseskost og netto salgsverdi.

Fordringer

Kundefordringer og andre fordringer oppføres til pålydende etter fradrag for avsetning til forventet tap. Avsetning til tap gjøres på grunnlag av en individuell vurdering av de enkelte fordringene.



Noter

Sp Tools AS

Note 1 Lønnskostnader og antall årsverk

Lønnskostnader

	2025	2024
Lønninger	1 994 818	1 803 191
Arbeidsgiveravgift	304 178	272 472
Pensjonskostnader	89 016	127 437
Andre ytelser	27 667	65 166
Sum	2 415 679	2 268 267

Selskapet har i 2025 sysselsatt 3 årsverk.

Note 2 Skatt

Årets skattekostnad	2025	2024
Resultatført skatt på ordinært resultat:		
Betalbar skatt	432 535	189 190
Endring i utsatt skattefordel	0	0
Skattekostnad ordinært resultat	432 535	189 190

Skattepliktig inntekt:		
Resultat før skatt	1 577 722	1 070 854
Permanente forskjeller	77 328	48 301
Endring i midlertidige forskjeller	311 018	-259 200
Avgitt konsernbidrag	-145 836	-139 647
Skattepliktig inntekt	1 820 233	720 308

Betalbar skatt i balansen:		
Betalbar skatt på årets resultat	432 535	322 854
Betalbar skatt på avgitt konsernbidrag	-32 084	-30 722
Sum betalbar skatt i balansen	400 451	292 132

Skatteeffekten av midlertidige forskjeller som har gitt opphav til utsatt skatt og utsatte skattefordeler, spesifisert på typer av midlertidige forskjeller

	2025	2024	Endring
Varige driftsmidler	-29 216	-28 519	696
Varebeholdning	-400 000	-100 000	300 000
Fordringer	-4 497	5 825	10 322
Avsetninger mv	-20 000	-20 000	0
Sum	-453 713	-142 694	311 018
Inngår ikke i beregningen av utsatt skatt	453 713	142 694	-311 018
Utsatt skattefordel (22 %)	0	0	0

I henhold til God regnskapsskikk for små foretak balanseføres ikke utsatt skattefordel.



Noter

Sp Tools AS

Note 3 Egenkapital

	Aksjekapital	Annen egenkapital	Sum egenkapital
Pr. 31.12.2024	30 000	2 090 950	2 120 950
Årets resultat		1 145 187	1 145 187
Utbytte		-1 200 000	-1 200 000
Tilleggsutbytte		-400 000	-400 000
Konsernbidrag avgitt		-113 752	-113 752
Pr 31.12.2025	30 000	1 522 386	1 552 386

Note 4 Pantstillelser og garantier

	31.12.2025	31.12.2024
Pantsikret gjeld, pantstillelser og garantier		
Gjeld til kredittinstitusjoner	0	508 026
Sum	0	508 026

Selskapet har en kassakreditt på kr. 1 500 000

Regnskapsført verdi av pantsikrede eiendeler

Selskapets driftsmidler er stilt som sikkerhet, begrenset oppad til 1,6 MNOK	4 000	13 000
Selskapets varer er stilt som sikkerhet, begrenset oppad til 5 MNOK	6 424 071	5 847 410
Selskapets kundefordringer er stilt som sikkerhet, begrenset oppad til 2 MNOK	1 483 314	782 990
Sum	7 911 385	6 643 400

Note 5 Lån og sikkerhetsstillelse til medlemmer av styrende organer

Selskapet har ikke gitt lån eller sikkerhetsstillelse til ledende personer, aksjeeiere med videre.

Note 6 Aksjonærer

Aksjekapitalen i Sp Tools AS pr. 31.12 består av:

	Antall	Pålydende	Bokført
Ordinære aksjer	30 000	1,0	30 000
Sum	30 000		30 000

Eierstruktur

De største aksjonærene i % pr. 31.12 var:

	Ordinære	Eierandel	Stemmeandel
Sp Tools Holding As	30 000	100,0	100,0



Medlem i
Den norske Revisorforening

Ansvarlig revisor:
Geir Inge Tonheim
statsautorisert revisor

Til generalforsamlingen i

SP Tools AS

Uavhengig revisors beretning

Konklusjon

Vi har revidert årsregnskapet for SP Tools AS som viser et overskudd på kr 1.145.187. Årsregnskapet består av balanse per 31. desember 2025, resultatregnskap for regnskapsåret avsluttet per denne datoen og noter til årsregnskapet, herunder et sammendrag av viktige regnskapsprinsipper.

Etter vår mening

- oppfyller årsregnskapet gjeldende lovkrav, og
- gir årsregnskapet et rettviseende bilde av selskapets finansielle stilling per 31. desember 2025 og av dets resultater for regnskapsåret avsluttet per denne datoen i samsvar med regnskapslovens regler og god regnskapsskikk i Norge.

Grunnlag for konklusjonen

Vi har gjennomført revisjonen i samsvar med den internasjonale revisjonsstandarden for revisjon av regnskap til mindre komplekse enheter (ISA for MKE). Våre oppgaver og plikter i henhold til ISA for MKE er beskrevet nedenfor under "Revisors oppgaver og plikter ved revisjonen av årsregnskapet". Vi er uavhengige av selskapet i samsvar med kravene i relevante lover og forskrifter i Norge og International Code of Ethics for Professional Accountants (inkludert internasjonale uavhengighetsstandarder) utstedt av International Ethics Standards Board for Accountants (IESBA-reglene), og vi har overholdt våre øvrige etiske forpliktelser i samsvar med disse kravene. Innhentet revisjonsbevis er etter vår vurdering tilstrekkelig og hensiktsmessig som grunnlag for vår konklusjon.

Ledelsens ansvar for årsregnskapet

Styret og daglig leder (ledelsen) er ansvarlig for å utarbeide årsregnskapet og for at det gir et rettviseende bilde i samsvar med regnskapslovens regler og god regnskapsskikk i Norge. Ledelsen er også ansvarlig for slik intern kontroll som den finner nødvendig for å kunne utarbeide et årsregnskap som ikke inneholder vesentlig feilinformasjon, verken som følge av misligheter eller utilsiktede feil.

Ved utarbeidelsen av årsregnskapet må ledelsen ta standpunkt til selskapets evne til fortsatt drift og opplyse om forhold av betydning for fortsatt drift. Forutsetningen om fortsatt drift skal legges til grunn for årsregnskapet så lenge det ikke er sannsynlig at virksomheten vil bli avviklet.



TR

Revisors oppgaver og plikter ved revisjonen av årsregnskapet

Vårt mål er å oppnå betryggende sikkerhet for at årsregnskapet som helhet ikke inneholder vesentlig feilinformasjon, verken som følge av misligheter eller utilsiktede feil, og å avgi en revisjonsberetning som inneholder vår konklusjon. Betryggende sikkerhet er en høy grad av sikkerhet, men ingen garanti for at en revisjon utført i samsvar med ISA for MKE, alltid vil avdekke vesentlig feilinformasjon. Feilinformasjon kan oppstå som følge av misligheter eller utilsiktede feil. Feilinformasjon er å anse som vesentlig dersom den enkeltvis eller samlet med rimelighet kan forventes å påvirke de økonomiske beslutningene som brukerne foretar på grunnlag av årsregnskapet.

For videre beskrivelse av revisors oppgaver og plikter vises det til <https://www.revisorforeningen.no/revisjonsberetninger>

Bergen, 4. februar 2026
Tonheim Revisjon AS

Geir I. Tonheim

Geir Inge Tonheim
statsautorisert revisor

Side 2 av 2

Tonheim Revisjon AS | Strandgaten 9 | T: 91 33 63 09 | post@tonrev.no
Rev.nr / org.nr : 912 080 269 MVA | Hjemmeside: www.tonrev.no



Årsregnskap 2025 Sp Tools AS

Resultatregnskap
Balanse
Noter til regnskapet
Revisjonsberetning

Org.nr.: 924 664 541



Resultatregnskap

Sp Tools AS

Driftsinntekter og driftskostnader	Note	2025	2024
Salgsinntekt		15 238 905	12 228 323
Sum driftsinntekter		15 238 905	12 228 323
Varekostnad		8 943 094	6 787 205
Lønnskostnad	1	2 415 679	2 268 267
Avskrivning av driftsmidler og immaterielle eiendeler		9 000	8 888
Annen driftskostnad		2 160 900	1 888 759
Sum driftskostnader		13 528 673	10 953 119
Driftsresultat		1 710 231	1 275 204
Finansinntekter og finanskostnader			
Annen renteinntekt		11 288	23 675
Rentekostnad til foretak i samme konsern		125 800	125 800
Annen rentekostnad		-33 036	36 159
Annen finanskostnad		51 034	66 065
Resultat av finansposter		-132 509	-204 350
Resultat før skattekostnad		1 577 722	1 070 854
Skattekostnad på resultat	2	432 535	189 190
Årsresultat	3	1 145 187	881 664
Overføringer			
Avsatt til utbytte		1 200 000	0
Avsatt til annen egenkapital		0	881 664
Overført fra annen egenkapital		54 813	0
Sum overføringer	3	1 145 187	881 664



Balanse

Sp Tools AS

Eiendeler	Note	2025	2024
Anleggsmidler			
Varige driftsmidler			
Driftsløsøre, inventar o.a. utstyr	4	4 000	13 000
Sum varige driftsmidler		4 000	13 000
Sum anleggsmidler		4 000	13 000
Omløpsmidler			
Lager av varer og annen beholdning	4	6 424 071	5 847 410
Fordringer			
Kundefordringer	4	1 478 817	787 902
Andre kortsiktige fordringer		125 909	74 212
Sum fordringer	5	1 604 726	862 114
Bankinnskudd, kontanter o.l.		163 350	157 813
Sum omløpsmidler		8 192 147	6 867 337
Sum eiendeler		8 196 147	6 880 337



Balanse

Sp Tools AS

Egenkapital og gjeld	Note	2025	2024
Egenkapital			
Innskutt egenkapital			
Aksjekapital	3, 6	30 000	30 000
Sum innskutt egenkapital		30 000	30 000
Opptjent egenkapital			
Annen egenkapital	3	1 522 386	2 090 950
Sum opptjent egenkapital		1 522 386	2 090 950
Sum egenkapital	3	1 552 386	2 120 950
Gjeld			
Annen langsiktig gjeld			
Langsiktig konserngjeld		1 979 723	2 516 081
Sum annen langsiktig gjeld		1 979 723	2 516 081
Kortsiktig gjeld			
Gjeld til kredittinstitusjoner	4	0	508 026
Leverandørgjeld		1 525 097	590 820
Betalbar skatt	2	400 451	158 468
Skyldig offentlige avgifter		702 842	676 338
Utbytte		1 200 000	0
Konserngjeld		553 200	0
Annen kortsiktig gjeld		282 449	309 654
Sum kortsiktig gjeld		4 664 039	2 243 306
Sum gjeld		6 643 761	4 759 386
Sum egenkapital og gjeld		8 196 147	6 880 337

Bergen, 04.02.2026
Styret i Sp Tools AS

Stig Pisani
styreleder/daglig leder

May-Britt Torkildsen
styremedlem



Noter

Sp Tools AS

Regnskapsprinsipper

Årsregnskapet er satt opp i samsvar med regnskapsloven og NRS 8 - God regnskapsskikk for små foretak.

Driftsinntekter

Inntektsføring ved salg av varer skjer på leveringstidspunktet. Tjenester inntektsføres etter hvert som de leveres.

Skatt

Skattekostnaden i resultatregnskapet omfatter både periodens betalbare skatt og endring i utsatt skatt. Utsatt skatt er beregnet med 22 % på grunnlag av de midlertidige forskjeller som eksisterer mellom regnskapsmessige og skattemessige verdier, samt ligningsmessig underskudd til fremføring ved utgangen av regnskapsåret. Skatteøkende og skattereduserende midlertidige forskjeller som reverserer eller kan reverseres i samme periode er utlignet og nettoført.

Klassifisering og vurdering av anleggsmidler

Anleggsmidler omfatter eiendeler bestemt til varig eie og bruk. Anleggsmidler er vurdert til anskaffelseskost. Varige driftsmidler balanseføres og avskrives over driftsmidlets økonomiske levetid. Avskrivningsperioden for fast eiendom anskaffet etter 2009 er dekomponert i en del som gjelder råbygget og en del som gjelder faste tekniske installasjoner. Varige driftsmidler nedskrives til gjenvinnbart beløp ved verdifall som forventes ikke å være forbigående. Gjenvinnbart beløp er det høyeste av netto salgsverdi og verdi i bruk. Verdi i bruk er nåverdi av fremtidige kontantstrømmer knyttet til eiendelen. Nedskrivningen reverseres når grunnlaget for nedskrivningen ikke lenger er til stede.

Klassifisering og vurdering av omløpsmidler

Omløpsmidler og kortsiktig gjeld omfatter normalt poster som forfaller til betaling innen ett år etter balansedagen, samt poster som knytter seg til varekretsløpet. Omløpsmidler vurderes til laveste verdi av anskaffelseskost og virkelig verdi.

Varer

Varer er vurdert til det laveste av anskaffelseskost og netto salgsverdi.

Fordringer

Kundefordringer og andre fordringer oppføres til pålydende etter fradrag for avsetning til forventet tap. Avsetning til tap gjøres på grunnlag av en individuell vurdering av de enkelte fordringene.



Noter

Sp Tools AS

Note 1 Lønnskostnader og antall årsverk

Lønnskostnader

	2025	2024
Lønninger	1 994 818	1 803 191
Arbeidsgiveravgift	304 178	272 472
Pensjonskostnader	89 016	127 437
Andre ytelser	27 667	65 166
Sum	2 415 679	2 268 267

Selskapet har i 2025 sysselsatt 3 årsverk.

Note 2 Skatt

Arets skattekostnad	2025	2024
Resultatført skatt på ordinært resultat:		
Betalbar skatt	432 535	189 190
Endring i utsatt skattefordel	0	0
Skattekostnad ordinært resultat	432 535	189 190

Skattepliktig inntekt:		
Resultat før skatt	1 577 722	1 070 854
Permanente forskjeller	77 328	48 301
Endring i midlertidige forskjeller	311 018	-259 200
Avgitt konsernbidrag	-145 836	-139 647
Skattepliktig inntekt	1 820 233	720 308

Betalbar skatt i balansen:		
Betalbar skatt på årets resultat	432 535	322 854
Betalbar skatt på avgitt konsernbidrag	-32 084	-30 722
Sum betalbar skatt i balansen	400 451	292 132

Skatteeffekten av midlertidige forskjeller som har gitt opphav til utsatt skatt og utsatte skattefordeler, spesifisert på typer av midlertidige forskjeller

	2025	2024	Endring
Varige driftsmidler	-29 216	-28 519	696
Varebeholdning	-400 000	-100 000	300 000
Fordringer	-4 497	5 825	10 322
Avsetninger mv	-20 000	-20 000	0
Sum	-453 713	-142 694	311 018

Inngår ikke i beregningen av utsatt skatt

Utsatt skattefordel (22 %)	0	0	0
-----------------------------------	----------	----------	----------

I henhold til God regnskapsskikk for små foretak balanseføres ikke utsatt skattefordel.



Noter

Sp Tools AS

Note 3 Egenkapital

	Aksjekapital	Annen egenkapital	Sum egenkapital
Pr. 31.12.2024	30 000	2 090 950	2 120 950
Årets resultat		1 145 187	1 145 187
Utbytte		-1 200 000	-1 200 000
Tilleggsutbytte		-400 000	-400 000
Konsernbidrag avgitt		-113 752	-113 752
Pr 31.12.2025	30 000	1 522 386	1 552 386

Note 4 Pantstillelser og garantier

	31.12.2025	31.12.2024
Pantsikret gjeld, pantstillelser og garantier		
Gjeld til kredittinstitusjoner	0	508 026
Sum	0	508 026

Selskapet har en kassakreditt på kr. 1 500 000

Regnskapsført verdi av pantsikrede eiendeler

Selskapets driftsmidler er stilt som sikkerhet, begrenset oppad til 1,6 MNOK	4 000	13 000
Selskapets varer er stilt som sikkerhet, begrenset oppad til 5 MNOK	6 424 071	5 847 410
Selskapets kundefordringer er stilt som sikkerhet, begrenset oppad til 2 MNOK	1 483 314	782 990
Sum	7 911 385	6 643 400

Note 5 Lån og sikkerhetsstillelse til medlemmer av styrende organer

Selskapet har ikke gitt lån eller sikkerhetsstillelse til ledende personer, aksjeelere med videre.

Note 6 Aksjonærer

Aksjekapitalen i Sp Tools AS pr. 31.12 består av:

	Antall	Pålydende	Bokført
Ordinære aksjer	30 000	1,0	30 000
Sum	30 000		30 000

Eierstruktur

De største aksjonærene i % pr. 31.12 var:

	Ordinære	Eierandel	Stemmeandel
Sp Tools Holding As	30 000	100,0	100,0